

AZIENDA SANITARIA LOCALE RIETI

Via del Terminillo, 42 - 02100 - Rieti - C.F. e P.I. 00821180577
Tel. 0746-2781-PEC:asl.rieti@pec.it - www.asl.rieti.it

Direttore Generale: Dott.ssa Marinella D'Innocenzo

Decreto Presidente Regione Lazio n. T00215 del 21.11.2017

Deliberazione n. 1/D.G. del 06/12/2017

DELIBERAZIONE DEL DIRETTORE GENERALE n. 457 del 28-06-2018

STRUTTURA PROPONENTE U.O.C. ECONOMICO FINANZIARIA

Oggetto:.. Approvazione Bilancio d'Esercizio 2017

Estensore: Dott.ssa Daniela De Santis

Il Dirigente sottoscrivendo il presente provvedimento, attesta che lo stesso, a seguito dell'istruttoria effettuata, nella forma e nella sostanza, è totalmente legittimo, ai sensi dell'art.1 della L. n° 20/1994 e ss.mm.ii., assumendone di conseguenza la relativa responsabilità, ex art. 4, comma 2, L. n.165/2001, nonché garantendo l'osservanza dei criteri di economicità, di efficacia, di pubblicità, di imparzialità e trasparenza di cui all'art.1, comma 1°, L. n. 241/1990, come modificato dalla L. n. 15/2005. Il dirigente attesta altresì che il presente provvedimento è coerente con gli obiettivi dell'Azienda ed assolutamente utile per il servizio pubblico ai sensi dell'art.1, L. n. 20/1994 e ss.mm.ii..

Responsabile del Procedimento: Dott.ssa Giovanna Evangelista
Responsabile U.O.S. Bilancio

Firma




Data 28-06-18

Il Dirigente: Dott. Ssa Barbara Proietti

Data 28-06-18

Firma



Il Direttore della U.O.C. Economico Finanziaria con la sottoscrizione del presente atto attesta che lo stesso non comporta scostamenti sfavorevoli rispetto al budget economico.

Voce del conto economico su cui imputare la spesa: _____

Autorizzazione: _____

Data 28-06-18

Dott.ssa Barbara Proietti

Firma



Parere del Direttore Amministrativo

Dott.ssa Anna Petti

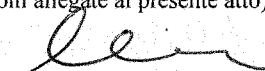
favorevole ☒

non favorevole (con motivazioni allegate al presente atto) ☐

Data

28/06/2018

Firma



Parere del Direttore Sanitario f.f.

Dott.ssa Rita Le Donne

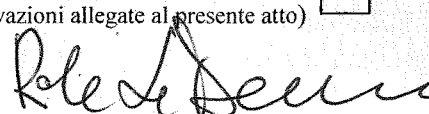
favorevole ☒

non favorevole (con motivazioni allegate al presente atto) ☐

Data

28/06/2018

Firma



IL DIRETTORE DELLA U.O.C. ECONOMICA FINANZIARIA

VISTO il Decreto Legislativo 30 dicembre 1992, n° 502, concernente il riordino della disciplina in materia sanitaria, a norma dell'art. 1 della Legge 23 ottobre 1992, n° 421 e successive modificazioni ed integrazioni;

VISTO il Decreto Legislativo 19 giugno 1999, n° 229, recante norme per la razionalizzazione del Servizio Sanitario Nazionale, a norma dell'art. 1 della Legge 30 novembre 1998, n° 419;

VISTA la Legge Regionale 31 ottobre 1996, n° 45, che detta norme sulla gestione contabile e patrimoniale delle Aziende Unità Sanitarie Locali e delle Aziende Ospedaliere;

VISTI gli articoli 2423 e seguenti del Codice Civile, in particolare l'art. 2427, recante disposizioni sul contenuto della nota integrativa e tenuto conto dei principi contabili nazionali redatti dal Consiglio Nazionale dei Dottori Commercialisti e Ragionieri;

VISTO il Decreto Legislativo 118 del 23 giugno 2011, recante disposizioni in materia di armonizzazione dei sistemi contabili e degli schemi di bilancio delle regioni, degli enti locali e dei loro organismi, a norma degli artt. 1 e 2 della legge 5 maggio 2009, n. 42;

VISTI i D.M.17/9/2012 e D.M. 1/3/2013 recanti disposizioni applicativi sulla certificabilità dei bilanci;

VISTO l'art.1 comma 36 della Legge 228/2012 (legge di stabilità 2013) che introduce il regime transitorio del principio di contabilizzazione di cui all'art. 29 del D.Lgs 118/2011;


DATO ATTO CHE:

- questa Azienda ha approvato il bilancio di esercizio dell'anno 2016 con deliberazione del Commissario Straordinario n. 330 del 19 luglio 2017;
- il bilancio d'esercizio 2016 si è chiuso in pareggio;
- la Regione Lazio, con DCA n.U00074 del 16/03/2018 ha approvato i bilanci d'esercizio 2016 delle Aziende sanitarie Locali, delle Aziende Ospedaliere, degli I.R.C.C.S., dei Policlinici Universitari e della Azienda Regionale Emergenza Sanitaria ARES 118 e, con DCA n. U00241 del 08/06/2018 ha approvato il Bilancio consolidato del Servizio Sanitario Regionale anno 2016;

VISTO il Decreto 20 marzo 2013, del Ministero della Salute, pubblicato sul supplemento ordinario alla Gazzetta Ufficiale n. 88 del 15 aprile 2013, recante: "Modifica degli schemi dello Stato Patrimoniale, del Conto Economico e della Nota Integrativa delle Aziende del Servizio Sanitario Nazionale";

VISTA la nota della Regione Lazio – Direzione Regionale Salute e Politiche Sociali - Area Risorse Economico Finanziarie prot. n° U0270854 del 10 maggio 2018, avente ad oggetto: "Linee Guida per la redazione del Bilancio d'esercizio 2017";

ATTESO che l'art. 2364, comma 4, del Codice Civile, prevede che il bilancio deve essere approvato entro quattro mesi dalla chiusura dell'esercizio e, quando particolari esigenze lo richiedono, entro un termine non superiore a sei mesi dalla chiusura dell'esercizio;



DATO ATTO che si è reso necessario posticipare l'approvazione del bilancio in quanto, alla data del 30 aprile, non erano disponibili i dati relativi all'attività concernenti la mobilità attiva e passiva dell'anno 2017 indispensabili per la corretta rilevazione contabile dei ricavi e dei costi di competenza dell'esercizio in questione;

VISTO il Decreto del Commissario ad Acta n. 502/2017 che attribuiva, in prima istanza, a questa Azienda, una quota di Fondo Sanitario Regionale pari ad euro 311.530.000;

VISTA la nota mail della Regione Lazio – Direzione Regionale Salute e Integrazione Sociosanitaria - Area Risorse Economico-Finanziarie del 25/06/2018, protocollo aziendale n. 33341 del 28/06/2018, con la quale si comunicava la disponibilità, sulla piattaforma Alfresco, dei dati relativi alla Mobilità Intra ed Extraregionale e della Ospedaliera 2017;

VISTA la nota mail della Regione Lazio – Direzione Regionale Salute e Integrazione Sociosanitaria Sociali - Area Risorse Economico-Finanziarie, del 27/06/2018 con la quale si comunicava che, nelle more dell'emanazione del DCA avente ad oggetto la revisione del DCA n.502/2017, si anticipava l'assegnazione definitiva della quota FSR 2017 pari, per l'ASL Rieti, ad euro 305.088.748;

CONSIDERATO CHE, in seguito alla riattribuzione della quota di FSR come sopra specificato, si è provveduto alla revisione del Conto Economico e Stato Patrimoniale in coerenza con quanto assegnato e al contestuale inserimento del Piano dei Conti sul Sistema Informativo SIGES;

CONSIDERATO altresì, che la Relazione del Collegio Sindacale dovrà essere trasmessa alla Regione Lazio entro 30 giorni successivi all'approvazione del Bilancio d'esercizio 2017;


DATO ATTO che il bilancio di esercizio dell'anno 2017 si chiude con risultato a pareggio;

RILEVATO che il bilancio di esercizio dell'anno 2017 si compone di:

- STATO PATRIMONIALE
- CONTO ECONOMICO
- NOTA INTEGRATIVA
- RENDICONTO FINANZIARIO
- RELAZIONE SULLA GESTIONE

predisposti, ai sensi della normativa vigente, secondo lo schema regionale, sulla base dei documenti- analitici patrimoniali ed economici, che sono conservati agli atti d'ufficio;

VISTA l'ulteriore documentazione, che va ad integrare quella indicata al punto precedente, composta da:

- Bilancio di verifica definitivo al 31 dicembre 2017, estratto da procedura informatica aziendale, redatto per conto e sottoconto;
 - Modello ministeriale CE;
 - Modello ministeriale SP;
 - Modello CP;
 - Modello LA;
 - Attestazione del Tesoriere relativa al saldo al 31/12/2017 del conto ordinario e della anticipazione straordinaria;
 - Check list di completezza;
 - Allegato A. Prospetto di dettaglio recepimento rilievi bilancio 2016;
- 

- Allegato 1 Prospetto valore capitalizzazioni;
- Allegato 1.a Prospetto di dettaglio capitalizzazioni_contributi in c/capitale;
- Allegato 1.b Prospetto di dettaglio capitalizzazioni_contributi in c/esercizio;
- Allegato 2. Prospetto di dettaglio dei contributi c/esercizio da enti pubblici (extra fondo);
- Allegato 3. Prospetto di dettaglio dei contributi c/esercizio da enti privati (extra fondo);
- Allegato 4. Prospetto di dettaglio utilizzi, accantonamenti e fondi per quote inutilizzate contributi;
- Allegato 5. Prospetto di dettaglio gestione personale dipendente;
- Allegato 6. Prospetto di dettaglio fondi contrattuali;
- Allegato 7. Prospetto di dettaglio costi multiservizio;
- Allegato 8. Prospetto di dettaglio degli altri servizi sanitari e non sanitari da privato;
- Allegato 9. Prospetto di dettaglio dei trasporti sanitari;
- Allegato 10. Prospetto di dettaglio delle prestazioni di riabilitazione extra ospedaliera – ex art. 26;
- Allegato 11. Prospetto di dettaglio delle prestazioni di assistenza psichiatrica residenziale e semiresidenziale;
- Allegato 12. Prospetto di dettaglio delle altre prestazioni sociosanitarie;
- Allegato 13. Prospetto di dettaglio degli accantonamenti;
- Allegato 14. Prospetto di dettaglio delle componenti straordinarie (proventi);
- Allegato 15. Prospetto di dettaglio delle componenti straordinarie (oneri);
- Allegato 16. Prospetto di dettaglio degli interessi passivi e oneri finanziari;
- Allegato 17. Prospetto di dettaglio gestione magazzino;
- Allegato 18. Prospetto di dettaglio gestione ordini;
- Allegato 19. Prospetto di dettaglio delle eventuali poste rettificative del risultato d'esercizio portato a nuovo;
- Allegato 20. Ticket altro;
- Allegato 21. Prospetto di dettaglio prodotti farmaceutici ed emoderivati;
- Allegato 22. Prospetto di dettaglio delle prestazioni effettuate a favore degli STP;

DATO ATTO che la funzione di Dirigente preposto alla redazione dei documenti contabili, prevista dall'art. 4-bis della legge regionale n. 16/2001, è identificata nel Dirigente Responsabile dell'Unità Operativa economico - finanziaria", così come previsto dalla lettera a) del Funzionigramma allegato al nuovo Atto Aziendale, proposto con Deliberazione del Direttore Generale n. 108/DG del 23 febbraio 2015 e approvato con DCA n. 113 del 19 marzo 2015;

RISCONTRATA la regolarità del conto di cassa reso dal Tesoriere – Banca Nazionale del Lavoro SpA, per l'esercizio in questione;

RITENUTO di dover provvedere all'approvazione del bilancio d'esercizio relativo all'anno 2017, della Relazione sulla gestione e della ulteriore documentazione predisposta a corredo del documento contabile;

VISTO il D.L.vo 502/92 e successive modificazioni ed integrazioni;

ATTESTANDONE la legittimità e l'utilità per il servizio pubblico;

DATO ATTO che la proposta è coerente con il vigente Piano Triennale Aziendale della Prevenzione della Corruzione e del Programma Triennale per la Trasparenza e l'Integrità;



PROPONE

DI APPROVARE il bilancio di esercizio dell'anno 2017 - costituito da:

- STATO PATRIMONIALE
- CONTO ECONOMICO
- NOTA INTEGRATIVA
- RENDICONTO FINANZIARIO

che allegati al presente atto deliberativo ne formano parte integrante e sostanziale;

DI APPROVARE LA RELAZIONE SULLA GESTIONE al 31 dicembre 2017, che allegata al presente atto deliberativo ne forma parte integrante e sostanziale;

DI APPROVARE gli ulteriori elaborati costituiti da:

- Bilancio di verifica definitivo al 31 dicembre 2017, estratto da procedura informatica aziendale, redatto per conto e sottoconto;
- Modello ministeriale CE;
- Modello ministeriale SP;
- Modello CP;
- Modello LA;
- Attestazione del Tesoriere relativa al saldo al 31/12/2017 del conto ordinario e della anticipazione straordinaria;
- Check list di completezza;
- Allegato A. Prospetto di dettaglio recepimento rilievi bilancio 2016;
- Allegato 1 Prospetto valore capitalizzazioni;
- Allegato 1.a Prospetto di dettaglio capitalizzazioni _contributi in c/capitale;
- Allegato 1.b Prospetto di dettaglio capitalizzazioni _contributi in c/esercizio;
- Allegato 2. Prospetto di dettaglio dei contributi c/esercizio da enti pubblici (extra fondo);
- Allegato 3. Prospetto di dettaglio dei contributi c/esercizio da enti privati (extra fondo);
- Allegato 4. Prospetto di dettaglio utilizzi, accantonamenti e fondi per quote inutilizzate contributi;
- Allegato 5. Prospetto di dettaglio gestione personale dipendente;
- Allegato 6. Prospetto di dettaglio fondi contrattuali;
- Allegato 7. Prospetto di dettaglio costi multiservizio;
- Allegato 8. Prospetto di dettaglio degli altri servizi sanitari e non sanitari da privato;
- Allegato 9. Prospetto di dettaglio dei trasporti sanitari;
- Allegato 10. Prospetto di dettaglio delle prestazioni di riabilitazione extra ospedaliera – ex art. 26;
- Allegato 11. Prospetto di dettaglio delle prestazioni di assistenza psichiatrica residenziale e semiresidenziale;
- Allegato 12. Prospetto di dettaglio delle altre prestazioni sociosanitarie;
- Allegato 13. Prospetto di dettaglio degli accantonamenti;
- Allegato 14. Prospetto di dettaglio delle componenti straordinarie (proventi);
- Allegato 15. Prospetto di dettaglio delle componenti straordinarie (oneri);
- Allegato 16. Prospetto di dettaglio degli interessi passivi e oneri finanziari;
- Allegato 17. Prospetto di dettaglio gestione magazzino;
- Allegato 18. Prospetto di dettaglio gestione ordini;



- Allegato 19. Prospetto di dettaglio delle eventuali poste rettificative del risultato d'esercizio portato a nuovo;
- Allegato 20. Ticket altro;
- Allegato 21. Prospetto di dettaglio prodotti farmaceutici ed emoderivati;
- Allegato 22. Prospetto di dettaglio delle prestazioni effettuate a favore degli STP;

che allegati al presente atto deliberativo ne formano parte integrante e sostanziale;

DI TRASMETTERE il presente atto al Collegio Sindacale, per la formulazione del parere previsto dall'art. 13 della Legge Regionale 31 ottobre 1996, n° 45;

DI TRASMETTERE il presente atto alla Regione Lazio – Assessorato alla Sanità – Dipartimento Programmazione Economica e Sociale – Direzione Regionale Salute e Integrazione Sociosanitaria, Area Risorse Finanziarie, Analisi di Bilancio e Contabilità Analitica e Crediti Sanitari, per i provvedimenti di propria competenza;

DI TRASMETTERE il presente atto alla Conferenza Locale per la Sanità;

DI DISPORRE che il presente atto venga pubblicato nell'albo pretorio on-line aziendale ai sensi dell'art.32, comma1, della legge 18.09.2009, n.69 e del D.Lgs. 14.03.2013 n.33

in oggetto ☐

per esteso ☒

IL DIRETTORE GENERALE

Preso atto che:

- Il Dirigente sottoscrivendo il presente provvedimento, attesta che lo stesso, a seguito dell'istruttoria effettuata, nella forma e nella sostanza, è totalmente legittimo, ai sensi dell'art.1 della L. n. 20/1994 e ss.mm.ii., assumendone di conseguenza la relativa responsabilità, ex art.4, comma 2, L.n.165/2001, nonché garantendo l'osservanza dei criteri di economicità, di efficacia, di pubblicità, di imparzialità e trasparenza di cui all'art.1, comma 1°, L. n. 241/1990, come modificato dalla L. n. 15/2005. Il Dirigente attesta, altresì, che il presente provvedimento è coerente con gli obiettivi dell'Azienda ed assolutamente utile per il servizio pubblico ai sensi dell'art.1, L.n.20/1994 e ss.mm.ii.;
- il Direttore Amministrativo ed il Direttore Sanitario f.f. hanno espresso parere positivo con la sottoscrizione dello stesso;

DELIBERA

- Di approvare e far propria la proposta di cui trattasi che qui si intende integralmente riportata;
- Di dichiarare il presente provvedimento immediatamente esecutivo non essendo sottoposto al controllo regionale, ai sensi del combinato disposto dell'art.30 della L.R. n. 18/94 e successive modificazioni ed integrazioni e degli artt.21 e 22 della L.R. 45/96.

Il Direttore Generale
Dott.ssa Mariabella D'Innocenzo

La presente Deliberazione è inviata al Collegio Sindacale

in data 05 LUG, 2018

La presente Deliberazione è esecutiva ai sensi di legge

dal 05 LUG, 2018

La presente Deliberazione viene pubblicata all'Albo Pretorio on-line aziendale
ai sensi dell'art.32, comma 1, L.18.09.2009, n.69 e del D.Lgs. 14.03.2013 n.33

in oggetto

☐

per esteso

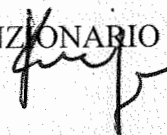
☒

in data 05 LUG, 2018

Rieti li

05 LUG, 2018

IL FUNZIONARIO





REGIONE
LAZIO

ASL RIETI

CHECK LIST COMPLETEZZA		Documentazione Prodotta (SI/NO)
Bilancio di verifica definitivo 2017 estratto da procedura informatica aziendale, con timbro e firma del D.G. in formato pdf		SI
Conto Economico		SI
Stato Patrimoniale		SI
Nota Integrativa		SI
Rendiconto Finanziario		SI
Modelli ministeriali CE ed SP		SI
Modello CP		SI
Modello LA		SI
Delibera del Direttore Generale di approvazione del Bilancio		SI
Relazione sulla Gestione		SI
Attestazioni dell'Istituto Tesoriere		SI
Relazione del Collegio Sindacale		NO
Allegato A	Prospetto di dettaglio recepimento rilievi bilancio 2016	SI
Allegato 1	Prospetto valore capitalizzazioni	SI
Allegato 1.a	Prospetto di dettaglio capitalizzazioni contributi c/capitale	SI
Allegato 1.b	Prospetto di dettaglio capitalizzazioni contributi c/esercizio	SI
Allegato 2	Prospetto di dettaglio dei contributi c/esercizio da enti pubblici (extra fondo)	SI
Allegato 3	Prospetto di dettaglio dei contributi c/esercizio da enti privati (extra fondo)	SI
Allegato 4	Prospetto di dettaglio utilizzi, accantonamenti e fondi per quote inutilizzate contributi	SI
Allegato 5	Prospetto di dettaglio gestione personale dipendente	SI
Allegato 6	Prospetto di dettaglio fondi contrattuali	SI
Allegato 7	Prospetto di dettaglio costi multiservizio	SI
Allegato 8	Prospetto di dettaglio degli altri servizi sanitari e non sanitari da privato (voci CE BA1530, BA1740)	SI
Allegato 9	Prospetto di dettaglio dei trasporti sanitari (voci CE BA1110, BA1130)	SI
Allegato 10	Prospetto di dettaglio delle prestazioni di riabilitazione extra ospedaliera - ex art. 26 (voci CE BA0680, BA0690)	SI
Allegato 11	Prospetto di dettaglio delle prestazioni di assistenza psichiatrica residenziale e semiresidenziale (voci CE BA0940, BA0950)	SI
Allegato 12	Prospetto di dettaglio delle altre prestazioni socio - sanitarie (voci CE BA1160, BA1180, BA1190)	SI
Allegato 13	Prospetto di dettaglio degli accantonamenti	SI
Allegato 14	Prospetto di dettaglio delle componenti straordinarie (proventi)	SI
Allegato 15	Prospetto di dettaglio delle componenti straordinarie (oneri)	SI
Allegato 16	Prospetto di dettaglio degli interessi passivi e oneri finanziari	SI
Allegato 17	Prospetto di dettaglio gestione magazzino	SI
Allegato 18	Prospetto di dettaglio gestione ordini	SI
Allegato 19	Prospetto di dettaglio delle eventuali poste rettificative del risultato di esercizio portato a nuovo	SI
Allegato 20	Ticket altro	SI
Allegato 21	Prospetto di dettaglio prodotti farmaceutici ed emoderivati	SI
Allegato 22	Prospetto di dettaglio delle prestazioni effettuate a favore degli STP	SI
-	Supporto informatico contenente la documentazione sopra indicata	SI

Data

22-06-18

Il Direttore Generale

AZIENDA SANITARIA LOCALE RIETI
IL DIRETTORE GENERALE
Dott.ssa Marinella D'Innocenzo

Elementi di selezione:

Contabilità: ufficiale Movimenti: provvisori su libro giornale in Euro

Conto	Descrizione conto	N.mov.pn.	Dare	Avere	Saldo
000000001	STATO PATRIMONIALE DI APERTURA	2	548 662 444.22	548 662 444.22	0.00
0000000	CONTI DI EPILOGO	2	548 662 444.22	548 662 444.22	
101010401	DIRITTI DI BREVETTO E DIRITTI DI UTILIZZAZIONE DE	1	3 592 471.70	0.00	3 592 471.70
101010402	F.DO AMM.TO DIRITTI DI BREVETTO E DIRITTI DI UTIL	2	0.00	3 573 500.22	-3 573 500.22
1010104	DIRITTI DI BREVETTO E DIRITTI DI U	3	3 592 471.70	3 573 500.22	18 971.48
101010601	CONCESSIONI, LICENZE, MARCHI E DIRITTI SIMILI	4	127 195.40	0.00	127 195.40
101010602	F.DO AMM.TO CONCESSIONI, LICENZE, MARCHI E DIRITT	2	0.00	99 867.40	-99 867.40
1010106	CONCESSIONI, LICENZE, MARCHI E DIR	6	127 195.40	99 867.40	27 328.00
101010701	MIGLIORIE SU BENI DI TERZI	1	1 878 119.50	0.00	1 878 119.50
101010702	F.DO AMM.TO MIGLIORIE SU BENI DI TERZI	2	0.00	972 977.57	-972 977.57
1010107	MIGLIORIE SU BENI DI TERZI (AL NET	3	1 878 119.50	972 977.57	905 141.93
10101	IMMOBILIZZAZIONI IMMATERIALI	12	5 597 786.60	4 646 345.19	951 441.41
101020201	FABBRICATI NON STRUMENTALI (DISPONIBILI)	1	45 306.00	0.00	45 306.00
101020202	F.DO AMM.TO FABBRICATI NON STRUMENTALI (DISPONIBI	2	0.00	18 348.93	-18 348.93
1010202	FABBRICATI DISPONIBILI NON STRUMEN	3	45 306.00	18 348.93	26 957.07
101020301	FABBRICATI STRUMENTALI (INDISPONIBILI)	4	112 402 846.48	0.00	112 402 846.48
101020302	F.DO AMM.TO FABBRICATI STRUMENTALI (INDISPONIBILI	3	0.00	45 849 377.68	-45 849 377.68
1010203	FABBRICATI INDISPONIBILI STRUMENTA	7	112 402 846.48	45 849 377.68	66 553 468.80
101020401	IMPIANTI SANITARI	4	717 870.29	0.00	717 870.29
101020402	FONDO AMMORTAMENTO IMPIANTI SANITARI	2	0.00	687 903.62	-687 903.62
101020403	IMPIANTI GENERICI	1	16 777 544.39	0.00	16 777 544.39
101020404	FONDO AMMORTAMENTO IMPIANTI GENERICI	2	0.00	11 046 271.76	-11 046 271.76
101020405	MACCHINARI SANITARI	1	36 710.00	0.00	36 710.00
101020406	FONDO AMMORTAMENTO MACCHINARI SANITARI	2	0.00	32 550.68	-32 550.68
101020407	MACCHINARI GENERICI	3	200 391.82	0.00	200 391.82
101020408	FONDO AMMORTAMENTO MACCHINARI GENERICI	2	0.00	144 581.93	-144 581.93
1010204	IMPIANTI E MACCHINARI (AL NETTO DE	17	17 732 516.50	11 911 307.99	5 821 208.51
101020501	ATTREZZATURE SANITARIE E SCIENTIFICHE	68	34 225 117.01	652 757.23	33 572 359.78
101020502	F.DO AMM.TO ATTREZZATURE SANITARIE E SCIENTIFICHE	3	642 297.50	31 310 941.64	-30 668 644.14
101020503	ATTREZZATURE GENERICHE	3	569 058.37	19 739.83	549 318.54
101020504	F.DO AMM.TO ATTREZZATURE GENERICHE	3	19 739.83	560 428.51	-540 688.68
101020505	ATTREZZATURE SANITARIE E SCIENTIFICHE < 516 EURO	37	455 816.00	3 338.77	452 477.23
101020506	F.DO AMM. ATTREZZ. SANITARIE < 516	3	3 338.77	455 816.00	-452 477.23
1010205	ATTREZZATURE SANITARIE E SCIENTIFI	117	35 915 367.48	33 003 021.98	2 912 345.50
101020601	MOBILI E ARREDI	6	2 792 579.57	3 552.39	2 789 027.18
101020602	F.DO AMM.TO MOBILI E ARREDI	3	2 802.46	2 664 178.06	-2 661 375.60
101020603	MOBILI D'UFFICIO	1	235 283.53	0.00	235 283.53
101020604	F.DO AMM.TO MOBILI D'UFFICIO	2	0.00	229 203.00	-229 203.00
101020605	MOBILI D'UFFICIO < 516 EURO	10	863 853.12	0.00	863 853.12
101020606	F.DO AMM.MOBILI E ARREDI <516	2	0.00	863 853.12	-863 853.12
1010206	MOBILI E ARREDI (AL NETTO DEL F.DO	24	3 894 518.68	3 760 786.57	133 732.11
101020703	AMBULANZE UTILIZZATE PER SERVIZIO 118	1	620 774.23	0.00	620 774.23
101020704	F.DO AMM.TO AMBULANZE UTILIZZATE PER SERVIZIO 118	1	0.00	620 774.23	-620 774.23
101020707	ALTRI MEZZI DI TRASPORTO	4	369 608.21	0.00	369 608.21
101020708	F.DO AMM.TO ALTRI MEZZI DI TRASPORTO	2	0.00	350 141.21	-350 141.21
1010207	AUTOMEZZI E ALTRI MEZZI DI TRASPOR	8	990 382.44	970 915.44	19 467.00
101020901	ALTRE IMMOBILIZZAZIONI MATERIALI	16	5 092 445.93	21 148.20	5 071 297.73
101020902	F.DO AMM.TO ALTRE IMMOBILIZZAZIONI MATERIALI	3	21 148.20	4 834 855.24	-4 813 707.04
101020903	ALTRI BENI < 516 EURO	9	696 019.50	2 375.51	693 643.99
101020904	F.DO AMM.ALTRI BENI < 516	3	2 375.51	696 019.50	-693 643.99
1010209	ALTRE IMMOBILIZZAZIONI MATERIALI (31	5 811 989.14	5 554 398.45	257 590.69
101021001	IMMOBILIZZAZIONI MATERIALI IN CORSO	21	8 741 928.81	88 450.66	8 653 478.15
1010210	IMMOBILIZZAZIONI MATERIALI IN CORS	21	8 741 928.81	88 450.66	8 653 478.15
101021199	RETT.FONDO AMMORT MATERIALI LEGGE STABILITA 2013	4	662 412.29	662 412.29	0.00
1010211	F.DO SVALUT. IMMOBILIZZAZIONI MATE	4	662 412.29	662 412.29	
10102	IMMOBILIZZAZIONI MATERIALI	232	186 197 267.82	101 819 019.99	84 378 247.83
101030201	CREDITI FINANZIARI V/REGIONE	6	568 081.29	568 081.29	0.00
1010302	CREDITI FINANZIARI V/REGIONE	6	568 081.29	568 081.29	
101030404	DEPOSITI CAUZIONALI	1	15 231.62	0.00	15 231.62
1010304	CREDITI FINANZIARI V/ALTRI	1	15 231.62	0.00	15 231.62
101030503	PARTECIPAZIONI IN ALTRE IMPRESE	1	25 000.00	0.00	25 000.00
1010305	PARTECIPAZIONI	1	25 000.00	0.00	25 000.00
10103	IMMOBILIZZAZIONI FINANZIARIE	8	608 312.91	568 081.29	40 231.62
101	IMMOBILIZZAZIONI	252	192 403 367.33	107 033 446.47	85 369 920.86
102010101	RIM. MEDICINALI - CON AIC	4	2 014 953.95	908 409.83	1 106 544.12
102010104	RIM. STUPEFACENTI - CON AIC	3	22 901.88	7 776.40	15 125.48
102010105	RIM. SOLUZIONI FISILOGICHE - CON AIC	3	58 812.47	30 425.35	28 387.12
102010109	RIM. ANTISEPTICI - CON AIC	3	3 179.89	1 876.42	1 303.47
102010110	RIM. ALTRI MODERIVATI - CON AIC	3	127 891.32	66 151.00	61 740.32
102010111	RIM. IMMUNOGLOBULINE - CON AIC	3	79 224.31	32 324.90	46 899.41
102010112	RIM. MEZZI DI CONTRASTO PER RADIOLOGIA - CON AIC	3	84 229.05	36 679.79	47 549.26
102010113	RIM. MEDICINALI ESTERI - SENZA AIC	3	12 505.66	6 080.60	6 425.06
102010118	RIM. ALTRI GAS MEDICALI - SENZA AIC	1	813.46	0.00	813.46

AZIENDA SANITARIA LOCALE RIETI
IL DIRETTORE GENERALE
Dott.ssa Marinella D'Innocenzo

Elementi di selezione:

Contabilità: ufficiale Movimenti: provvisori su libro giornale in Euro

Conto	Descrizione conto	N.mov.pn.	Dare	Avere	Saldo
102010119	RIM. AZOTO LIQUIDO - SENZA AIC	3	357.50	348.24	9.26
102010120	RIM. PRODOTTI GALENICI - SENZA AIC	3	6 418.97	3 295.10	3 123.87
1020101	RIM. PRODOTTI FARMACEUTICI ED EMOD	32	2 411 288.46	1 093 367.63	1 317 920.83
102010202	RIM. PLASMA	3	23 392.85	11 596.88	11 795.97
1020102	RIM. SANGUE ED EMOCOMPONENTI	3	23 392.85	11 596.88	11 795.97
102010301	RIM. PELLICOLE RADIOGRAFICHE	3	58 784.02	26 882.91	31 901.11
102010302	RIM. CARTA PER APPARECCHI ELETTROMEDICALI	3	46 688.35	2 426.17	44 262.18
102010304	RIM. MATERIALI DI CONSUMO NON SPECIFICI PER STRUM	3	10 686.51	5 337.69	5 348.82
102010305	RIM. ALTRO MATERIALE DI RADIOGRAFIA	3	1 070.68	141.15	929.53
102010306	RIM. MATERIALE PER STERILIZZAZIONE	3	62 501.04	31 695.90	30 805.14
102010307	RIM. DISINFETTANTI AD USO UMANO E ANTISEPTICI	3	13 136.25	3 092.40	10 043.85
102010308	RIM. STRUMENTARIO CHIRURGICO NON COSTITUITO DA IM	3	931 405.10	371 441.34	559 963.76
102010309	RIM. PROTESI	3	120 289.23	53 721.11	66 568.12
102010311	RIM. DISPOSITIVI MEDICI MONOUSO	3	589 807.26	327 412.48	262 394.78
102010312	RIM. VALVOLE E FILTRI PER EMODINAMICA	3	232 121.12	127 093.26	105 027.86
102010314	RIM. MATERIALE SANITARIO NON STERILE	3	41 391.84	20 290.77	21 101.07
102010317	RIM. REAGENTI	3	996 434.38	451 285.31	545 149.07
102010318	RIM. MATERIALE PER INDAGINI ISTOLOGICHE	3	725.22	425.65	299.57
102010320	RIM. MATERIALI DIAGNOSTICI	3	45 427.81	17 444.00	27 983.81
102010321	RIM. ALTRO MATERIALE PER INDAGINI CLINICHE DI LAB	3	44 504.82	19 988.69	24 516.13
1020103	RIM. DISPOSITIVI MEDICI	45	3 194 973.63	1 458 678.83	1 736 294.80
102010401	RIM. PRODOTTI DIETETICI	3	27 044.29	11 303.84	15 740.45
1020104	RIM. PRODOTTI DIETETICI	3	27 044.29	11 303.84	15 740.45
102010501	RIM. SIERI	3	583.44	393.80	189.64
102010503	RIM. ALTRI VACCINI	3	3 677.83	55.90	3 621.93
1020105	RIM. MATERIALI PER LA PROFILASSI (6	4 261.27	449.70	3 811.57
102010801	RIM. VETRERIE E MATERIALE PLASTICO PER LABORATORI	3	35 954.82	17 750.23	18 204.59
102010804	RIM. ALTRI BENI E PRODOTTI SANITARI	3	65 289.89	40 376.27	24 913.62
1020108	RIM. ALTRI BENI E PRODOTTI SANITAR	6	101 244.71	58 126.50	43 118.21
102011101	MATERIALI DI GUARDAROBA, DI PULIZIA, E DI CONVIVE	3	15 337.22	8 058.35	7 278.87
1020111	MATERIALI DI GUARDAROBA, DI PULIZI	3	15 337.22	8 058.35	7 278.87
102011301	SUPPORTI INFORMATICI	3	5 082.71	1 873.45	3 209.26
102011302	CANCELLERIA E STAMPATI	3	193 685.96	85 239.81	108 446.15
1020113	SUPPORTI INFORMATICI E CANCELLERIA	6	198 768.67	87 113.26	111 655.41
102011401	MATERIALE PER LA MANUTENZIONE	3	3 237.74	1 436.19	1 801.55
1020114	MATERIALE PER LA MANUTENZIONE	3	3 237.74	1 436.19	1 801.55
102011501	ALTRI BENI E PRODOTTI NON SANITARI	3	28 464.43	11 471.18	16 993.25
1020115	ALTRI BENI E PRODOTTI NON SANITARI	3	28 464.43	11 471.18	16 993.25
10201	RIINANZE	110	6 008 013.27	2 741 602.36	3 266 410.91
102021001	CREDITI V/PREFETTURE	13	379 794.06	10 816.08	368 977.98
1020210	CREDITI V/PREFETTURE	13	379 794.06	10 816.08	368 977.98
102021103	CREDITI V/REGIONE O PROV. AUT. PER QUOTA FSR	3306	524 714 244.30	477 072 481.67	47 641 762.63
102021107	CRED.V/REG./PROV.AUT.XFINANZ.SANIT.AGGIUNT.CORR.L	8	1 373 336.87	148 041.25	1 225 295.62
1020211	CREDITI V/REGIONE O PROVINCIA AUTO	3314	526 087 581.17	477 220 522.92	48 867 058.25
102021201	CREDITI V/REGIONE O PROVINCIA AUTONOMA PER FINANZ	7	25 540 697.51	531 979.65	25 008 717.86
102021203	CREDITI V/REG.I O PROV. AUT. PER RIPIANO PERDITE	8	2 512 087.06	506 990.44	2 005 096.62
102021205	CRED.V/REG/PROV. AUTXRICOST.RISORSE DA INVESTIMEN	1	953 124.22	0.00	953 124.22
102021206	ACCORDO DI PAGAMENTO 2009-2010	22427	224 976 828.08	224 976 828.08	0.00
1020212	CREDITI V/REGIONE O PROVINCIA AUTO	22443	253 982 736.87	226 015 798.17	27 966 938.70
102021301	CREDITI V/COMUNI	73	437 661.53	76 115.42	361 546.11
1020213	CREDITI V/COMUNI	73	437 661.53	76 115.42	361 546.11
102021443	CREDITI V/ASL ROMA A - PER ALTRE PRESTAZIONI	2	269 096.05	269 096.05	0.00
102021444	CREDITI V/ASL ROMA B - PER ALTRE PRESTAZIONI	2	620 332.31	620 332.31	0.00
102021445	CREDITI V/ASL ROMA C - PER ALTRE PRESTAZIONI	2	500 689.13	500 689.13	0.00
102021446	CREDITI V/ASL ROMA D - PER ALTRE PRESTAZIONI	2	39 164.57	39 164.57	0.00
102021447	CREDITI V/ASL ROMA E - PER ALTRE PRESTAZIONI	2	13 157.57	13 157.57	0.00
102021448	CREDITI V/ASL ROMA F - PER ALTRE PRESTAZIONI	2	187 142.25	187 142.25	0.00
102021449	CREDITI V/ASL ROMA G - PER ALTRE PRESTAZIONI	2	26 938.33	26 938.33	0.00
102021450	CREDITI V/ASL ROMA H - PER ALTRE PRESTAZIONI	2	956 568.78	956 568.78	0.00
102021451	CREDITI V/ASL VITERBO - PER ALTRE PRESTAZIONI	4	8 157.25	8 157.25	0.00
102021453	CREDITI V/ASL LATINA - PER ALTRE PRESTAZIONI	3	10 323.20	10 323.20	0.00
102021454	CREDITI V/ASL FROSINONE - PER ALTRE PRESTAZIONI	5	28 059.57	28 059.57	0.00
102021455	CREDITI V/S.CAMILLO FORLANINI - PER ALTRE PRESTAZ	3	1 349 672.00	1 349 672.00	0.00
102021456	CREDITI V/S.GIOVANNI ADDOLORATA - PER ALTRE PREST	4	36 709.98	36 709.98	0.00
102021457	CREDITI V/S. FILIPPO NERI - PER ALTRE PRESTAZIONI	2	3 079.33	3 079.33	0.00
102021458	CREDITI V/POLICLINICO UMBERTO I - PER ALTRE PREST	4	80 520.95	80 520.95	0.00
102021459	CREDITI V/IFO - PER ALTRE PRESTAZIONI	8	35 733.79	27 778.75	7 955.04
102021460	CREDITI V/INMI - PER ALTRE PRESTAZIONI	2	129.29	129.29	0.00
102021461	CREDITI V/S.ANDREA - PER ALTRE PRESTAZIONI	3	52 471.39	52 471.39	0.00
102021462	CREDITI V/POLICLINICO TOR VERGATA - PER ALTRE PRE	4	289 413.24	289 413.24	0.00
102021463	CREDITI V/ARES - PER ALTRE PRESTAZIONI	34	1 609 456.29	1 547 260.30	62 195.99
102021477	CREDITI V/ASL ROMA 1 PER ALTRE PRESTAZIONI	6	758 966.20	758 966.20	0.00
102021478	CREDITI V/ASL ROMA 2 PER ALTRE PRESTAZIONI	7	1 935 081.75	1 933 824.99	1 256.76
102021479	CREDITI V/ASL ROMA 3 PER ALTRE PRESTAZIONI	4	155 902.15	155 902.15	0.00
102021480	CREDITI V/ASL ROMA 4 - PER ALTRE PRESTAZIONI	4	376 999.58	376 999.58	0.00
102021481	CREDITI V/ASL ROMA 5 PER ALTRE PRESTAZIONI	5	111 694.20	111 694.20	0.00
102021482	CREDITI V/ASL ROMA 6 PER ALTRE PRESTAZIONI	7	1 077 849.82	1 077 849.82	0.00
1020214	CREDITI V/AZIENDE SANITARIE PUBBLI	125	10 533 308.97	10 461 901.18	71 407.79

AZIENDA SANITARIA LOCALE RIETI
IL DIRETTORE GENERALE
Dott.ssa Marinella D'Innocenzo

Elementi di selezione:

Contabilità: ufficiale Movimenti: provvisori su libro giornale in Euro

Conto	Descrizione conto	N.mov.pn.	Dare	Avere	Saldo
102021601	CREDITI V/AZIENDE SANITARIE PUBBLICHE EXTRAREGION	67	48 301.57	30 753.84	17 547.73
1020216	CREDITI V/AZIENDE SANITARIE PUBBLI	67	48 301.57	30 753.84	17 547.73
102021901	CREDITI V/ARPA	2	510.32	0.00	510.32
1020219	CREDITI V/ALTRE PARTECIPATE	2	510.32	0.00	510.32
102022001	ERARIO C/IRES	5	578.08	93.00	485.08
102022002	ERARIO C/IRES PER ACCONTI VERSATI	2	158.40	158.40	0.00
102022009	CREDITI V/ERARIO X IRAP	3	2 681 923.81	964 403.84	1 717 519.97
1020220	CREDITI V/ERARIO	10	2 682 660.29	964 655.24	1 718 005.05
102022101	CREDITI V/CLIENTI PRIVATI	974	2 179 628.22	1 441 787.47	737 840.75
102022102	CREDITI V/UTENZA PER PROVENI DA TICKET	408	4 668 585.84	4 610 361.39	58 224.45
102022104	CREDITI PER FATTURE E NOTE DI CREDITO DA EMETTERE	87	645 266.22	564 291.90	80 974.32
102022106	CREDITI V/DIPENDENTI	14	8 735.77	8 735.77	0.00
102022108	ACCONTI VERSO ALTRI FORNITORI	14	20 065.39	19 815.39	250.00
1020221	CREDITI V/CLIENTI PRIVATI	1497	7 522 281.44	6 644 991.92	877 289.52
102022201	CREDITI V/GESTIONI LIQUIDATORIE	4	30 053.78	30 053.78	0.00
1020222	CREDITI V/GESTIONI LIQUIDATORIE	4	30 053.78	30 053.78	0.00
102022301	CREDITI V/ALTRI SOGGETTI PUBBLICI	629	368 525.27	263 514.24	105 011.03
1020223	CREDITI V/ALTRI SOGGETTI PUBBLICI	629	368 525.27	263 514.24	105 011.03
102022501	ALTRI CREDITI DIVERSI	13	29 768.59	28 749.78	1 018.81
1020225	ALTRI CREDITI DIVERSI	13	29 768.59	28 749.78	1 018.81
10202	CREDITI	28190	802 103 183.86	721 747 872.57	80 355 311.29
102040101	CASSA	1	1 500.00	0.00	1 500.00
102040194	CASSA ECONOMALE	99	78 591.23	78 491.23	100.00
102040197	CASSA A.D.P.A.	1	344.19	0.00	344.19
102040198	FONDO CASSA PER SPESE IN ECONOMIA	1	7.00	0.00	7.00
1020401	CASSA	102	80 442.42	78 491.23	1 951.19
102040201	ISTITUTO TESORIERE	6515	168 561 858.15	161 212 548.16	7 349 309.99
1020402	ISTITUTO TESORIERE	6515	168 561 858.15	161 212 548.16	7 349 309.99
102040401	CONTO CORRENTE POSTALE	353	1 393 695.95	357 109.51	1 036 586.44
1020404	CONTO CORRENTE POSTALE	353	1 393 695.95	357 109.51	1 036 586.44
10204	DISPONIBILITA' LIQUIDE	6970	170 035 996.52	161 648 148.90	8 387 847.62
102	ATTIVO CIRCOLANTE	35270	978 147 193.65	886 137 623.83	92 009 569.82
103020101	RISCONTI ATTIVI	8	521 420.07	398 830.29	122 589.78
1030201	RISCONTI ATTIVI	8	521 420.07	398 830.29	122 589.78
10302	RISCONTI ATTIVI	8	521 420.07	398 830.29	122 589.78
103	RATEI E RISCONTI ATTIVI	8	521 420.07	398 830.29	122 589.78
1	ATTIVO	35530	1 171 071 981.05	993 569 900.59	177 502 080.46
201010101	FONDO DI DOTAZIONE	17	25 624 201.75	26 848 652.67	-1 224 450.92
2010101	FONDO DI DOTAZIONE	17	25 624 201.75	26 848 652.67	-1 224 450.92
20101	FONDO DI DOTAZIONE	17	25 624 201.75	26 848 652.67	-1 224 450.92
201020201	FINANZIAMENTI DA STATO PER INVESTIMENTI - EX ART.	4	3 367 376.13	34 809 293.27	-31 441 917.14
2010202	FINANZIAMENTI DA STATO PER INVESTI	4	3 367 376.13	34 809 293.27	-31 441 917.14
201020401	FINANZIAMENTI DA STATO PER INVESTIMENTI - ALTRO	1	0.00	4 542 060.00	-4 542 060.00
2010204	FINANZIAMENTI DA STATO PER INVESTI	1	0.00	4 542 060.00	-4 542 060.00
201020501	FINANZIAMENTI DA REGIONE PER INVESTIMENTI	6	961 729.65	28 855 895.13	-27 894 165.48
2010205	FINANZIAMENTI DA REGIONE PER INVE	6	961 729.65	28 855 895.13	-27 894 165.48
201020701	FINANZIAMENTI PER INVESTIMENTI DA RETTIFICA CONTR	4	1 732 460.67	8 444 096.51	-6 711 635.84
2010207	FINANZIAMENTI PER INVESTIMENTI DA	4	1 732 460.67	8 444 096.51	-6 711 635.84
20102	FINANZIAMENTI PER INVESTIMENTI	15	6 061 566.45	76 651 344.91	-70 589 778.46
201030101	RISERVE DA DONAZIONI E LASCITI VINCOLATI AD INVE	16	250 095.55	680 635.47	-430 539.92
201030198	DONAZIONE EREDITA' MARINI	2	1 359.18	22 723.59	-21 364.41
2010301	RISERVE DA DONAZIONI E LASCITI VIN	18	251 454.73	703 359.06	-451 904.33
20103	RISERVE DA DONAZIONI E LASCITI VIN	18	251 454.73	703 359.06	-451 904.33
201	PATRIMONIO NETTO	50	31 937 222.93	104 203 356.64	-72 266 133.71
202020101	FONDO RISCHI PER CAUSE CIVILI ED ONERI PROCESSUAL	72	692 429.82	10 681 511.78	-9 989 081.96
2020201	FONDO RISCHI PER CAUSE CIVILI ED O	72	692 429.82	10 681 511.78	-9 989 081.96
202020201	FONDO RISCHI PER CONTENZIOSO PERSONALE DIPENDENTE	53	257 561.94	3 052 363.64	-2 794 801.70
2020202	FONDO RISCHI PER CONTENZIOSO PERSO	53	257 561.94	3 052 363.64	-2 794 801.70
202020401	FONDO RISCHI PER COPERTURA DIRETTA DEI RISCHI (AU	18	782 365.36	11 027 326.39	-10 244 961.03

AZIENDA SANITARIA LOCALE RIETI
IL DIRETTORE GENERALE
Dott.ssa Marinella D'Innocenzo

Elementi di selezione:

Contabilità: ufficiale Movimenti: provvisori su libro giornale in Euro

Conto	Descrizione conto	N.mov.pn.	Dare	Avere	Saldo
2020204	FONDO RISCHI PER COPERTURA DIRETTA	18	782 365.36	11 027 326.39	-10 244 961.03
202020501	ALTRI FONDI RISCHI	21	1 435 582.05	2 541 308.36	-1 105 726.31
2020205	ALTRI FONDI RISCHI	21	1 435 582.05	2 541 308.36	-1 105 726.31
20202	FONDI PER RISCHI	164	3 167 939.17	27 302 510.17	-24 134 571.00
202040201	QUOTE INUTILIZZATE CONTRIBUTI VINCOLATI DA REGION	1	0.00	882 000.00	-882 000.00
2020402	QUOTE INUTILIZZATE CONTRIBUTI VINC	1	0.00	882 000.00	-882 000.00
20204	QUOTE INUTILIZZATE CONTRIBUTI	1	0.00	882 000.00	-882 000.00
202050101	FONDI INTEGRATIVI PENSIONE	39	35 174.35	40 533.37	-5 359.02
2020501	FONDI INTEGRATIVI PENSIONE	39	35 174.35	40 533.37	-5 359.02
202050201	FONDO RINNOVI CONTRATTUALI PERSONALE DIPENDENTE	2	0.00	1 170 773.00	-1 170 773.00
2020502	FONDO RINNOVI CONTRATTUALI PERSONA	2	0.00	1 170 773.00	-1 170 773.00
202050301	FONDO RINNOVI CONVENZIONI MMG/PLS/MCA	2	0.00	1 428 917.73	-1 428 917.73
2020503	FONDO RINNOVI CONVENZIONI MMG/PLS/	2	0.00	1 428 917.73	-1 428 917.73
202050401	FONDO RINNOVI CONVENZIONI MEDICI SUMAI	2	0.00	149 403.19	-149 403.19
2020504	FONDO RINNOVI CONVENZIONI MEDICI S	2	0.00	149 403.19	-149 403.19
202050501	ALTRI FONDI PER ONERI E SPESE	51	407 911.69	898 196.08	-490 284.39
202050599	FONDO AZIENDALE VINCOLATO CAMPAGNA INFLUENZALE	2	0.00	114 538.38	-114 538.38
2020505	ALTRI FONDI PER ONERI E SPESE	53	407 911.69	1 012 734.46	-604 822.77
20205	ALTRI FONDI PER ONERI E SPESE	98	443 086.04	3 802 361.75	-3 359 275.71
202	FONDI PER RISCHI E ONERI	263	3 611 025.21	31 986 871.92	-28 375 846.71
203010101	FONDO PER PREMI OPEROSITÀ MEDICI SUMAI	8	71 752.72	1 736 244.29	-1 664 491.57
2030101	FONDO PER PREMI OPEROSITÀ MEDICI S	8	71 752.72	1 736 244.29	-1 664 491.57
20301	FONDO PER PREMI OPEROSITÀ MEDICI	8	71 752.72	1 736 244.29	-1 664 491.57
203	TRATTAMENTO FINE RAPPORTO	8	71 752.72	1 736 244.29	-1 664 491.57
204020501	ALTRI DEBITI V/STATO	11	6 232.17	10 888.93	-4 656.76
2040205	ALTRI DEBITI V/STATO	11	6 232.17	10 888.93	-4 656.76
20402	DEBITI V/STATO	11	6 232.17	10 888.93	-4 656.76
204030501	ALTRI DEBITI V/REGIONE O PROVINCIA AUTONOMA	10	6 953 452.94	25 125 053.71	-18 171 600.77
204030599	CHIUSURA PARTITE INTERCOMPANY	47	23 506 341.76	23 506 341.76	0.00
2040305	ALTRI DEBITI V/REGIONE O PROVINCIA	57	30 459 794.70	48 631 395.47	-18 171 600.77
20403	DEBITI V/REGIONE O PROVINCIA AUTON	57	30 459 794.70	48 631 395.47	-18 171 600.77
204040101	DEBITI V/COMUNI	50	251 470.28	469 980.93	-218 510.65
2040401	DEBITI V/COMUNI	50	251 470.28	469 980.93	-218 510.65
20404	DEBITI V/COMUNI	50	251 470.28	469 980.93	-218 510.65
204050601	DEBITI V/ASL ROMA A - PER ALTRE PRESTAZIONI	2	748 840.03	748 840.03	0.00
204050602	DEBITI V/ASL ROMA B - PER ALTRE PRESTAZIONI	2	1 162 766.33	1 162 766.33	0.00
204050603	DEBITI V/ASL ROMA C - PER ALTRE PRESTAZIONI	3	7 704 435.07	7 704 435.07	0.00
204050604	DEBITI V/ASL ROMA D - PER ALTRE PRESTAZIONI	3	354 970.27	354 970.27	0.00
204050605	DEBITI V/ASL ROMA E - PER ALTRE PRESTAZIONI	9	2 063 066.03	2 063 066.03	0.00
204050606	DEBITI V/ASL ROMA F - PER ALTRE PRESTAZIONI	2	647 965.74	647 965.74	0.00
204050607	DEBITI V/ASL ROMA G - PER ALTRE PRESTAZIONI	3	1 720 297.89	1 720 297.89	0.00
204050608	DEBITI V/ASL ROMA H - PER ALTRE PRESTAZIONI	2	1 366 612.64	1 366 612.64	0.00
204050609	DEBITI V/ASL VITERBO - PER ALTRE PRESTAZIONI	6	4 771 001.75	4 771 008.95	-7.20
204050611	DEBITI V/ASL LATINA - PER ALTRE PRESTAZIONI	5	247 256.22	247 256.22	0.00
204050612	DEBITI V/ASL FROSINONE - PER ALTRE PRESTAZIONI	10	461 613.89	607 613.89	-146 000.00
204050613	DEBITI V/S.CAMILLO FORLANINI - PER ALTRE PRESTAZI	37	790 496.38	890 907.57	-100 411.19
204050614	DEBITI V/S.GIOVANNI ADDOLORATA - PER ALTRE PRESTA	4	933 578.74	933 578.74	0.00
204050615	DEBITI V/S. FILIPPO NERI - PER ALTRE PRESTAZIONI	2	10 095.44	10 095.44	0.00
204050616	DEBITI V/POLICLINICO UMBERTO I - PER ALTRE PRESTA	12	769 906.26	772 392.00	-2 485.74
204050617	DEBITI V/IPO - PER ALTRE PRESTAZIONI	5	0.00	140 090.32	-140 090.32
204050618	DEBITI V/INMI - PER ALTRE PRESTAZIONI	10	1 180 199.86	1 200 562.81	-20 362.95
204050619	DEBITI V/S.ANDREA - PER ALTRE PRESTAZIONI	25	120 791.29	130 002.11	-9 210.82
204050620	DEBITI V/POLICLINICO TOR VERGATA - PER ALTRE PRES	12	66 199.11	69 773.66	-3 574.55
204050621	DEBITI V/ARES - PER ALTRE PRESTAZIONI	19	134 891.74	429 172.09	-294 280.35
204050622	DEBITI V/ROMA 1 - PER ALTRE PRESTAZIONI	62	4 283 771.45	4 543 183.45	-259 412.00
204050623	DEBITI V/ROMA 2 - PER ALTRE PRESTAZIONI	42	5 240 347.15	9 409 514.09	-4 169 166.94
204050624	DEBITI V/ROMA 3 - PER ALTRE PRESTAZIONI	10	634 551.20	664 151.72	-29 600.52
204050625	DEBITI V/ROMA 4 - PER ALTRE PRESTAZIONI	5	893 332.29	893 332.29	0.00
204050626	DEBITI V/ROMA 5 - PER ALTRE PRESTAZIONI	8	2 335 128.43	2 387 930.43	-52 802.00
204050627	DEBITI V/ROMA 6 - PER ALTRE PRESTAZIONI	5	1 889 923.61	1 889 923.61	0.00
2040506	DEBITI V/AZIENDE SANITARIE PUBBLIC	305	44 532 038.81	45 759 443.39	-1 227 404.58
204050701	DEBITI V/AZIENDE SANITARIE PUBBLICHE EXTRAREGIONE	140	385 628.21	449 973.08	-64 344.87
2040507	DEBITI V/AZIENDE SANITARIE PUBBLIC	140	385 628.21	449 973.08	-64 344.87
20405	DEBITI V/AZIENDE SANITARIE PUBBLIC	445	44 917 667.02	46 209 416.47	-1 291 749.45
204060301	DEBITI V/ARPA	17	26 983.45	31 685.45	-4 702.00
204060302	DEBITI V/ALTRE PARTECIPATE	1	0.00	77 424.57	-77 424.57
2040603	DEBITI V/ALTRE PARTECIPATE	18	26 983.45	109 110.02	-82 126.57

AZIENDA SANITARIA LOCALE RIETI
IL DIRETTORE GENERALE
Dott.ssa Marinella D'Innocenzo

Elementi di selezione:

Contabilità: ufficiale Movimenti: provvisori su libro giornale in Euro

Conto	Descrizione conto	N.mov.pn.	Dare	Avere	Saldo
20406	DEBITI V/SOCIETA' PARTECIPATE E/O	18	26 983.45	109 110.02	-82 126.57
204070101	DEBITI V/MEDICI DI BASE	85	12 937 159.41	14 856 153.34	-1 918 993.93
204070102	DEBITI V/FARMACIE	7656	35 212 843.56	36 685 602.70	-1 472 759.14
204070103	DEBITI V/MEDICI SUMAI	108	1 820 905.78	2 029 292.65	-208 386.87
2040701	DEBITI VERSO EROGATORI (PRIVATI AC	7849	49 970 908.75	53 571 048.69	-3 600 139.94
204070201	DEBITI VERSO ALTRI FORNITORI NAZIONALI	48901	100 883 957.68	124 100 692.05	-23 216 734.37
204070202	DEBITI VERSO ALTRI FORNITORI ESTERI	148	128 133.58	159 621.35	-31 487.77
204070203	DEBITI VERSO PROFESSIONISTI E COLLABORATORI (AD E	749	1 567 986.09	1 856 428.65	-288 442.56
204070204	DEBITI VERSO ALTRI FORNITORI PER FATTURE E NOTE D	2048	19 707 189.87	19 707 189.87	0.00
204070205	DEBITI VERSO ALTRI FORNITORI PER FATTURE DA RICEV	5	7 091 609.47	16 244 804.86	-9 153 195.39
204070206	NOTE DI CREDITO DA RICEVERE DA ALTRI FORNITORI (R	3	1 567 519.51	1 048 375.92	519 143.59
204070299	DEBITI C/TRANSITORIO	64	9 686 613.52	9 686 613.52	0.00
2040702	DEBITI VERSO ALTRI FORNITORI	51918	140 633 009.72	172 803 726.22	-32 170 716.50
20407	DEBITI V/FORNITORI	59767	190 603 918.47	226 374 774.91	-35 770 856.44
204080102	DEBITI VERSO ISTITUTO TESORIERE PER ANTICIPAZIONE	39	16 800 376.62	16 800 376.62	0.00
2040801	DEBITI V/ISTITUTO TESORIERE	39	16 800 376.62	16 800 376.62	0.00
20408	DEBITI V/ISTITUTO TESORIERE	39	16 800 376.62	16 800 376.62	0.00
204090102	ERARIO C/RITENUTE SU LAVORO AUTONOMO	351	3 104 280.13	3 618 350.33	-514 070.20
204090103	ERARIO C/RITENUTE SU LAVORO DIPENDENTE	403	16 039 737.01	18 336 378.99	-2 296 641.98
204090104	ERARIO C/I.V.A.	294	221 533.62	226 882.74	-5 349.12
204090105	ERARIO C/IRAP	147	8 102 120.75	8 102 120.75	0.00
204090106	ALTRE IMPOSTE E TASSE	2	158.40	158.40	0.00
204090199	ERARIO C/I.V.A. SPLIT PAYMENT	25076	9 024 912.98	9 235 421.17	-210 508.19
2040901	DEBITI TRIBUTARI	26273	36 492 742.89	39 519 312.38	-3 026 569.49
20409	DEBITI TRIBUTARI	26273	36 492 742.89	39 519 312.38	-3 026 569.49
204100101	DEBITI VERSO INPDAP	152	22 576 143.34	25 733 498.30	-3 157 354.96
204100102	DEBITI VERSO INPS LAVORATORI DIPENDENTI	134	235 213.34	261 156.34	-25 943.00
204100103	DEBITI VERSO INPS LAVORATORI AUTONOMI	5	1 874.68	1 874.68	0.00
204100104	DEBITI VERSO INAIL	14	673 925.19	679 835.09	-5 909.90
204100105	DEBITI VERSO ENPAM	360	4 239 389.51	4 924 906.90	-685 517.39
204100106	DEBITI VERSO ONAOSI	30	49 983.46	76 238.03	-26 254.57
204100107	DEBITI VERSO ALTRI ISTITUTI PREVIDENZIALI	162	410 364.95	468 109.81	-57 744.86
2041001	DEBITI V/ISTITUTI PREVIDENZIALI, A	857	28 186 894.47	32 145 619.15	-3 958 724.68
20410	DEBITI V/ISTITUTI PREVIDENZIALI, A	857	28 186 894.47	32 145 619.15	-3 958 724.68
204110201	DEBITI V/ PERSONALE RETRIB. ESERCIZIO IN CORSO	100	47 591 587.15	53 309 748.82	-5 718 161.67
204110202	DEBITI VERSO PERSONALE RETRIBUZIONI ESERCIZI PREC	38	30 649 184.86	36 690 179.79	-6 040 994.93
2041102	DEBITI V/DIPENDENTI	138	78 240 772.01	89 999 928.61	-11 759 156.60
204110301	DEBITI V/GESTIONI LIQUIDATORIE	1	0.00	5 222.75	-5 222.75
2041103	DEBITI V/GESTIONI LIQUIDATORIE	1	0.00	5 222.75	-5 222.75
204110402	DEBITI VERSO ORGANIZZAZIONI SINDACALI	1302	546 544.83	594 528.95	-47 984.12
204110403	DEBITI VERSO ORGANI DIRETTIVI E ISTITUZIONALI	33	52 093.50	204 253.59	-152 160.09
204110404	DEBITI VERSO ASSISTITI	3134	1 408 426.68	1 442 894.41	-34 467.73
204110405	ALTRI DEBITI DIVERSI	2572	4 376 387.38	4 939 339.52	-562 952.14
2041104	ALTRI DEBITI DIVERSI	7041	6 383 452.39	7 181 016.47	-797 564.08
20411	DEBITI V/ALTRI	7180	84 624 224.40	97 186 167.83	-12 561 943.43
204	DEBITI	94697	432 370 304.47	507 457 042.71	-75 086 738.24
205010101	RATEI PASSIVI	7	7 575.48	116 439.76	-108 864.28
2050101	RATEI PASSIVI	7	7 575.48	116 439.76	-108 864.28
20501	RATEI PASSIVI	7	7 575.48	116 439.76	-108 864.28
205	RATEI E RISCONTI PASSIVI	7	7 575.48	116 439.76	-108 864.28
2	PASSIVO	95025	467 997 880.81	645 499 955.32	-177 502 074.51
301010101	CANONI DI LEASING ANCORA DA PAGARE	2	41 391 559.98	2 439 256.00	38 952 303.98
3010101	CANONI DI LEASING ANCORA DA PAGARE	2	41 391 559.98	2 439 256.00	38 952 303.98
30101	CANONI DI LEASING ANCORA DA PAGARE	2	41 391 559.98	2 439 256.00	38 952 303.98
301030101	BENI IN COMODATO	1	7 788 165.42	0.00	7 788 165.42
3010301	BENI IN COMODATO	1	7 788 165.42	0.00	7 788 165.42
30103	BENI IN COMODATO	1	7 788 165.42	0.00	7 788 165.42
301	CONTI D'ORDINE DELL'ATTIVO	3	49 179 725.40	2 439 256.00	46 740 469.40
302010101	CANONI DI LEASING ANCORA DA PAGARE	2	2 439 256.00	41 391 559.98	-38 952 303.98
3020101	CANONI DI LEASING ANCORA DA PAGARE	2	2 439 256.00	41 391 559.98	-38 952 303.98
30201	CANONI DI LEASING ANCORA DA PAGARE	2	2 439 256.00	41 391 559.98	-38 952 303.98
302030101	BENI IN COMODATO	1	0.00	7 788 165.42	-7 788 165.42
3020301	BENI IN COMODATO	1	0.00	7 788 165.42	-7 788 165.42
30203	BENI IN COMODATO	1	0.00	7 788 165.42	-7 788 165.42
302	CONTI D'ORDINE DEL PASSIVO	3	2 439 256.00	49 179 725.40	-46 740 469.40

AZIENDA SANITARIA LOCALE RIETI
IL DIRETTORE GENERALE
Dott.ssa Marinella D'Innocenzo

Elementi di selezione:

Contabilità: ufficiale Movimenti: provvisori su libro giornale in Euro

Conto	Descrizione conto	N.mov.pn.	Dare	Avere	Saldo
3	CONTI D'ORDINE	6	51 618 981.40	51 618 981.40	
401010101	QUOTA F.S. REGIONALE INDISTINTO	38	0.00	305 088 748.00	-305 088 748.00
4010101	CONTRIBUTI DA REGIONE PER QUOTA F.	38	0.00	305 088 748.00	-305 088 748.00
401010203	QUOTA PER MEDICINA PENITENZIARIA DLVO 230/99	2	0.00	776 823.38	-776 823.38
401010206	QUOTA PER EXTRACOMUNITARI IRREGOLARI L 40/98	1	0.00	8 762.45	-8 762.45
401010207	QUOTA PER FONDO ESCLUSIVITA L 488/99	1	0.00	78 371.49	-78 371.49
401010211	QUOTA PER PROGETTI DI PSN L 662/96	3	0.00	5 469 324.00	-5 469 324.00
4010102	CONTRIBUTI DA REGIONE PER QUOTA F.	7	0.00	6 333 281.32	-6 333 281.32
40101	CONTRIBUTI DA REGIONE PER QUOTA F.	45	0.00	311 422 029.32	-311 422 029.32
401020101	CONTRIBUTI DA REGIONE (EXTRA FONDO) VINCOLATI	5	0.00	92 037.17	-92 037.17
401020104	CONTRIBUTI DA REGIONE (EXTRA FONDO) - ALTRO	1	0.00	1 690 634.00	-1 690 634.00
4010201	CONTRIBUTI DA REGIONE (EXTRA FONDO)	6	0.00	1 782 671.17	-1 782 671.17
401020305	CONTRIBUTI DA ALTRI SOGGETTI PUBBLICI (EXTRA FOND	4	14 900.00	14 900.00	0.00
401020306	CONTRIBUTI DA PROVINCIA (EXTRA FONDO) - ALTRO	2	7 500.00	7 500.00	0.00
4010203	CONTRIBUTI DA ALTRI SOGGETTI PUBBL	6	22 400.00	22 400.00	
40102	CONTRIBUTI C/ESERCIZIO (EXTRA FOND	12	22 400.00	1 805 071.17	-1 782 671.17
401040101	CONTRIBUTI C/ESERCIZIO DA PRIVATI	2	1 000.00	1 000.00	0.00
4010401	CONTRIBUTI C/ESERCIZIO DA PRIVATI	2	1 000.00	1 000.00	
40104	CONTRIBUTI C/ESERCIZIO DA PRIVATI	2	1 000.00	1 000.00	
401	CONTRIBUTI IN C/ESERCIZIO	59	23 400.00	313 228 100.49	-313 204 700.49
402010101	RETTIFICA CONTRIBUTI IN C/ESERCIZIO PER DESTINAZI	1	1 109 809.46	0.00	1 109 809.46
4020101	RETTIFICA CONTRIBUTI IN C/ESERCIZI	1	1 109 809.46	0.00	1 109 809.46
40201	RETTIFICA CONTRIBUTI IN C/ESERCIZI	1	1 109 809.46	0.00	1 109 809.46
402	RETTIFICA CONTRIBUTI C/ESERCIZIO P	1	1 109 809.46	0.00	1 109 809.46
404010101	PRESTAZIONI DI RICOVERO - REGIONE	1	0.00	4 751 967.00	-4 751 967.00
404010102	PRESTAZIONI DI SPECIALISTICA AMBULATORIALE - REGI	1	0.00	1 507 124.00	-1 507 124.00
404010103	PRESTAZIONI DI PSICHIATRIA RESIDENZIALE E SEMIRES	4	0.00	164 677.60	-164 677.60
404010104	PRESTAZIONI DI FILE F - REGIONE	1	0.00	479 054.00	-479 054.00
404010111	PRESTAZIONI DI CESSIONE SANGUE ED EMODERIVATI - R	7	0.00	38 010.00	-38 010.00
404010112	ALTRE PRESTAZIONI SANITARIE E SOCIO-SANITARIE A R	18	0.00	835 713.41	-835 713.41
4040101	PRESTAZIONI. SANITARIE E SOCIOSANI	32	0.00	7 776 546.01	-7 776 546.01
404010201	PRESTAZIONI SERVIZI DI MEDICINA LEGALE AD ALTRI S	55	3.81	18 164.25	-18 164.44
404010203	ALTRE PRESTAZIONI SANITARIE E SOCIOSANITARIE A RI	2	0.00	2 595.79	-2 595.79
404010299	RICAVI PRESTAZ. DGLS 194/2008 A SOGGETTI PUBBLICI	11	0.00	5 005.40	-5 005.40
4040102	PRESTAZIONI SANITARIE E SOCIOSANIT	68	3.81	25 765.44	-25 761.63
404010301	PRESTAZIONI DI RICOVERO - EXTRAREGIONE	2	10 498.00	991 105.00	-980 607.00
404010302	PRESTAZIONI AMBULATORIALI - EXTRAREGIONE	1	0.00	568 598.00	-568 598.00
404010304	PRESTAZIONI DI FILE F - EXTRAREGIONE	1	0.00	68 579.00	-68 579.00
404010305	PRESTAZIONI SERVIZI MMG, PLS, CONTINUITA' ASSISTEN	1	0.00	46 357.00	-46 357.00
404010306	PRESTAZIONI SERVIZI FARMACEUTICA CONVENZIONATA EX	1	0.00	175 112.00	-175 112.00
404010314	ALTRE PRESTAZIONI SANITARIE E SOCIO-SANITARIE A R	1	0.00	193.24	-193.24
4040103	PRESTAZIONI SANITARIE E SOCIOSANIT	7	10 498.00	1 849 944.24	-1 839 446.24
40401	RICAVI PER PRESTAZIONI SANITARIE E	107	10 501.81	9 652 255.69	-9 641 753.88
404020201	PRESTAZIONI AMBULATORIALI DA PRIVATI EXTRAREGIONE	1	0.00	6 815.00	-6 815.00
4040202	PRESTAZIONI AMBULATORIALI DA PRIVA	1	0.00	6 815.00	-6 815.00
40402	RICAVI PER PRESTAZIONI SANITARIE E	1	0.00	6 815.00	-6 815.00
404030101	PROVENTI PER RILASCIO CARTELLE CLINICHE, RADIOGRA	182	0.00	23 111.83	-23 111.83
404030102	PROVENTI PER MULTE, AMMONDE E CONTRAVVENZIONI DI	2	0.00	4 613.25	-4 613.25
404030105	PROVENTI PER SANZIONI AMMINISTRATIVE	61	0.00	58 725.22	-58 725.22
404030108	PROVENTI PER SERVIZI DI MEDICINA LEGALE	225	700.00	313 829.52	-313 129.52
404030109	RICAVI PER SOMMINISTRAZIONE DI VACCINI	205	0.00	372 570.54	-372 570.54
404030110	PROVENTI PER PRESTAZIONI DI MEDICINA SPORTIVA	2	0.00	21 331.14	-21 331.14
404030113	ALTRI RICAVI PER PRESTAZIONI SANITARIE EROGATE A	370	26 126.94	169 467.76	-143 340.82
404030199	PROVENTI PER CONTROLLI VETERINARI D.LGS 194/2008	217	2 230.96	137 322.35	-135 091.39
4040301	PRESTAZIONI SANITARIE E SOCIOSANIT	1264	29 057.90	1 100 971.61	-1 071 913.71
40403	RICAVI PER PRESTAZIONI SANITARIE E	1264	29 057.90	1 100 971.61	-1 071 913.71
404040201	RICAVI PER PRESTAZIONI SANITARIE INTRAMOENIA - AR	12	0.00	855 317.76	-855 317.76
4040402	PRESTAZIONI SANITARIE INTRAMOENIA	12	0.00	855 317.76	-855 317.76
404040301	RICAVI PER PRESTAZIONI SANITARIE INTRAMOENIA - AR	47	0.00	70 671.94	-70 671.94
4040403	PRESTAZIONI SANITARIE INTRAMOENIA	47	0.00	70 671.94	-70 671.94
404040401	RICAVI PER PRESTAZIONI SANITARIE INTRAMOENIA - CO	13	0.00	57 525.42	-57 525.42
4040404	PRESTAZIONI SANITARIE INTRAMOENIA	13	0.00	57 525.42	-57 525.42
404040501	RICAVI PER PRESTAZIONI SANITARIE INTRAMOENIA - CO	14	0.00	91 172.07	-91 172.07
4040405	PRESTAZIONI SANITARIE INTRAMOENIA	14	0.00	91 172.07	-91 172.07
404040601	RICAVI PER PRESTAZIONI SANITARIE INTRAMOENIA - AL	35	0.00	12 804.00	-12 804.00
4040406	PRESTAZIONI SANITARIE INTRAMOENIA	35	0.00	12 804.00	-12 804.00

AZIENDA SANITARIA LOCALE RIETI
IL DIRETTORE GENERALE
Dott.ssa Marinella D'Innocenzo

Elementi di selezione:

Contabilità: ufficiale Movimenti: provvisori su libro giornale in Euro

Conto	Descrizione conto	N.mov.pn.	Dare	Avere	Saldo
40404	RICAVI PER PRESTAZIONI SANITARIE E	121	0.00	1 087 491.19	-1 087 491.19
404	RICAVI PER PRESTAZIONI SANITARIE E	1493	39 559.71	11 847 533.49	-11 807 973.78
405020101	RIMBORSO DEGLI ONERI STIPENDIALI DEL PERSONALE DE	4	0.00	50 052.81	-50 052.81
4050201	RIMBORSO DEGLI ONERI STIPENDIALI D	4	0.00	50 052.81	-50 052.81
405020201	ALTRI CONCORSI, RECUPERI E RIMBORSI DA PARTE DELL	1	0.00	30 053.78	-30 053.78
4050202	ALTRI CONCORSI, RECUPERI E RIMBORS	1	0.00	30 053.78	-30 053.78
40502	CONCORSI, RECUPERI E RIMBORSI DA R	5	0.00	80 106.59	-80 106.59
405030101	RIMBORSO DEGLI ONERI STIPENDIALI DEL PERSONALE DI	2	0.00	29 397.21	-29 397.21
4050301	RIMBORSO DEGLI ONERI STIPENDIALI D	2	0.00	29 397.21	-29 397.21
405030301	ALTRI CONCORSI, RECUPERI E RIMBORSI DA PARTE DI A	2	0.00	29 664.71	-29 664.71
4050303	ALTRI CONCORSI, RECUPERI E RIMBORS	2	0.00	29 664.71	-29 664.71
40503	CONCORSI, RECUPERI E RIMBORSI DA A	4	0.00	59 061.92	-59 061.92
405040101	RIMBORSO DEGLI ONERI STIPENDIALI DEL PERSONALE DI	20	523.23	70 674.35	-70 151.12
4050401	RIMBORSO DEGLI ONERI STIPENDIALI D	20	523.23	70 674.35	-70 151.12
405040301	ALTRI CONCORSI, RECUPERI E RIMBORSI DA PARTE DI A	95	0.00	124 100.94	-124 100.94
4050403	ALTRI CONCORSI, RECUPERI E RIMBORS	95	0.00	124 100.94	-124 100.94
40504	CONCORSI, RECUPERI E RIMBORSI DA A	115	523.23	194 775.29	-194 252.06
405050103	ULTERIORE PAY-BACK	1	0.00	1 698 742.00	-1 698 742.00
4050501	RIMBORSO DA AZIENDÈ FARMACEUTICHE	1	0.00	1 698 742.00	-1 698 742.00
405050201	ALTRI CONCORSI, RECUPERI E RIMBORSI DA PRIVATI	101	50.00	129 052.89	-129 002.89
4050502	ALTRI CONCORSI, RECUPERI E RIMBORS	101	50.00	129 052.89	-129 002.89
40505	CONCORSI, RECUPERI E RIMBORSI DA P	102	50.00	1 827 794.89	-1 827 744.89
405	CONCORSI, RECUPERI E RIMBORSI	226	573.23	2 161 738.69	-2 161 165.46
406010101	COMPARTICIPAZIONE ALLA SPESA PER PRESTAZIONI SANI	16	0.00	737 882.72	-737 882.72
406010102	COMPARTICIPAZIONE ALLA SPESA PER PRESTAZIONI SANI	3	0.00	995 214.00	-995 214.00
406010103	COMPARTICIPAZIONE ALLA SPESA PER PRESTAZIONI SANI	74	0.00	1 201 420.21	-1 201 420.21
4060101	COMPARTICIPAZIONE ALLA SPESA PER P	93	0.00	2 934 516.93	-2 934 516.93
40601	COMPARTICIPAZIONE ALLA SPESA PER P	93	0.00	2 934 516.93	-2 934 516.93
406020101	COMPARTICIPAZIONE ALLA SPESA PER PRESTAZIONI SANI	5	0.00	716.60	-716.60
4060201	COMPARTICIPAZIONE ALLA SPESA PER P	5	0.00	716.60	-716.60
40602	COMPARTICIPAZIONE ALLA SPESA PER P	5	0.00	716.60	-716.60
406030101	COMPARTICIPAZIONE ALLA SPESA PER PRESTAZIONI SANI	203	4 564 286.54	4 564 286.54	0.00
4060301	COMPARTICIPAZIONE ALLA SPESA PER P	203	4 564 286.54	4 564 286.54	
40603	COMPARTICIPAZIONE ALLA SPESA PER P	203	4 564 286.54	4 564 286.54	
406	COMPARTICIPAZIONE ALLA SPESA PER P	301	4 564 286.54	7 499 520.07	-2 935 233.53
407010101	QUOTA IMPUTATA ALL'ESERCIZIO DEI FINANZIAMENTI PE	1	0.00	3 367 376.13	-3 367 376.13
4070101	QUOTA IMPUTATA ALL'ESERCIZIO DEI F	1	0.00	3 367 376.13	-3 367 376.13
40701	QUOTA IMPUTATA ALL'ESERCIZIO DEI F	1	0.00	3 367 376.13	-3 367 376.13
407020101	QUOTA ESERCIZIO DEI FINANZIAMENTI X INVESTIMENTI	1	0.00	426 167.91	-426 167.91
4070201	QUOTA IMPUTATA ALL'ESERCIZIO DEI F	1	0.00	426 167.91	-426 167.91
40702	QUOTA IMPUTATA ALL'ESERCIZIO DEI F	1	0.00	426 167.91	-426 167.91
407040101	QUOTA IMPUTATA ALL'ESERCIZIO DEI CONTRIBUTI IN C/	2	0.00	1 732 460.67	-1 732 460.67
4070401	QUOTA IMPUTATA ALL'ESERCIZIO DEI C	2	0.00	1 732 460.67	-1 732 460.67
40704	QUOTA IMPUTATA ALL'ESERCIZIO DEI C	2	0.00	1 732 460.67	-1 732 460.67
407060101	QUOTA IMPUTATA ALL'ESERCIZIO DI ALTRE POSTE DEL P	4	0.00	782 898.97	-782 898.97
4070601	QUOTA IMPUTATA ALL'ESERCIZIO DI AL	4	0.00	782 898.97	-782 898.97
40706	QUOTA IMPUTATA ALL'ESERCIZIO DI AL	4	0.00	782 898.97	-782 898.97
407	QUOTA CONTRIBUTI C/CAPITALE IMPUTA	8	0.00	6 308 903.68	-6 308 903.68
409010101	RICAVI PER CONSULENZE IN APPLICAZIONE DELLA NORMA	6	2.00	4 250.00	-4 248.00
4090101	RICAVI PER PRESTAZIONI NON SANITAR	6	2.00	4 250.00	-4 248.00
40901	RICAVI PER PRESTAZIONI NON SANITAR	6	2.00	4 250.00	-4 248.00
409020101	AFFITTI ATTIVI PER IMMOBILI AD USO COMMERCIALE	4	0.00	6 281.88	-6 281.88
4090201	FITTI ATTIVI ED ALTRI PROVENTI DA	4	0.00	6 281.88	-6 281.88
40902	FITTI ATTIVI ED ALTRI PROVENTI DA	4	0.00	6 281.88	-6 281.88
409030101	PROVENTI PER BUONI MENSA A TERZI	4	3 681.44	3 681.44	0.00
409030104	PROVENTI PER GESTIONE DISTRIBUTORI AUTOMATICI DI	6	638.76	131 370.76	-130 732.00

AZIENDA SANITARIA LOCALE RIETI
IL DIRETTORE GENERALE
Dott.ssa Marinella D'Innocenzo

Elementi di selezione:

Contabilità: ufficiale Movimenti: provvisori su libro giornale in Euro

Conto	Descrizione conto	N.mov.pn.	Dare	Avere	Saldo
409030106	PROVENTI PER SPONSORIZZAZIONI	1	0.00	819.67	-819.67
409030109	ALTRI PROVENTI NON SANITARI	1	0.00	7 599.00	-7 599.00
409030199	ALTRI PROVENTI NON SANITARI DGLS 194/2008	15	0.00	7 702.00	-7 702.00
4090301	ALTRI PROVENTI DIVERSI	27	4 320.20	151 172.87	-146 852.67
40903	ALTRI PROVENTI DIVERSI	27	4 320.20	151 172.87	-146 852.67
409	ALTRI RICAVI E PROVENTI	37	4 322.20	161 704.75	-157 382.55
4	VALORE DELLA PRODUZIONE	2125	5 741 951.14	341 207 501.17	-335 465 550.03
501010101	MEDICINALI - CON AIC	4062	13 902 146.17	166 123.23	13 736 022.94
501010104	STUPEFACENTI - CON AIC	158	79 550.31	8.03	79 542.28
501010105	SOLUZIONI FISILOGICHE - CON AIC	128	236 458.40	3 715.14	232 743.26
501010106	OSSIGENO - CON AIC	59	841 992.83	0.00	841 992.83
501010107	ALTRI GAS MEDICALI - CON AIC	8	4 246.52	0.00	4 246.52
501010109	ANTISEPTICI - CON AIC	15	13 472.18	0.00	13 472.18
501010110	ALTRI EMODERIVATI - CON AIC	30	54 366.43	0.00	54 366.43
501010111	IMMUNOGLOBULINE - CON AIC	78	325 637.13	0.00	325 637.13
501010112	MEZZI DI CONTRASTO PER RADIOLOGIA CON AIC	58	277 599.98	0.00	277 599.98
501010113	MEDICINALI ESTERI - SENZA AIC	41	40 862.99	11.22	40 851.77
501010118	ALTRI GAS MEDICALI - SENZA AIC	23	9 929.60	0.00	9 929.60
501010119	AZOTO LIQUIDO - SENZA AIC	13	2 289.93	0.00	2 289.93
501010120	PRODOTTI GALENICI - SENZA AIC	24	21 080.66	0.00	21 080.66
5010101	PRODOTTI FARMACEUTICI ED EMODERIVA	4697	15 809 633.13	169 857.62	15 639 775.51
501010201	SANGUE - DA PUBBLICO (AZIENDE SANITARIE PUBBLICHE	2	665.00	0.00	665.00
501010203	SANGUE - DA PUBBLICO (AZIENDE SANITARIE PUBBLICHE	1	245 395.00	0.00	245 395.00
501010206	PLASMA - DA ALTRI SOGGETTI	11	42 020.00	0.00	42 020.00
5010102	SANGUE ED EMOCOMPONENTI	14	288 080.00	0.00	288 080.00
501010301	PELLICOLE RADIOGRAFICHE	9	85 912.20	14 170.03	81 742.17
501010302	CARTA PER APPARECCHI ELETTROMEDICALI	16	37 213.93	0.00	37 213.93
501010304	MATERIALI DI CONSUMO NON SPECIFICI PER STRUMENTAZ	6	14 722.10	0.00	14 722.10
501010305	ALTRO MATERIALE DI RADIOGRAFIA	8	10 479.80	0.00	10 479.80
501010306	MATERIALE PER STERILIZZAZIONE	94	221 164.49	0.00	221 164.49
501010307	DISINFETTANTI AD USO UMANO E ANTISEPTICI	49	27 602.52	0.00	27 602.52
501010308	STRUMENTARIO CHIRURGICO NON COSTITUITO DA IMMOBIL	980	1 827 016.66	1 792.72	1 825 223.94
501010309	PROTESI	1274	2 447 320.04	2 770.80	2 444 549.24
501010311	DISPOSITIVI MEDICI MONOUSO	2185	2 341 063.61	32 206.06	2 308 857.55
501010312	VALVOLE E FILTRI PER EMODINAMICA	931	1 154 664.12	5 927.97	1 148 736.15
501010313	MATERIALI PER DIALISI	225	838 706.45	301.60	838 404.85
501010314	MATERIALE SANITARIO NON STERILE	146	171 559.70	391.99	171 167.71
501010315	PACE-MAKER	55	983 372.01	0.00	983 372.01
501010316	DEFIBRILLATORI IMPIANTABILI	155	986 954.15	4 438.20	982 515.95
501010317	REAGENTI	779	3 276 590.16	11 657.95	3 264 932.21
501010318	MATERIALE PER INDAGINI ISTOLOGICHE	10	13 865.47	0.00	13 865.47
501010320	MATERIALI DIAGNOSTICI	74	147 007.80	161.04	146 846.76
501010321	ALTRO MATERIALE PER INDAGINI CLINICHE DI LABORATO	175	256 309.01	977.13	255 331.88
5010103	DISPOSITIVI MEDICI	7171	14 851 524.22	74 795.49	14 776 728.73
501010401	PRODOTTI DIETETICI	286	313 444.67	31.48	313 413.19
5010104	PRODOTTI DIETETICI	286	313 444.67	31.48	313 413.19
501010501	STERI	2	693.00	0.00	693.00
501010502	VACCINI OBBLIGATORI	103	227 076.37	30 726.48	196 349.89
501010503	ALTRI VACCINI	263	1 140 607.89	16 142.50	1 124 465.39
5010105	MATERIALI PER LA PROFILASSI (VACCI	368	1 368 377.26	46 868.98	1 321 508.28
501010601	PRODOTTI CHIMICI	2	914.85	914.85	0.00
5010106	PRODOTTI CHIMICI	2	914.85	914.85	0.00
501010701	MEDICINALI AD USO VETERINARIO	28	10 479.95	1 278.26	9 201.69
501010703	MATERIALI CHIRURGICI AD USO VETERINARIO	1	386.36	0.00	386.36
501010704	MATERIALI SANITARI AD USO VETERINARIO	4	6 798.44	0.00	6 798.44
5010107	MATERIALI E PRODOTTI PER USO VETER	33	17 664.75	1 278.26	16 386.49
501010801	VETERIE E MATERIALE PLASTICO PER LABORATORIO	71	88 561.18	0.00	88 561.18
501010803	SOLUZIONI PER EMODIALISI	119	101 426.06	0.00	101 426.06
501010804	ALTRI BENI E PRODOTTI SANITARI	625	538 610.92	1 225.70	537 385.22
5010108	ALTRI BENI E PRODOTTI SANITARI	815	728 598.16	1 225.70	727 372.46
501010901	MEDICINALI IN DFC DA AZIENDE SANITARIE PUBBLICHE	1	6 942 483.14	0.00	6 942 483.14
5010109	BENI E PRODOTTI SANITARI DA AZIEND	1	6 942 483.14	0.00	6 942 483.14
50101	ACQUISTI DI BENI SANITARI	13387	40 320 720.18	294 972.38	40 025 747.80
501020101	PRODOTTI ALIMENTARI	4	4 310.09	0.00	4 310.09
501020102	MATERIALI DI GUARDAROBA, DI PULIZIA E DI CONVIVEN	16	36 795.14	0.00	36 795.14
501020103	COMBUSTIBILI, CARBURANTI E LUBRIFICANTI	64	141 828.42	0.00	141 828.42
501020104	SUPPORTI INFORMATICI	13	6 328.35	0.00	6 328.35
501020105	CANCELLERIA E STAMPATI	113	344 551.13	204.57	344 346.56
501020106	MATERIALE PER LA MANUTENZIONE	2	48.00	0.00	48.00
501020107	ALTRI BENI E PRODOTTI NON SANITARI	181	217 791.08	21 188.35	196 602.73
5010201	ACQUISTI DI BENI NON SANITARI	393	751 652.21	21 392.92	730 259.29
50102	ACQUISTI DI BENI NON SANITARI	393	751 652.21	21 392.92	730 259.29
501	ACQUISTI DI BENI	13780	41 072 372.39	316 365.30	40 756 007.09
502010101	COSTI PER ASSISTENZA MMG	51	14 180 847.31	0.79	14 180 846.52
502010102	COSTI PER ASSISTENZA PLS	26	2 365 477.37	0.00	2 365 477.37
502010103	COSTI PER ASSISTENZA CONTINUITA ASSISTENZIALE	36	3 543 266.27	0.00	3 543 266.27
502010104	ALTRO (MEDICINA DEI SERVIZI, PSICOLOGI, MEDICI 11	52	281 050.69	0.00	281 050.69
502010106	ACQUISTI PER MEDICINA DI BASE DA PUBBLICO (AZIEND	1	62 139.00	0.00	62 139.00
5020101	ACQUISTI SERVIZI SANITARI PER MEDI	166	20 432 780.64	0.79	20 432 779.85

AZIENDA SANITARIA LOCALE RIETI
IL DIRETTORE GENERALE
Dott.ssa Marinella D'Innocenzo

Elementi di selezione:

Contabilità: ufficiale Movimenti: provvisori su libro giornale in Euro


Conto	Descrizione conto	N.mov.pn.	Dare	Avere	Saldo
502010201	ACQUISTI PER FARMACEUTICA DA CONVENZIONE	996	26 207 549.09	6 248.06	26 201 301.03
502010203	ACQUISTI PER FARMACEUTICA DA PUBBLICO (EXTRAREGIO	1	206 993.00	0.00	206 993.00
5020102	ACQUISTI SERVIZI SANITARI PER FARM	997	26 414 542.09	6 248.06	26 408 294.03
502010301	SERVIZI SANITARI PER ASSISTENZA SPECIALISTICA DA	1	5 089 097.00	0.00	5 089 097.00
502010303	SERVIZI SANITARI PER ASSISTENZA SPECIALISTICA DA	1	4 785 300.00	0.00	4 785 300.00
502010304	SERVIZI SANITARI PER ASSISTENZA SPECIALISTICA DA	66	3 171 660.94	0.00	3 171 660.94
502010309	SERVIZI SANITARI PER ASSISTENZA SPECIALISTICA DA	103	1 275 752.20	70 641.19	1 205 111.01
502010310	SERVIZI SANITARI PER ASSISTENZA SPECIALISTICA DA	1	6 921.00	0.00	6 921.00
5020103	ACQUISTI SERVIZI SANITARI PER ASSI	172	14 328 731.14	70 641.19	14 258 089.95
502010401	SERVIZI SANITARI PER ASSISTENZA RIABILITATIVA DA	7	614 393.82	0.00	614 393.82
502010403	SERVIZI SANITARI PER ASSISTENZA RIABILITATIVA DA	3	17 846.90	0.00	17 846.90
502010404	SERVIZI SANITARI PER ASSISTENZA RIABILITATIVA DA	24	3 759 628.57	22.21	3 759 606.36
502010405	SERVIZI SANITARI PER ASSISTENZA RIABILITATIVA DA	85	362 641.84	0.00	362 641.84
5020104	ACQUISTI SERVIZI SANITARI PER ASSI	119	4 754 511.13	22.21	4 754 488.92
502010503	SERVIZI SANITARI PER ASSISTENZA INTEGRATIVA DA PU	2	57 878.46	57 878.46	0.00
502010504	SERVIZI SANITARI PER ASSISTENZA INTEGRATIVA DA PR	1617	4 448 272.53	7 244.33	4 441 028.20
5020105	ACQUISTI SERVIZI SANITARI PER ASSI	1619	4 506 150.99	65 122.79	4 441 028.20
502010604	SERVIZI SANITARI PER ASSISTENZA PROTESICA DA PRIV	2385	4 038 945.83	54 113.21	3 984 832.62
5020106	ACQUISTI SERVIZI SANITARI PER ASSI	2385	4 038 945.83	54 113.21	3 984 832.62
502010701	SERVIZI SANITARI PER ASSISTENZA OSPEDALIERA DA PU	1	26 012 552.00	0.00	26 012 552.00
502010703	SERVIZI SANITARI PER ASSISTENZA OSPEDALIERA DA PU	1	26 202 237.00	0.00	26 202 237.00
5020107	ACQUISTI SERVIZI SANITARI PER ASSI	2	52 214 789.00	0.00	52 214 789.00
502010801	SERVIZI SANITARI PER ASSISTENZA PSICHIATRICA DA P	9	855 707.47	0.00	855 707.47
502010804	SERVIZI SANITARI PER ASSISTENZA PSICHIATRICA DA P	13	929 537.00	3 245.20	926 291.80
502010805	SERVIZI SANITARI PER ASSISTENZA PSICHIATRICA DA P	1	3 245.20	0.00	3 245.20
502010807	SERVIZI SANITARI PER ASSISTENZA PSICHIATRICA DA P	168	834 864.28	3 537.96	831 326.32
5020108	ACQUISTO PRESTAZIONI DI PSICHIATRI	191	2 623 353.95	6 783.16	2 616 570.79
502010901	SERVIZI DI DISTRIBUZIONE FARMACI FILE F DA PUBBLI	2	6 729 844.45	0.00	6 729 844.45
502010903	SERVIZI DI DISTRIBUZIONE FARMACI FILE F DA PUBBLI	1	1 914 886.00	0.00	1 914 886.00
502010905	SERVIZI DI DISTRIBUZIONE FARMACI FILE F DA PRIVAT	820	1 623 118.76	6 530.69	1 616 588.07
5020109	ACQUISTO PRESTAZIONI DI DISTRIBUZI	823	10 267 849.21	6 530.69	10 261 318.52
502011001	SERVIZI TERMALI IN CONVENZIONE DA PUBBLICO (AZIEN	1	21 177.67	0.00	21 177.67
502011003	SERVIZI TERMALI IN CONVENZIONE DA PUBBLICO (EXTRA	1	58 917.00	0.00	58 917.00
5020110	ACQUISTO PRESTAZIONI TERMALI IN CO	2	80 094.67	0.00	80 094.67
502011101	SERVIZI DI TRASPORTO SANITARIO DA PUBBLICO (AZIEN	9	197 791.40	0.00	197 791.40
502011103	SERVIZI DI TRASPORTO SANITARIO DA PUBBLICO (EXTRA	1	165 288.00	0.00	165 288.00
502011104	SERVIZI DI TRASPORTO SANITARIO DA PRIVATO	46	1 028 411.01	82 969.76	945 441.25
5020111	ACQUISTO PRESTAZIONI DI TRASPORTO	56	1 391 490.41	82 969.76	1 308 520.65
502011201	ASSISTENZA GERIATRICA DA PUBBLICO (ASL-AO, IRCCS,	6	461 787.00	0.00	461 787.00
502011202	ASSISTENZA GERIATRICA DA PUBBLICO (ALTRI SOGGETTI	9	25 303.63	0.00	25 303.63
502011204	ASSISTENZA GERIATRICA DA PRIVATO INTRAREGIONALE	108	4 453 918.71	208 216.11	4 245 702.60
502011205	ASSISTENZA GERIATRICA DA PRIVATO EXTRAREGIONALE	59	306 881.68	6 595.93	300 285.75
502011209	ASSISTENZA TOSSICODIPENDENTI E ALCOLISTI DA PRIVA	33	124 321.46	0.00	124 321.46
502011210	ASSISTENZA TOSSICODIPENDENTI E ALCOLISTI DA PRIVA	270	582 363.72	3 666.06	578 697.66
502011211	ASSISTENZA IN OSPICE DA PUBBLICO (ASL-AO, IRCCS,	7	216 148.16	0.00	216 148.16
502011221	ASSISTENZA DOMICILIARE INTEGRATA DA PRIVATO (INTR	178	1 151 155.10	0.00	1 151 155.10
502011223	ALTRE PRESTAZIONI SOCIO SANITARIE A RILEVANZA SAN	4	54 088.26	0.00	54 088.26
502011226	ALTRE PRESTAZIONI SOCIO SANITARIE A RILEVANZA SAN	444	150 924.47	0.00	150 924.47
5020112	ACQUISTO PRESTAZIONI SOCIO-SANITA	1118	7 526 892.19	218 478.10	7 308 414.09
502011304	COMPARTICIPAZIONE AL PERSONALE PER ATTIVITA' LIBER	14	678 346.61	1 052.88	677 293.73
502011305	FONDO PEREQUATIVO PER ATTIVITA' LIBERO PROFESSIONA	1	42 336.00	0.00	42 336.00
502011307	COMPARTICIPAZIONE AL PERSONALE PER ATTIVITA' LIBER	3	44 594.22	22 297.00	22 297.22
502011308	FONDO PEREQUATIVO PER ATTIVITA' LIBERO PROFESSIONA	1	2 750.00	0.00	2 750.00
502011309	CONVENZIONI PER ATTIVITA' LIBERO PROFESSIONALE INT	3	90 304.43	0.00	90 304.43
502011311	FONDO PEREQUATIVO PER ATTIVITA' LIBERO. PROFESSION	2	69 008.00	0.00	69 008.00
502011312	CONVENZIONI PER ATTIVITA' LIBERO PROFESSIONALE INT	7	46 848.74	1 975.67	44 873.07
502011316	COMPARTICIPAZIONE AL PERSONALE PER ATTIVITA' LIBER	3	6 690.02	0.00	6 690.02
502011317	FONDO PEREQUATIVO PER ATTIVITA' LIBERO PROFESSIONA	1	595.00	0.00	595.00
5020113	COMPARTICIPAZIONE AL PERSONALE PER	35	981 473.02	25 325.55	956 147.47
502011402	RIMBORSI PER CURE ALL'ESTERO	5	11 168.27	0.00	11 168.27
502011405	CONTRIBUTO LEGGE 210/92	284	548 782.84	33 839.99	514 942.85
502011406	QUOTA 3,5% A SERVIZI VETERINARI DELLA REGIONE D.L	2	10 867.24	0.00	10 867.24
502011407	QUOTA 1% A LABORATORI NAZIONALI DI RIFERENZA D.LG	2	3 104.92	0.00	3 104.92
502011408	QUOTA 3,5% ISTITUTI ZOOPROFILATTICI D.LGS 194/08	2	10 867.24	0.00	10 867.24
502011409	QUOTA 2% MINISTERO DELLA SALUTE D.LGS 194/08	2	6 209.85	0.00	6 209.85
502011410	MAGGIORAZIONE 0,5% MINISTERO DELLA SALUTE D.LGS 1	2	1 552.46	0.00	1 552.46
502011411	RIMBORSI AI TRAPIANTATI	140	85 760.78	0.00	85 760.78
502011412	SUDDIDI NEFROPATICI	1124	503 634.37	141.80	503 492.57
502011414	ALTRI RIMBORSI, ASSEGNI E CONTRIBUTI	93	263 243.09	172 931.26	90 311.83
502011415	RIMBORSI, ASSEGNI E CONTRIBUTI V/AZIENDE SANITARI	22	159 351.80	0.00	159 351.80
5020114	RIMBORSI, ASSEGNI E CONTRIBUTI SAN	1678	1 604 542.86	206 913.05	1 397 629.81
502011501	CONSULENZE SANITARIE E SOCIOSANITARIE DA AZIENDE	28	295 668.85	467.10	295 201.75
502011502	CONSULENZE SANITARIE E SOCIOSANITARIE DA TERZI -	7	49 212.92	1 676.46	47 536.46
502011503	CONSUL. SANIT. DA PRIVATO - ART 55, C.2, CCNL 8 G	15	1 268 594.72	0.00	1 268 594.72
502011504	ALTRE CONSULENZE SANITARIE E SOCIOSANITARIE DA PR	274	879 703.60	17 500.00	862 203.60
502011505	COLLABORAZIONI COORDINATE E CONTINUATIVE SANITARI	63	1 087 087.81	1 324.10	1 085 763.71
502011506	INDENNITA' A PERSONALE UNIVERSITARIO - AREA SANITA	2	12 352.50	0.00	12 352.50
502011507	LAVORO INTERINALE - AREA SANITARIA	273	6 886 285.97	13 231.83	6 873 054.14
502011508	PRESTAZIONI LIBERA PROFESSIONE INFERMIERISTICA EX	10	132 055.68	0.00	132 055.68
502011509	INCENTIVI PER IL PERSONALE DEL COMPARTO CHE COLLA	1	3 763.54	0.00	3 763.54
502011510	COLLABORAZIONI RELATIVE ALL'UTILIZZO DI COMMISSIO	18	238 242.98	0.00	238 242.98
502011511	ALTRE COLLABORAZIONI E PRESTAZIONI DI LAVORO - AR	37	85 773.68	51.10	85 722.58
502011514	RIMBORSO ONERI STIPENDIALI PERSONALE SANITARIO IN	14	139 022.30	0.00	139 022.30

AZIENDA SANITARIA LOCALE RIETI
IL DIRETTORE GENERALE
Dott.ssa Marinella D'Innocenzo

Elementi di selezione:

Contabilità: ufficiale Movimenti: provvisori su libro giornale in Euro

Conto	Descrizione conto	N.mov.pn.	Dare	Avere	Saldo
5020115	CONSULENZE, COLLABORAZIONI, INTERI	742	11 087 764.55	34 250.59	11 053 513.96
502011601	ALTRI SERVIZI SANIT. E SOCIO SANIT. DA ASL E AO DEL	26	252 551.54	0.00	252 551.54
502011603	ALTRI SERVIZI SANIT. SOCIO SANITARI DA PUBBLICO EX	8	60 454.79	0.00	60 454.79
502011604	ALTRI SERVIZI SANITARI E SOCIOSANITARI A RILEVANZ	500	836 834.06	237.18	836 596.88
5020116	ALTRI SERVIZI SANITARI E SOCIOSANI	534	1 149 840.39	237.18	1 149 603.21
50201	ACQUISTI SERVIZI SANITARI	10639	163 403 752.07	777 636.33	162 626 115.74
502020101	LAVANDERIA	68	1 213 531.03	9 877.32	1 203 653.71
502020102	PULIZIA	29	2 862 865.44	0.00	2 862 865.44
502020103	MENSA - DEGENTI	60	1 443 903.35	2 786.87	1 441 116.48
502020104	MENSA - DIPENDENTI	22	226 667.05	8 386.56	218 280.49
502020105	RISCALDAMENTO	5	2 185 563.53	35 000.00	2 150 563.53
502020106	SERVIZI DI ASSISTENZA INFORMATICA	93	2 682 139.80	165 968.93	2 516 170.87
502020107	SERVIZI TRASPORTI (NON SANITARI)	3	83.79	0.00	83.79
502020109	SMALTIMENTO RIFIUTI SANITARI SPECIALI	20	1 846 088.64	461 522.16	1 384 566.48
502020110	UTENZE TELEFONICHE	307	255 831.92	47 235.25	208 596.67
502020111	UTENZE ELETTRICITA	8	1 471 217.02	42 901.21	1 428 315.81
502020112	ALTRE UTENZE	20	1 463 222.01	1 053 106.30	410 115.71
502020114	PREMI DI ASSICURAZIONE - ALTRI PREMI ASSICURATIVI	12	626 957.35	120 422.63	506 534.72
502020116	ALTRI SERVIZI NON SANITARI DA ALTRI SOGGETTI PUBBL	18	73 237.09	0.00	73 237.09
502020117	SERVIZIO DI VIGILANZA E SICUREZZA	35	1 774 875.00	0.00	1 774 875.00
502020118	SERVIZI DI TRASPORTO, MANUTENZIONE E GESTIONE DEG	27	313 569.08	0.00	313 569.08
502020119	ALTRI SERVIZI NON SANITARI DA PRIVATO	597	2 462 766.48	399 792.08	2 062 974.40
5020201	SERVIZI NON SANITARI	1324	20 902 518.58	2 346 999.31	18 555 519.27
502020201	CONSULENZE NON SANITARIE DA AZIENDE SANITARIE PUB	5	81 151.12	0.00	81 151.12
502020202	CONSULENZE NON SANITARIE DA TERZI - ALTRI SOGGETT	2	12 370.80	0.00	12 370.80
502020203	CONSULENZE NON SANITARIE DA PRIVATO	21	213 688.56	10.98	213 677.58
502020204	COLLABORAZIONI COORDINATE E CONTINUATIVE NON SANI	38	138 615.90	277.81	138 338.09
502020206	LAVORO INTERINALE - AREA NON SANITARIA	85	2 017 591.84	4 306.54	2 013 285.30
502020210	ALTRE COLLABORAZIONI E PRESTAZIONI DI LAVORO - AR	10	83 036.94	1 190.50	81 846.44
502020213	RIMBORSO ONERI STIPENDIALI PERSONALE NON SANITARI	4	38 845.51	0.00	38 845.51
5020202	CONSULENZE, COLLABORAZIONI, INTERI	165	2 585 300.67	5 785.83	2 579 514.84
502020301	FORMAZIONE (ESTERNALIZZATA E NON) DA PUBBLICO	1	7 500.00	0.00	7 500.00
502020302	FORMAZIONE (ESTERNALIZZATA E NON) DA PRIVATO	139	173 638.78	2 353.16	171 285.62
5020203	FORMAZIONE (ESTERNALIZZATA E NON)	140	181 138.78	2 353.16	178 785.62
50202	ACQUISTI DI SERVIZI NON SANITARI	1629	23 668 958.03	2 355 138.30	21 313 819.73
502	ACQUISTI DI SERVIZI	12268	187 072 710.10	3 132 774.63	183 939 935.47
503010101	MANUTENZIONE E RIPARAZIONE AI FABBRICATI E LORO P	40	1 480 965.64	55 264.50	1 425 701.14
5030101	MANUTENZIONE E RIPARAZIONE AI FABB	40	1 480 965.64	55 264.50	1 425 701.14
50301	MANUTENZIONE E RIPARAZIONE AI FABB	40	1 480 965.64	55 264.50	1 425 701.14
503020101	MANUTENZIONE E RIPARAZIONE AGLI IMPIANTI E MACCHI	17	3 032 599.61	1 080 996.62	1 951 602.99
5030201	MANUTENZIONE E RIPARAZIONE AGLI IM	17	3 032 599.61	1 080 996.62	1 951 602.99
50302	MANUTENZIONE E RIPARAZIONE AGLI IM	17	3 032 599.61	1 080 996.62	1 951 602.99
503030101	MANUTENZIONE E RIPARAZIONE ALLE ATTREZZATURE SANI	84	2 523 731.81	138 521.24	2 385 210.57
5030301	MANUTENZIONE E RIPARAZIONE ALLE AT	84	2 523 731.81	138 521.24	2 385 210.57
50303	MANUTENZIONE E RIPARAZIONE ALLE AT	84	2 523 731.81	138 521.24	2 385 210.57
503040101	MANUTENZIONE E RIPARAZIONE AI MOBILI E ARREDI	2	3 013.27	0.00	3 013.27
5030401	MANUTENZIONE E RIPARAZIONE AI MOBI	2	3 013.27	0.00	3 013.27
50304	MANUTENZIONE E RIPARAZIONE AI MOBI	2	3 013.27	0.00	3 013.27
503050101	MANUTENZIONE E RIPARAZIONE AGLI AUTOMEZZI	111	53 552.03	1 812.38	51 739.65
5030501	MANUTENZIONE E RIPARAZIONE AGLI AU	111	53 552.03	1 812.38	51 739.65
50305	MANUTENZIONE E RIPARAZIONE AGLI AU	111	53 552.03	1 812.38	51 739.65
503060101	ALTRE MANUTENZIONI E RIPARAZIONI	7	5 645.21	0.00	5 645.21
5030601	ALTRE MANUTENZIONI E RIPARAZIONI	7	5 645.21	0.00	5 645.21
50306	ALTRE MANUTENZIONI E RIPARAZIONI	7	5 645.21	0.00	5 645.21
503	MANUTENZIONE E RIPARAZIONE (ORDINA	261	7 099 507.57	1 276 594.74	5 822 912.83
504010101	FITTI PASSIVI - AREA SANITARIA	15	102 646.85	3 234.77	99 412.08
5040101	FITTI PASSIVI - AREA SANITARIA	15	102 646.85	3 234.77	99 412.08
504010201	FITTI PASSIVI - AREA NON SANITARIA	20	4 448.18	837.93	3 610.25
5040102	FITTI PASSIVI - AREA NON SANITARIA	20	4 448.18	837.93	3 610.25
50401	FITTI PASSIVI	35	107 095.03	4 072.70	103 022.33
504020101	CANONI DI NOLEGGIO - AREA SANITARIA	2892	1 260 280.22	6 550.35	1 253 729.87
5040201	CANONI DI NOLEGGIO - AREA SANITARI	2892	1 260 280.22	6 550.35	1 253 729.87
504020201	CANONI DI NOLEGGIO - AREA NON SANITARIA	126	440 884.10	4 788.97	436 095.13
5040202	CANONI DI NOLEGGIO - AREA NON SANI	126	440 884.10	4 788.97	436 095.13
50402	CANONI DI NOLEGGIO	3018	1 701 164.32	11 339.32	1 689 825.00



AZIENDA SANITARIA LOCALE RIETI
IL DIRETTORE GENERALE
Dott.ssa Marinella D'Innocenzo

Elementi di selezione:

Contabilità: ufficiale Movimenti: provvisori su libro giornale in Euro

Conto	Descrizione conto	N.mov.pn.	Dare	Avere	Saldo
504	GODIMENTO DI BENI DI TERZI	3053	1 808 259.35	15 412.02	1 792 847.33
505010101	COSTO DEL PERSONALE DIRIGENTE MEDICO - TEMPO INDE	19	18 969 984.32	49.68	18 969 934.64
505010102	COSTO DEL PERSONALE DIRIGENTE MEDICO - TEMPO INDE	20	1 043 020.40	350.00	1 042 670.40
505010103	COSTO DEL PERSONALE DIRIGENTE MEDICO - TEMPO INDE	1	258 882.00	0.00	258 882.00
505010104	COSTO DEL PERSONALE DIRIGENTE MEDICO - TEMPO INDE	25	5 328 044.64	0.00	5 328 044.64
505010105	COSTO DEL PERSONALE DIRIGENTE MEDICO - TEMPO INDE	16	376 134.07	0.24	376 133.83
505010107	COSTO DEL PERSONALE DIRIGENTE MEDICO - TEMPO DETE	16	2 880 420.79	4 112.03	2 876 308.76
505010108	COSTO DEL PERSONALE DIRIGENTE MEDICO - TEMPO DETE	16	229 677.90	103.29	229 574.61
505010109	COSTO DEL PERSONALE DIRIGENTE MEDICO - TEMPO DETE	1	31 997.00	0.00	31 997.00
505010110	COSTO DEL PERSONALE DIRIGENTE MEDICO - TEMPO DETE	24	834 028.59	1 023.39	833 005.20
505010111	COSTO DEL PERSONALE DIRIGENTE MEDICO - TEMPO DETE	15	149 102.76	204.76	148 898.00
5050101	COSTO DEL PERSONALE DIRIGENTE MEDI	153	30 101 292.47	5 843.39	30 095 449.08
505010201	COSTO DEL PERSONALE DIRIGENTE NON MEDICO - TEMPO	14	1 537 916.15	0.00	1 537 916.15
505010202	COSTO DEL PERSONALE DIRIGENTE NON MEDICO - TEMPO	15	42 656.71	0.00	42 656.71
505010203	COSTO DEL PERSONALE DIRIGENTE NON MEDICO - TEMPO	1	17 205.00	0.00	17 205.00
505010204	COSTO DEL PERSONALE DIRIGENTE NON MEDICO - TEMPO	19	424 249.53	0.00	424 249.53
505010205	COSTO DEL PERSONALE DIRIGENTE NON MEDICO - TEMPO	14	19 400.79	0.00	19 400.79
505010207	COSTO DEL PERSONALE DIRIGENTE NON MEDICO - TEMPO	13	207 695.12	0.00	207 695.12
505010208	COSTO DEL PERSONALE DIRIGENTE NON MEDICO - TEMPO	14	4 566.00	0.00	4 566.00
505010209	COSTO DEL PERSONALE DIRIGENTE NON MEDICO - TEMPO	1	1 581.00	0.00	1 581.00
505010210	COSTO DEL PERSONALE DIRIGENTE NON MEDICO - TEMPO	20	60 839.70	0.12	60 839.58
505010211	COSTO DEL PERSONALE DIRIGENTE NON MEDICO - TEMPO	14	10 297.52	0.00	10 297.52
5050102	COSTO DEL PERSONALE DIRIGENTE NON	125	2 326 407.52	0.12	2 326 407.40
50501	COSTO DEL PERSONALE DIRIGENTE RUOL	278	32 427 699.99	5 843.51	32 421 856.48
505020101	COSTO DEL PERSONALE COMPARTO RUOLO SANITARIO - TE	18	21 271 612.00	0.00	21 271 612.00
505020102	COSTO DEL PERSONALE COMPARTO RUOLO SANITARIO - TE	14	422 005.38	0.00	422 005.38
505020103	COSTO DEL PERSONALE COMPARTO RUOLO SANITARIO - TE	16	2 075 393.03	0.00	2 075 393.03
505020104	COSTO DEL PERSONALE COMPARTO RUOLO SANITARIO - TE	1	529 748.00	0.00	529 748.00
505020105	COSTO DEL PERSONALE COMPARTO RUOLO SANITARIO - TE	37	6 527 257.92	2.60	6 527 255.32
505020106	COSTO DEL PERSONALE COMPARTO RUOLO SANITARIO - TE	15	387 340.00	0.00	387 340.00
5050201	COSTO DEL PERSONALE COMPARTO RUOLO	101	31 213 356.33	2.60	31 213 353.73
505020201	COSTO DEL PERSONALE COMPARTO RUOLO SANITARIO - TE	15	1 999 103.37	0.00	1 999 103.37
505020202	COSTO DEL PERSONALE COMPARTO RUOLO SANITARIO - TE	13	61 075.33	0.00	61 075.33
505020203	COSTO DEL PERSONALE COMPARTO RUOLO SANITARIO - TE	14	257 313.69	0.00	257 313.69
505020204	COSTO DEL PERSONALE COMPARTO RUOLO SANITARIO - TE	1	79 543.00	0.00	79 543.00
505020205	COSTO DEL PERSONALE COMPARTO RUOLO SANITARIO - TE	19	636 080.83	0.00	636 080.83
505020206	COSTO DEL PERSONALE COMPARTO RUOLO SANITARIO - TE	14	104 981.00	0.00	104 981.00
5050202	COSTO DEL PERSONALE COMPARTO RUOLO	76	3 138 097.22	0.00	3 138 097.22
50502	COSTO DEL PERSONALE COMPARTO RUOLO	177	34 351 453.55	2.60	34 351 450.95
505	PERSONALE DEL RUOLO SANITARIO	455	66 779 153.54	5 846.11	66 773 307.43
506010101	COSTO DEL PERSONALE DIRIGENTE RUOLO PROFESSIONALE	13	154 808.97	0.00	154 808.97
506010102	COSTO DEL PERSONALE DIRIGENTE RUOLO PROFESSIONALE	16	20 297.00	0.00	20 297.00
506010103	COSTO DEL PERSONALE DIRIGENTE RUOLO PROFESSIONALE	1	8 414.00	0.00	8 414.00
506010104	COSTO DEL PERSONALE DIRIGENTE RUOLO PROFESSIONALE	18	46 400.72	0.00	46 400.72
506010105	COSTO DEL PERSONALE DIRIGENTE RUOLO PROFESSIONALE	14	3 584.30	0.00	3 584.30
5060101	COSTO DEL PERSONALE DIRIGENTE RUOL	62	233 504.99	0.00	233 504.99
506010201	COSTO DEL PERSONALE DIRIGENTE RUOLO PROFESSIONALE	12	47 112.84	0.00	47 112.84
506010203	COSTO DEL PERSONALE DIRIGENTE RUOLO PROFESSIONALE	1	2 471.00	0.00	2 471.00
506010204	COSTO DEL PERSONALE DIRIGENTE RUOLO PROFESSIONALE	13	10 983.43	0.00	10 983.43
506010205	COSTO DEL PERSONALE DIRIGENTE RUOLO PROFESSIONALE	13	2 085.04	0.00	2 085.04
5060102	COSTO DEL PERSONALE DIRIGENTE RUOL	39	62 652.31	0.00	62 652.31
50601	COSTO DEL PERSONALE DIRIGENTE RUOL	101	296 157.30	0.00	296 157.30
506	PERSONALE DEL RUOLO PROFESSIONALE	101	296 157.30	0.00	296 157.30
507010101	COSTO DEL PERSONALE DIRIGENTE RUOLO TECNICO - TEM	13	125 419.30	0.00	125 419.30
507010103	COSTO DEL PERSONALE DIRIGENTE RUOLO TECNICO - TEM	1	5 180.00	0.00	5 180.00
507010104	COSTO DEL PERSONALE DIRIGENTE RUOLO TECNICO - TEM	16	39 598.64	0.00	39 598.64
5070101	COSTO DEL PERSONALE DIRIGENTE RUOL	30	170 197.94	0.00	170 197.94
50701	COSTO DEL PERSONALE DIRIGENTE RUOL	30	170 197.94	0.00	170 197.94
507020101	COSTO DEL PERSONALE COMPARTO RUOLO TECNICO - TEMP	17	3 884 170.67	11.67	3 884 159.00
507020102	COSTO DEL PERSONALE COMPARTO RUOLO TECNICO - TEMP	14	64 221.88	60.20	64 161.68
507020103	COSTO DEL PERSONALE COMPARTO RUOLO TECNICO - TEMP	17	451 230.94	1 051.94	450 179.00
507020104	COSTO DEL PERSONALE COMPARTO RUOLO TECNICO - TEMP	1	113 843.86	0.00	113 843.86
507020105	COSTO DEL PERSONALE COMPARTO RUOLO TECNICO - TEMP	27	1 137 979.82	0.66	1 137 979.16
507020106	COSTO DEL PERSONALE COMPARTO RUOLO TECNICO - TEMP	16	64 522.61	17.61	64 505.00
5070201	COSTO DEL PERSONALE COMPARTO RUOLO	92	5 715 969.78	1 142.08	5 714 827.70
507020201	COSTO DEL PERSONALE COMPARTO RUOLO TECNICO - TEMP	14	36 682.22	0.00	36 682.22
507020202	COSTO DEL PERSONALE COMPARTO RUOLO TECNICO - TEMP	3	193.05	0.00	193.05
507020203	COSTO DEL PERSONALE COMPARTO RUOLO TECNICO - TEMP	6	2 177.95	0.00	2 177.95
507020204	COSTO DEL PERSONALE COMPARTO RUOLO TECNICO - TEMP	1	1 757.00	0.00	1 757.00
507020205	COSTO DEL PERSONALE COMPARTO RUOLO TECNICO - TEMP	16	11 919.00	0.00	11 919.00
507020206	COSTO DEL PERSONALE COMPARTO RUOLO TECNICO - TEMP	14	1 711.00	0.00	1 711.00
5070202	COSTO DEL PERSONALE COMPARTO RUOLO	54	54 440.22	0.00	54 440.22
50702	COSTO DEL PERSONALE COMPARTO RUOLO	146	5 770 410.00	1 142.08	5 769 267.92
507	PERSONALE DEL RUOLO TECNICO	176	5 940 607.94	1 142.08	5 939 465.86
508010101	COSTO DEL PERSONALE DIRIGENTE RUOLO AMMINISTRATIV	14	457 927.62	0.00	457 927.62
508010102	COSTO DEL PERSONALE DIRIGENTE RUOLO AMMINISTRATIV	2	15 000.00	0.00	15 000.00
508010103	COSTO DEL PERSONALE DIRIGENTE RUOLO AMMINISTRATIV	1	19 773.00	0.00	19 773.00
508010104	COSTO DEL PERSONALE DIRIGENTE RUOLO AMMINISTRATIV	16	151 715.00	0.00	151 715.00
5080101	COSTO DEL PERSONALE DIRIGENTE RUOL	33	644 415.62	0.00	644 415.62

Elementi di selezione:

in Euro

Contabilità: ufficiale Movimenti: provvisori su libro giornale

Conto	Descrizione conto	N.mov.pn.	Data	Avere	Saldo
508010201	COSTO DEL PERSONALE DIRIGENTE RUOLO AMMINISTRATIV	13	52 029.25	0.00	52 029.25
508010202	COSTO DEL PERSONALE DIRIGENTE RUOLO AMMINISTRATIV	2	2 097.87	0.00	2 097.87
508010203	COSTO DEL PERSONALE DIRIGENTE RUOLO AMMINISTRATIV	1	2 475.00	0.00	2 475.00
508010204	COSTO DEL PERSONALE DIRIGENTE RUOLO AMMINISTRATIV	19	18 074.45	0.00	18 074.45
508010205	COSTO DEL PERSONALE DIRIGENTE RUOLO AMMINISTRATIV	14	2 344.63	0.00	2 344.63
5080102	COSTO DEL PERSONALE DIRIGENTE RUOL	49	77 021.20	0.00	77 021.20
50801	COSTO DEL PERSONALE DIRIGENTE RUOL	82	721 436.82	0.00	721 436.82
508020101	COSTO DEL PERSONALE COMPARTO RUOLO AMMINISTRATIVO	16	3 403 204.08	0.00	3 403 204.08
508020102	COSTO DEL PERSONALE COMPARTO RUOLO AMMINISTRATIVO	15	24 415.03	0.00	24 415.03
508020103	COSTO DEL PERSONALE COMPARTO RUOLO AMMINISTRATIVO	18	323 011.53	0.00	323 011.53
508020104	COSTO DEL PERSONALE COMPARTO RUOLO AMMINISTRATIVO	1	100 830.00	0.00	100 830.00
508020105	COSTO DEL PERSONALE COMPARTO RUOLO AMMINISTRATIVO	28	935 366.28	0.00	935 366.28
508020106	COSTO DEL PERSONALE COMPARTO RUOLO AMMINISTRATIVO	15	76 694.00	0.00	76 694.00
5080201	COSTO DEL PERSONALE COMPARTO RUOLO	93	4 863 520.92	0.00	4 863 520.92
50802	COSTO DEL PERSONALE COMPARTO RUOLO	93	4 863 520.92	0.00	4 863 520.92
508	PERSONALE DEL RUOLO AMMINISTRATIVO	175	5 584 957.74	0.00	5 584 957.74
509010101	IMPOSTE E TASSE (ESCLUSO IRAP E IRES)	114	334 350.20	14 872.00	319 478.20
5090101	IMPOSTE E TASSE (ESCLUSO IRAP E IR	114	334 350.20	14 872.00	319 478.20
50901	IMPOSTE E TASSE (ESCLUSO IRAP E IR	114	334 350.20	14 872.00	319 478.20
509020101	PERDITE SU CREDITI	4	7 958.99	0.00	7 958.99
5090201	PERDITE SU CREDITI	4	7 958.99	0.00	7 958.99
50902	PERDITE SU CREDITI	4	7 958.99	0.00	7 958.99
509030101	INDENNITÀ, RIMBORSO SPESE E ONERI SOCIALI PER GLI	106	567 250.22	21 898.61	545 351.61
5090301	INDENNITÀ, RIMBORSO SPESE E ONERI	106	567 250.22	21 898.61	545 351.61
509030202	ONERI DIVERSI DERIVANTI DA TRANSAZIONI	2	872.97	0.00	872.97
509030203	ALTRI ONERI DIVERSI DI GESTIONE	177	465 293.04	1 685.53	463 607.51
509030299	RIMBORSI SPESE A DIPENDENTI	15	91 441.23	852.28	90 588.95
5090302	ALTRI ONERI DIVERSI DI GESTIONE	194	557 607.24	2 537.81	555 069.43
50903	ALTRI ONERI DIVERSI DI GESTIONE	300	1 124 857.46	24 436.42	1 100 421.04
509	ONERI DIVERSI DI GESTIONE	418	1 467 166.65	39 308.42	1 427 858.23
510010104	AMMORTAMENTI DEI DIRITTI DI BREVETTO E DI UTILIZZ	1	11 255.78	0.00	11 255.78
510010105	AMMORTAMENTI CONCESSIONI, LICENZE, MARCHI E DIRIT	1	24 363.40	0.00	24 363.40
510010106	AMMORTAMENTI MIGLIORIE SU BENI DI TERZI	1	323 997.92	0.00	323 997.92
5100101	AMMORTAMENTI DELLE IMMOBILIZZAZION	3	359 617.10	0.00	359 617.10
51001	AMMORTAMENTI DELLE IMMOBILIZZAZION	3	359 617.10	0.00	359 617.10
510	AMMORTAMENTI DELLE IMMOBILIZZAZION	3	359 617.10	0.00	359 617.10
511010101	AMMORTAMENTI IMPIANTI SANITARI	1	12 322.09	0.00	12 322.09
511010102	AMMORTAMENTI IMPIANTI GENERICI	1	828 491.00	0.00	828 491.00
511010103	AMMORTAMENTI MACCHINARI SANITARI	1	1 663.76	0.00	1 663.76
511010104	AMMORTAMENTI MACCHINARI GENERICI	1	3 959.51	0.00	3 959.51
511010105	AMMORTAMENTI DI ATTREZZATURE SANITARIE E SCIENTIF	2	1 957 105.78	0.00	1 957 105.78
511010106	AMMORTAMENTI DI ATTREZZATURE GENERICHE	1	889.14	0.00	889.14
511010107	AMMORTAMENTI DI MOBILI E ARREDI	1	121 115.77	0.00	121 115.77
511010108	AMMORTAMENTI MOBILI D'UFFICIO	2	41 077.82	0.00	41 077.82
511010112	ALTRI MEZZI DI TRASPORTO	1	2 781.00	0.00	2 781.00
5110101	AMMORTAMENTI DELLE IMMOBILIZZAZION	11	2 969 405.87	0.00	2 969 405.87
51101	AMMORTAMENTI DELLE IMMOBILIZZAZION	11	2 969 405.87	0.00	2 969 405.87
511	AMMORTAMENTI DELLE IMMOBILIZZAZION	11	2 969 405.87	0.00	2 969 405.87
512010101	AMMORTAMENTI FABBRICATI NON STRUMENTALI (DISPONIB	1	1 359.18	0.00	1 359.18
5120101	AMMORTAMENTI FABBRICATI NON STRUME	1	1 359.18	0.00	1 359.18
51201	AMMORTAMENTI FABBRICATI NON STRUME	1	1 359.18	0.00	1 359.18
512020101	AMMORTAMENTI FABBRICATI STRUMENTALI (INDISPONIBIL	2	3 403 695.89	0.00	3 403 695.89
5120201	AMMORTAMENTI FABBRICATI STRUMENTAL	2	3 403 695.89	0.00	3 403 695.89
51202	AMMORTAMENTI FABBRICATI STRUMENTAL	2	3 403 695.89	0.00	3 403 695.89
512	AMMORTAMENTO DEI FABBRICATI	3	3 405 055.07	0.00	3 405 055.07
513010101	AMMORTAMENTI DELLE ALTRE IMMOBILIZZAZIONI MATERIA	2	204 631.44	0.00	204 631.44
5130101	AMMORTAMENTI DELLE ALTRE IMMOBILIZ	2	204 631.44	0.00	204 631.44
51301	AMMORTAMENTI DELLE ALTRE IMMOBILIZ	2	204 631.44	0.00	204 631.44
513	AMMORTAMENTI DELLE ALTRE IMMOBILIZ	2	204 631.44	0.00	204 631.44
515010101	VAR. RIM. MEDICINALI - CON AIC	3	908 409.83	1 106 544.12	-198 134.29
515010104	VAR. RIM. STUPEFACENTI - CON AIC	2	7 776.40	15 125.48	-7 349.08
515010105	VAR. RIM. SOLUZIONI FISILOGICHE - CON AIC	2	30 425.35	28 387.12	2 038.23
515010109	VAR. RIM. ANTISETTICI - CON AIC	2	1 876.42	1 303.47	572.95
515010110	VAR. RIM. ALTRI EMODERIVATI - CON AIC	2	66 151.00	61 740.32	4 410.68
515010111	VAR. RIM. IMMUNOGLOBULINE - CON AIC	2	32 324.90	46 899.41	-14 574.51
515010112	VAR. RIM. MEZZI DI CONTRASTO PER RADIOLOGIA CON A	2	36 679.79	47 549.26	-10 869.47
515010113	VAR. RIM. MEDICINALI ESTERI - SENZA AIC	2	6 080.60	6 425.06	-344.46
515010118	VAR. RIM. ALTRI GAS MEDICALI - SENZA AIC	1	0.00	813.46	-813.46
515010119	VAR. RIM. AZOTO LIQUIDO - SENZA AIC	2	348.24	9.26	338.98
515010120	VAR. RIM. PRODOTTI GALENICI - SENZA AIC	2	3 295.10	3 123.87	171.23
515010123	VAR. RIM. PLASMA	2	11 596.88	11 795.97	-199.09

AZIENDA SANITARIA LOCALE RIETI
IL DIRETTORE GENERALE
Dott.ssa Marinella D'Innocenzo

Elementi di selezione:

in Euro

Contabilità: ufficiale Movimenti: provvisori su libro giornale

Conto	Descrizione conto	N.mov.pn.	Dare	Avere	Saldo
515010124	VAR. RIM. PELLICOLE RADIOGRAFICHE	2	26 882.91	31 901.11	-5 018.20
515010125	VAR. RIM. CARTA PER APPARECCHI ELETTROMEDICALI	2	2 426.17	44 262.18	-41 836.01
515010127	VAR. RIM. MATERIALI DI CONSUMO NON SPECIFICI PER	2	5 337.69	5 348.82	-11.13
515010128	VAR. RIM. ALTRO MATERIALE DI RADIOGRAFIA	2	141.15	929.53	-788.38
515010129	VAR. RIM. MATERIALE PER STERILIZZAZIONE	2	31 695.90	30 805.14	890.76
515010130	VAR. RIM. DISINFETTANTI AD USO UMANO E ANTISETTICI	2	3 092.40	10 043.85	-6 951.45
515010131	VAR. RIM. STRUMENTARIO CHIRURGICO NON COSTITUITO	2	371 441.34	559 963.76	-188 522.42
515010132	VAR. RIM. PROTESI	2	53 721.11	66 569.12	-12 847.01
515010134	VAR. RIM. DISPOSITIVI MEDICI MONOUSO	2	327 412.48	262 394.78	65 017.70
515010135	VAR. RIM. VALVOLE E FILTRI PER EMODINAMICA	2	127 093.26	105 027.86	22 065.40
515010137	VAR. RIM. MATERIALE SANITARIO NON STERILE	2	20 290.77	21 101.07	-810.30
515010140	VAR. RIM. REAGENTI	2	451 285.31	545 149.07	-93 863.76
515010141	VAR. RIM. MATERIALE PER INDAGINI ISTOLOGICHE	2	425.65	299.57	126.08
515010143	VAR. RIM. MATERIALI DIAGNOSTICI	2	17 444.00	27 983.81	-10 539.81
515010144	VAR. RIM. ALTRO MATERIALE PER INDAGINI CLINICHE D	2	19 988.69	24 516.13	-4 527.44
515010145	VAR. RIM. PRODOTTI DIETETICI	2	11 303.84	15 740.45	-4 436.61
515010146	VAR. RIM. SIERI	2	393.80	189.64	204.16
515010148	VAR. RIM. ALTRI VACCINI	2	55.90	3 621.93	-3 566.03
515010158	VAR. RIM. VETTERIE E MATERIALE PLASTICO PER LABOR	2	17 750.23	18 204.59	-454.36
515010161	VAR. RIM. ALTRI BENI E PRODOTTI SANITARI	2	40 376.27	24 913.62	15 462.65
5150101	VARIAZIONE RIMANENZE SANITARIE	64	2 633 523.38	3 128 681.83	-495 158.45
51501	VARIAZIONE RIMANENZE SANITARIE	64	2 633 523.38	3 128 681.83	-495 158.45
515020102	MATERIALI DI GUARDARoba, DI PULIZIA E DI CONVIVEN	2	8 058.35	7 278.87	779.48
515020104	SUPPORTI INFORMATICI	2	1 873.45	3 209.26	-1 335.81
515020105	CANCELLERIA E STAMPANTI	2	85 239.81	108 446.15	-23 206.34
515020106	MATERIALE PER LA MANUTENZIONE	2	1 436.19	1 801.55	-365.36
515020107	ALTRI BENI NON SANITARI	2	11 471.18	16 993.25	-5 522.07
5150201	VARIAZIONE RIMANENZE NON SANITARIE	10	108 078.98	137 729.08	-29 650.10
51502	VARIAZIONE RIMANENZE NON SANITARIE	10	108 078.98	137 729.08	-29 650.10
515	VARIAZIONE DELLE RIMANENZE	74	2 741 602.36	3 266 410.91	-524 808.55
516010101	ACCANTONAMENTI PER CAUSE CIVILI ED ONERI PROCESSU	1	3 483 405.00	0.00	3 483 405.00
516010102	ACCANTONAMENTI PER CONTENZIOSO PERSONALE DIPENDEN	1	1 483 031.00	0.00	1 483 031.00
516010104	ACCANTONAMENTI PER COPERTURA DIRETTA DEI RISCHI (1	4 500 000.00	0.00	4 500 000.00
5160101	ACCANTONAMENTI PER RISCHI	3	9 466 436.00	0.00	9 466 436.00
51601	ACCANTONAMENTI PER RISCHI	3	9 466 436.00	0.00	9 466 436.00
516020101	ACCANTONAMENTI PER PREMIO DI OPEROSITA' (SUMAI)	3	174 999.78	0.00	174 999.78
5160201	ACCANTONAMENTI PER PREMIO DI OPERO	3	174 999.78	0.00	174 999.78
51602	ACCANTONAMENTI PER PREMIO DI OPERO	3	174 999.78	0.00	174 999.78
516040101	ACCANTONAMENTI PER INTERESSI DI MORA	1	799 800.00	0.00	799 800.00
5160401	ACCANTONAMENTI PER INTERESSI DI MO	1	799 800.00	0.00	799 800.00
516040201	ACCANTONAMENTI RINNOVI CONVENZIONI MMG/PLS/MCA	1	360 246.00	0.00	360 246.00
5160402	ACCANTONAMENTI RINNOVI CONVENZIONI	1	360 246.00	0.00	360 246.00
516040301	ACCANTONAMENTI RINNOVI CONVENZIONI MEDICI SUMAI	1	53 837.00	0.00	53 837.00
5160403	ACCANTONAMENTI RINNOVI CONVENZIONI	1	53 837.00	0.00	53 837.00
516040401	ACCANTONAMENTI RINNOVI CONTRATTUALI: DIRIGENZA ME	1	355 187.00	0.00	355 187.00
5160404	ACCANTONAMENTI RINNOVI CONTRATTUAL	1	355 187.00	0.00	355 187.00
516040501	ACCANTONAMENTI RINNOVI CONTRATTUALI: DIRIGENZA NO	1	44 134.00	0.00	44 134.00
5160405	ACCANTONAMENTI RINNOVI CONTRATTUAL	1	44 134.00	0.00	44 134.00
516040601	ACCANTONAMENTI RINNOVI CONTRATTUALI: COMPARTO	1	480 777.00	0.00	480 777.00
5160406	ACCANTONAMENTI RINNOVI CONTRATTUAL	1	480 777.00	0.00	480 777.00
516040701	ALTRI ACCANTONAMENTI	2	370 604.12	0.00	370 604.12
5160407	ALTRI ACCANTONAMENTI	2	370 604.12	0.00	370 604.12
51604	ALTRI ACCANTONAMENTI	8	2 464 585.12	0.00	2 464 585.12
516	ACCANTONAMENTI DELL'ESERCIZIO	14	12 106 020.90	0.00	12 106 020.90
5	COSTI DELLA PRODUZIONE	30794	338 907 225.32	8 053 854.21	330 853 371.11
601010101	INTERESSI ATTIVI SU C/TESORERIA UNICA	1	0.00	0.12	-0.12
6010101	INTERESSI ATTIVI SU C/TESORERIA UN	1	0.00	0.12	-0.12
60101	INTERESSI ATTIVI SU C/TESORERIA UN	1	0.00	0.12	-0.12
601	INTERESSI ATTIVI	1	0.00	0.12	-0.12
603010101	INTERESSI PASSIVI SU ANTICIPAZIONI ORDinarie DI C	1	18 525.00	0.00	18 525.00
6030101	INTERESSI PASSIVI SU ANTICIPAZIONI	1	18 525.00	0.00	18 525.00
60301	INTERESSI PASSIVI SU ANTICIPAZIONI	1	18 525.00	0.00	18 525.00
603030101	ALTRI INTERESSI PASSIVI	167	1 929 160.00	238 526.00	1 690 634.00
6030301	ALTRI INTERESSI PASSIVI	167	1 929 160.00	238 526.00	1 690 634.00
60303	ALTRI INTERESSI PASSIVI	167	1 929 160.00	238 526.00	1 690 634.00
603	INTERESSI PASSIVI	168	1 947 685.00	238 526.00	1 709 159.00

AZIENDA SANITARIA LOCALE RIETI
IL DIRETTORE GENERALE
Dott.ssa Marinella D'Innocenzo

Elementi di selezione:

Contabilità: ufficiale Movimenti: provvisori su libro giornale in Euro

Conto	Descrizione conto	N.mov.pn.	Dare	Avere	Saldo
6	PROVENTI E ONERI FINANZIARI	169	1 947 685.00	238 526.12	1 709 158.88
801020101	PROVENTI DA DONAZIONI E LIBERALITÀ DIVERSE	9	51 136.54	73 636.54	-22 500.00
8010201	PROVENTI DA DONAZIONI E LIBERALITÀ	9	51 136.54	73 636.54	-22 500.00
801020201	SOPRAVVENIENZE ATTIVE V/AZIENDE SANITARIE PUBBLIC	8	0.00	6 943.62	-6 943.62
801020203	SOPRAVVENIENZE ATTIVE V/TERZI RELATIVE AL PERSONA	1	0.00	200.00	-200.00
801020207	SOPRAVVENIENZE ATTIVE V/TERZI RELATIVE ALL'ACQUIS	7	0.00	19 901.06	-19 901.06
801020208	ALTRE SOPRAVVENIENZE ATTIVE V/TERZI	58	29.11	1 206 652.84	-1 206 623.73
8010202	SOPRAVVENIENZE ATTIVE	74	29.11	1 233 697.52	-1 233 668.41
801020301	INSUSSISTENZE ATTIVE V/AZIENDE SANITARIE PUBBLIC	2	0.00	462 624.82	-462 624.82
801020306	INSUSS.ATTIVE V/TERZI X ACQUISTO PREST.SANITARIE	5	122 906.42	122 906.42	0.00
801020307	INSUSSIST.ATTIVE V/TERZI X ACQUISTO BENI E SERVIZI	483	1 353 546.35	1 824 654.91	-471 108.56
801020308	ALTRE INSUSSISTENZE ATTIVE V/TERZI	108	289 825.06	1 354 149.55	-1 064 324.49
8010203	INSUSSISTENZE ATTIVE	598	1 766 277.83	3 764 335.70	-1 998 057.87
801020401	ALTRI PROVENTI STRAORDINARI	3*	0.00	662 412.29	-662 412.29
8010204	ALTRI PROVENTI STRAORDINARI	3	0.00	662 412.29	-662 412.29
80102	ALTRI PROVENTI STRAORDINARI	684	1 817 443.48	5 734 082.05	-3 916 638.57
801	PROVENTI STRAORDINARI	684	1 817 443.48	5 734 082.05	-3 916 638.57
802010101	MINUSVALENZE	1	10 459.73	0.00	10 459.73
8020101	MINUSVALENZE	1	10 459.73	0.00	10 459.73
80201	MINUSVALENZE	1	10 459.73	0.00	10 459.73
802020302	ALTRE SOPRAVV. PASSIVE V/AZIENDE SANITARIE PUBBLIC	5	61 581.18	0.00	61 581.18
802020306	SOPRAVV.PASSIVE V/TERZI RELATIVE AL PERSONALE - C	7	16 980.45	0.00	16 980.45
802020309	SOPRAVV. PASSIVE V/TERZI REL A PREST.SANIT. OPERA	8	15 351.00	0.00	15 351.00
802020310	SOPRAVV.PASSIVE X ACQUISTO DI BENI E SERVIZI	85	777 493.44	0.00	777 493.44
802020311	ALTRE SOPRAVVENIENZE PASSIVE V/TERZI	25	117 636.90	0.00	117 636.90
8020203	SOPRAVVENIENZE PASSIVE	130	989 042.97	0.00	989 042.97
802020407	INSUSSISTENZE PASSIVE V/TERZI RELATIVE ALL'ACQUIS	4	4 802.40	0.00	4 802.40
802020408	ALTRE INSUSSISTENZE PASSIVE V/TERZI	4	194.76	0.19	194.57
8020204	INSUSSISTENZE PASSIVE	8	4 997.16	0.19	4 996.97
802020501	ALTRI ONERI STRAORDINARI	1	101.00	0.00	101.00
8020205	ALTRI ONERI STRAORDINARI	1	101.00	0.00	101.00
80202	ALTRI ONERI STRAORDINARI	139	994 141.13	0.19	994 140.94
802	ONERI STRAORDINARI	140	1 004 600.86	0.19	1 004 600.67
8	PROVENTI E ONERI STRAORDINARI	824	2 822 044.34	5 734 082.24	-2 912 037.90
901010101	IRAP RELATIVA A PERSONALE DIPENDENTE	35	5 089 587.23	569 641.79	4 519 945.44
9010101	IRAP RELATIVA A PERSONALE DIPENDENTE	35	5 089 587.23	569 641.79	4 519 945.44
90101	IRAP RELATIVA A PERSONALE DIPENDENTE	35	5 089 587.23	569 641.79	4 519 945.44
901020101	IRAP RELATIVA A COLLABORATORI E PERSONALE ASSIMIL	97	1 094 352.91	6 153.06	1 088 199.85
9010201	IRAP RELATIVA A COLLABORATORI E PE	97	1 094 352.91	6 153.06	1 088 199.85
90102	IRAP RELATIVA A COLLABORATORI E PE	97	1 094 352.91	6 153.06	1 088 199.85
901030101	IRAP RELATIVA AD ATTIVITÀ DI LIBERA PROFESSIONE (30	228 443.78	21 630.08	206 813.70
9010301	IRAP RELATIVA AD ATTIVITÀ DI LIBER	30	228 443.78	21 630.08	206 813.70
90103	IRAP RELATIVA AD ATTIVITÀ DI LIBER	30	228 443.78	21 630.08	206 813.70
901	IRAP	162	6 412 383.92	597 424.93	5 814 958.99
902020101	IRES SU ATTIVITÀ COMMERCIALE	1	93.00	0.00	93.00
9020201	IRES SU ATTIVITÀ COMMERCIALE	1	93.00	0.00	93.00
90202	IRES SU ATTIVITÀ COMMERCIALE	1	93.00	0.00	93.00
902	IRES	1	93.00	0.00	93.00
9	IMPOSTE E TASSE	163	6 412 476.92	597 424.93	5 815 051.99
Totali		164638	2 595 182 670.20	2 595 182 670.20	0.00

AZIENDA SANITARIA LOCALE RIETI
IL DIRETTORE GENERALE
Dott.ssa Marinella D'Innocenzo

Elementi di selezione:

Contabilità: ufficiale Movimenti: provvisori su libro giornale in Euro

Conto	Descrizione conto	N.mov.pn.	Dare	Avere	Saldo
Conto	Descrizione	Attivo	Passivo		
0	CONTI DI EPILOGO	0.00	0.00		
1	ATTIVO	177 502 080.46	0.00		
2	PASSIVO	0.00	177 502 074.51		
	Totale dei saldi	177 502 080.46	177 502 074.51		
	Utile/perdita	0.00	5.95		
	Totale a pareggio	177 502 080.46	177 502 080.46		

AZIENDA SANITARIA LOCALE RIETI
IL DIRETTORE GENERALE
Dott.ssa Marinella D'Innocenzo

Elementi di selezione:

in Euro

Contabilità: ufficiale

Movimenti: provvisori su libro giornale

Conto	Descrizione conto	N.mov.pn.	Costi	Dare	Ricavi	Avere	Saldo
Conto	Descrizione						
4	VALORE DELLA PRODUZIONE		0.00	335 465	550.03		
5	COSTI DELLA PRODUZIONE	330 853	371.11		0.00		
6	PROVENTI E ONERI FINANZIARI	1 709	158.88		0.00		
7	RETTIFICHE DI VALORE DI ATTIVITÀ FINANZIARIE		0.00		0.00		
8	PROVENTI E ONERI STRAORDINARI		0.00	2 912	037.90		
9	IMPOSTE E TASSE	5 815	051.99		0.00		
	Totali dei saldi	338 377	581.98	338 377	587.93		
	Utile/perdita		5.95		0.00		
	Totali a pareggio	338 377	587.93	338 377	587.93		

AZIENDA SANITARIA LOCALE RIETI
IL DIRETTORE GENERALE
Dott.ssa Marinella D'Innocenzo

Elementi di selezione:

Contabilità: ufficiale Movimenti: provvisori su libro giornale in Euro

Conto	Descrizione conto	N.mov.pn.	Dare	Dare	Avere	Avere	Saldo
Conto	Descrizione						
3	CONTI D'ORDINE		0.00		0.00		
	Totale dei saldi		0.00		0.00		
	Utile/perdita		0.00		0.00		
	Totale a pareggio		0.00		0.00		

AZIENDA SANITARIA LOCALE RIETI
IL DIRETTORE GENERALE
Dott.ssa Marinella D'Innocenzo

Schema Conto Economico 118 - CONSUNTIVO - Azienda: 120110

Data Competenza: 31-12-2017

CODICE MIN	VOCE	2017	2016	2017-2016	Diff(%)
A)	Valore della produzione				
A.1)	Contributi in c/esercizio	313.204.699	301.918.753	11.285.946	4%
A.1.a)	Contributi in c/esercizio - da Regione o Provincia Autonoma per quota F.S. regionale	311.422.028	299.886.288	11.535.740	4%
A.1.b)	Contributi in c/esercizio - extra fondo	1.782.671	2.032.465	-249.794	-12%
A.1.b.1)	Contributi da Regione o Prov. Aut. (extra fondo) - vincolati	92.037	343.509	-251.472	-73%
A.1.b.2)	Contributi da Regione o Prov. Aut. (extra fondo) - Risorse aggiuntive da bilancio a titolo di copertura LEA	0	0	0	
A.1.b.3)	Contributi da Regione o Prov. Aut. (extra fondo) - Risorse aggiuntive da bilancio a titolo di copertura extra LEA	0	0	0	
A.1.b.4)	Contributi da Regione o Prov. Aut. (extra fondo) - altro	1.690.634	1.687.956	2.678	0%
A.1.b.5)	Contributi da aziende sanitarie pubbliche (extra fondo)	0	0	0	
A.1.b.6)	Contributi da altri soggetti pubblici	0	1.000	-1.000	-100%
A.1.c)	Contributi in c/esercizio - per ricerca	0	0	0	
A.1.c.1)	da Ministero della Salute per ricerca corrente	0	0	0	
A.1.c.2)	da Ministero della Salute per ricerca finalizzata	0	0	0	
A.1.c.3)	da Regione e altri soggetti pubblici	0	0	0	
A.1.c.4)	da privati	0	0	0	
A.1.d)	Contributi in c/esercizio - da privati	0	0	0	
A.2)	Rettifica contributi c/esercizio per destinazione ad investimenti	-1.109.809	-2.460.128	1.350.319	-55%
A.3)	Utilizzo fondi per quote inutilizzate contributi vincolati di esercizi precedenti	0	0	0	
A.4)	Ricavi per prestazioni sanitarie e sociosanitarie a rilevanza sanitaria	11.807.973	12.047.758	-239.785	-2%
A.4.a)	Ricavi per prestazioni sanitarie e sociosanitarie - ad aziende sanitarie pubbliche	9.615.992	9.813.237	-197.245	-2%
A.4.b)	Ricavi per prestazioni sanitarie e sociosanitarie - intramoenia	1.087.491	1.217.822	-130.331	-11%
A.4.c)	Ricavi per prestazioni sanitarie e sociosanitarie - altro	1.104.490	1.016.699	87.791	9%
A.5)	Concorsi, recuperi e rimborsi	2.161.166	912.524	1.248.642	137%
A.6)	Compartecipazione alla spesa per prestazioni sanitarie (Ticket)	2.935.234	3.407.802	-472.568	-14%
A.7)	Quota contributi in c/capitale imputata nell'esercizio	6.308.904	13.971.567	-7.662.663	-55%
A.8)	Incrementi delle immobilizzazioni per lavori interni	0	0	0	
A.9)	Altri ricavi e proventi	157.383	179.155	-21.772	-12%
	TOTALE A)	335.465.550	329.977.432	5.488.118	2%
B)	Costi della produzione				
B.1)	Acquisti di beni	40.756.006	37.636.351	3.119.655	8%
B.1.a)	Acquisti di beni sanitari	40.025.747	36.950.938	3.074.809	8%
B.1.b)	Acquisti di beni non sanitari	730.259	685.413	44.846	7%
B.2)	Acquisti di servizi sanitari	162.626.117	155.234.757	7.391.360	5%
B.2.a)	Acquisti di servizi sanitari - Medicina di base	20.432.780	20.618.871	-186.091	-1%
B.2.b)	Acquisti di servizi sanitari - Farmaceutica	26.408.294	26.379.575	28.719	0%
B.2.c)	Acquisti di servizi sanitari per assistenza specialistica ambulatoriale	14.258.090	12.771.685	1.486.405	12%
B.2.d)	Acquisti di servizi sanitari per assistenza riabilitativa	4.754.489	4.875.416	-120.927	-2%
B.2.e)	Acquisti di servizi sanitari per assistenza integrativa	4.441.028	4.732.634	-291.606	-6%
B.2.f)	Acquisti di servizi sanitari per assistenza protesica	3.984.833	4.043.016	-58.183	-1%
B.2.g)	Acquisti di servizi sanitari per assistenza ospedaliera	52.214.789	47.262.943	4.951.846	10%
B.2.h)	Acquisti prestazioni di psichiatria residenziale e semiresidenziale	2.616.570	1.751.180	865.390	49%
B.2.i)	Acquisti prestazioni di distribuzione farmaci File F	10.261.318	10.522.114	-260.796	-2%
B.2.j)	Acquisti prestazioni termali in convenzione	80.095	70.975	9.120	13%
B.2.k)	Acquisti prestazioni di trasporto sanitario	1.308.520	1.314.109	-5.589	-0%
B.2.l)	Acquisti prestazioni socio-sanitarie a rilevanza sanitaria	7.308.414	5.946.470	1.361.944	23%
B.2.m)	Compartecipazione al personale per att. Libero-prof. (intramoenia)	956.147	990.423	-34.276	-3%
B.2.n)	Rimborsi Assegni e contributi sanitari	1.397.630	1.636.847	-239.217	-15%
B.2.o)	Consulenze, collaborazioni, interinale, altre prestazioni di lavoro sanitarie e sociosanitarie	11.053.516	11.686.963	-633.447	-5%
B.2.p)	Altri servizi sanitari e sociosanitari a rilevanza sanitaria	1.149.604	631.538	518.066	82%
B.2.q)	Costi per differenziale Tariffe TUC	0	0	0	
B.3)	Acquisti di servizi non sanitari	21.313.820	23.063.022	-1.749.202	-8%
B.3.a)	Servizi non sanitari	18.555.519	20.326.117	-1.770.598	-9%
B.3.b)	Consulenze, collaborazioni, interinale, altre prestazioni di lavoro non sanitarie	2.579.515	2.449.419	130.096	5%
B.3.c)	Formazione	178.786	287.486	-108.700	-38%
B.4)	Manutenzione e riparazione	5.822.913	7.293.644	-1.470.731	-20%
B.5)	Godimento di beni di terzi	1.792.847	1.542.921	249.926	16%
B.6)	Costi del personale	78.593.890	78.396.505	197.385	0%
B.6.a)	Personale dirigente medico	30.095.450	31.615.196	-1.519.746	-5%
B.6.b)	Personale dirigente ruolo sanitario non medico	2.326.409	2.694.947	-368.538	-14%
B.6.c)	Personale comparto ruolo sanitario	34.351.450	32.362.376	1.989.074	6%
B.6.d)	Personale dirigente altri ruoli	1.187.792	1.032.628	155.164	15%
B.6.e)	Personale comparto altri ruoli	10.632.789	10.691.357	-58.568	-1%
B.7)	Oneri diversi di gestione	1.427.859	1.765.937	-338.078	-19%
B.8)	Ammortamenti	6.938.710	7.750.032	-811.322	-10%
B.8.a)	Ammortamenti immobilizzazioni immateriali	359.617	353.038	6.579	2%
B.8.b)	Ammortamenti dei Fabbricati	3.405.055	3.355.351	49.704	1%
B.8.c)	Ammortamenti delle altre immobilizzazioni materiali	3.174.038	4.041.643	-867.605	-21%
B.9)	Svalutazione delle immobilizzazioni e dei crediti	0	0	0	
B.10)	Variazione delle rimanenze	-524.805	-185.762	-339.043	183%
B.10.a)	Variazione delle rimanenze sanitarie	-495.155	-197.410	-297.745	151%
B.10.b)	Variazione delle rimanenze non sanitarie	-29.650	11.648	-41.298	-355%
B.11)	Accantonamenti	12.106.021	8.014.972	4.091.049	51%

CODICE MIN	VOCE	2017	2016	2017-2016	Diff(%)
B.11.a)	Accantonamenti per rischi	9.466.436	4.764.778	4.701.658	99%
B.11.b)	Accantonamenti per premio operosità	175.000	172.483	2.517	1%
B.11.c)	Accantonamenti per quote inutilizzate di contributi vincolati	0	882.000	-882.000	-100%
B.11.d)	Altri accantonamenti	2.464.585	2.195.711	268.874	12%
	TOTALE B)	330.853.378	320.512.377	10.341.001	3%
	Differenza tra valore e costi della produzione	4.612.172	9.465.054	-4.852.882	-51%
C)	Proventi e oneri finanziari				
C.1)	Interessi attivi e altri proventi finanziari	0	0	0	-100%
C.2)	Interessi passivi e altri oneri finanziari	1.709.159	1.807.890	-98.731	-5%
	TOTALE C)	-1.709.159	-1.807.890	98.731	-5%
D)	Rettifiche di valore di attività finanziarie				
D.1)	Rivalutazioni	0	0	0	
D.2)	Svalutazioni	0	0	0	
	TOTALE D)	0	0	0	
E)	Proventi e oneri straordinari				
E.1)	Proventi straordinari	3.916.639	6.928.455	-3.011.816	-43%
E.1.a)	Plusvalenze	0	0	0	
E.1.b)	Altri proventi straordinari	3.916.639	6.928.455	-3.011.816	-43%
E.2)	Oneri straordinari	1.004.600	8.867.325	-7.862.725	-89%
E.2.a)	Minusvalenze	10.460	7.675.885	-7.665.425	-100%
E.2.b)	Altri oneri straordinari	994.140	1.191.439	-197.299	-17%
	TOTALE E)	2.912.039	-1.938.869	4.850.908	-250%
	Risultato prima delle imposte	5.815.052	5.718.295	96.757	2%
Y)	Imposte sul reddito dell'esercizio				
Y.1)	IRAP	5.814.959	5.717.899	97.060	2%
Y.1.a)	IRAP relativa a personale dipendente	4.519.945	4.505.616	14.329	0%
Y.1.b)	IRAP relativa a collaboratori e personale assimilato a lavoro indipendente	1.088.200	968.175	120.025	12%
Y.1.c)	IRAP relativa ad attività di libera professione (intramoenia)	206.814	244.108	-37.294	-15%
Y.1.d)	IRAP relativa ad attività commerciali	0	0	0	
Y.2)	IRES	93	396	-303	-77%
Y.3)	Accantonamento a F.do Imposte (Accertamenti, condoni, ecc.)	0	0	0	
	Totale Y)	5.815.052	5.718.295	96.757	2%
	Utile (perdita) dell'esercizio	0	0	0	

Schema Stato Patrimoniale 118 - CONSUNTIVO - Azienda: 120110

Data Competenza: 31-12-2017

CODICE MIN	VOCE	2017	2016	2017-2016	Dif(%)
ATTIVO					
A)	IMMOBILIZZAZIONI				
A.I)	Immobilizzazioni immateriali	951.442	1.259.367	-307.925	-24%
A.I.1)	Costi d'impianto e di ampliamento	0	0	0	
A.I.2)	Costi di ricerca e sviluppo	0	0	0	
A.I.3)	Diritti di brevetto e di utilizzazione delle opere dell'ingegno	18.972	30.227	-11.255	-37%
A.I.4)	Immobilizzazioni immateriali in corso e acconti	0	0	0	
A.I.5)	Altre immobilizzazioni immateriali	932.470	1.229.140	-296.670	-24%
A.II)	Immobilizzazioni materiali	84.378.246	87.757.618	-3.379.372	-4%
A.II.1)	Terreni	0	0	0	
A.II.1.a)	Terreni disponibili	0	0	0	
A.II.1.b)	Terreni indisponibili	0	0	0	
A.II.2)	Fabbricati	66.580.425	69.526.887	-2.946.462	-4%
A.II.2.a)	Fabbricati non strumentali (disponibili)	26.957	28.316	-1.359	-5%
A.II.2.b)	Fabbricati strumentali (indisponibili)	66.553.468	69.498.571	-2.945.103	-4%
A.II.3)	Impianti e macchinari	5.821.207	6.599.564	-778.357	-12%
A.II.4)	Attrezzature sanitarie e scientifiche	2.912.346	3.231.192	-318.846	-10%
A.II.5)	Mobili e arredi	133.732	250.067	-116.335	-47%
A.II.6)	Automezzi	19.467	0	19.467	
A.II.7)	Oggetti d'arte	0	0	0	
A.II.8)	Altre immobilizzazioni materiali	257.591	375.377	-117.786	-31%
A.II.9)	Immobilizzazioni materiali in corso e acconti	8.653.478	7.774.531	878.947	11%
A.III)	Immobilizzazioni finanziarie (con separata indicazione, per ciascuna voce dei crediti, degli importi esigibili entro l'esercizio successivo)	40.232	40.232	0	0%
A.III.1)	Crediti finanziari	15.232	15.232	0	0%
A.III.1.a)	Crediti finanziari v/Stato	0	0	0	
A.III.1.b)	Crediti finanziari v/Regione	0	0	0	
A.III.1.c)	Crediti finanziari v/partecipate	0	0	0	
A.III.1.d)	Crediti finanziari v/altri	15.232	15.232	0	0%
A.III.2)	Titoli	25.000	25.000	0	0%
A.III.2.a)	Partecipazioni	25.000	25.000	0	0%
A.III.2.b)	Altri titoli	0	0	0	
	TOTALE A)	85.369.920	89.057.217	-3.687.297	-4%
B)	ATTIVO CIRCOLANTE				
B.I)	Rimanenze	3.266.410	2.741.602	524.808	19%
B.I.1)	Rimanenze beni sanitari	3.128.681	2.633.523	495.158	19%
B.I.2)	Rimanenze beni non sanitari	137.729	108.079	29.650	27%
B.I.3)	Acconti per acquisti beni sanitari	0	0	0	
B.I.4)	Acconti per acquisti beni non sanitari	0	0	0	
B.II)	Crediti (con separata indicazione, per ciascuna voce, degli importi esigibili oltre l'esercizio successivo)	80.355.312	81.729.333	-1.374.021	-2%
B.II.1)	Crediti v/Stato	368.978	369.032	-54	-0%
B.II.1.a)	Crediti v/Stato - parte corrente	0	0	0	
B.II.1.a.1)	Crediti v/Stato per spesa corrente e acconti	0	0	0	
B.II.1.a.2)	Crediti v/Stato - altro	0	0	0	
B.II.1.b)	Crediti v/Stato - investimenti	0	0	0	
B.II.1.c)	Crediti v/Stato - per ricerca	0	0	0	
B.II.1.c.1)	Crediti v/Ministero della Salute per ricerca corrente	0	0	0	
B.II.1.c.2)	Crediti v/Ministero della Salute per ricerca finalizzata	0	0	0	
B.II.1.c.3)	Crediti v/Stato per ricerca - altre Amministrazioni centrali	0	0	0	
B.II.1.c.4)	Crediti v/Stato - investimenti per ricerca	0	0	0	
B.II.1.d)	Crediti v/prefetture	368.978	369.032	-54	-0%
B.II.2)	Crediti v/Regione o Provincia Autonoma	76.833.998	71.605.504	5.228.494	7%
B.II.2.a)	Crediti v/Regione o Provincia Autonoma - parte corrente	48.867.059	47.728.262	1.138.797	2%
B.II.2.a.1)	Crediti v/Regione o Provincia Autonoma per spesa corrente	48.867.059	47.728.262	1.138.797	2%
B.II.2.a.1.a)	Crediti v/Regione o Provincia Autonoma per finanziamento sanitario ordinario corrente	47.641.763	47.580.220	61.543	0%
B.II.2.a.1.b)	Crediti v/Regione o Provincia Autonoma per finanziamento sanitario aggiuntivo corrente LEA	1.225.296	148.041	1.077.255	728%
B.II.2.a.1.c)	Crediti v/Regione o Provincia Autonoma per finanziamento sanitario aggiuntivo corrente extra LEA	0	0	0	
B.II.2.a.1.d)	Crediti v/Regione o Provincia Autonoma per spesa corrente - altro	0	0	0	
B.II.2.a.2)	Crediti v/Regione o Provincia Autonoma per ricerca	0	0	0	
B.II.2.b)	Crediti v/Regione o Provincia Autonoma - patrimonio netto	27.966.939	23.877.242	4.089.697	17%
B.II.2.b.1)	Crediti v/Regione o Provincia Autonoma per finanziamento per investimenti	25.008.718	20.711.039	4.297.679	21%
B.II.2.b.2)	Crediti v/Regione o Provincia Autonoma per incremento fondo di dotazione	0	0	0	
B.II.2.b.3)	Crediti v/Regione o Provincia Autonoma per ripiano perdite	2.005.097	2.213.079	-207.982	-9%
B.II.2.b.4)	Crediti v/Regione o Provincia Autonoma per ricostituzione risorse da investimenti esercizi precedenti	953.124	953.124	0	-0%
B.II.3)	Crediti v/Comuni	361.546	360.252	1.295	0%
B.II.4)	Crediti v/aziende sanitarie pubbliche e acconto quota FSR da distribuire	88.956	6.711.270	-6.622.314	-99%
B.II.4.a)	Crediti v/aziende sanitarie pubbliche della Regione	71.408	6.683.328	-6.611.920	-99%
B.II.4.b)	Crediti v/aziende sanitarie pubbliche fuori Regione	17.548	27.942	-10.394	-37%
B.II.5)	Crediti v/società partecipate e/o enti dipendenti della Regione	510	67	443	659%
B.II.6)	Crediti v/Erario	1.718.005	964.728	753.277	78%
B.II.7)	Crediti v/altri	983.319	1.718.481	-735.162	-43%

CODICE MIN	VOCE	2017	2016	2017-2016	Diff(%)
B.III)	Attività finanziarie che non costituiscono immobilizzazioni	0	0	0	
B.III.1)	Partecipazioni che non costituiscono immobilizzazioni	0	0	0	
B.III.2)	Altri titoli che non costituiscono immobilizzazioni	0	0	0	
B.IV)	Disponibilità liquide	8.387.847	4.278.222	4.109.625	96%
B.IV.1)	Cassa	1.951	1.951	-0	-0%
B.IV.2)	Istituto Tesoriere	7.349.310	3.245.912	4.103.398	126%
B.IV.3)	Tesoreria Unica	0	0	0	
B.IV.4)	Conto corrente postale	1.036.586	1.030.360	6.226	1%
	TOTALE B)	92.009.569	88.749.158	3.260.411	4%
C)	RATEI E RISCONTI ATTIVI				
C.I)	Ratei attivi	0	0	0	
C.II)	Risconti attivi	122.590	398.830	-276.240	-69%
	TOTALE C)	122.590	398.830	-276.240	-69%
	Totale attivo	177.502.079	178.205.205	-703.126	-0%
D)	CONTI D'ORDINE				
D.1)	Canoni di leasing ancora da pagare	38.952.304	0	38.952.304	
D.2)	Depositi cauzionali	0	0	0	
D.3)	Beni in comodato	7.788.165	0	7.788.165	
D.4)	Altri conti d'ordine	0	0	0	
	TOTALE D)	46.740.469	0	46.740.469	
PASSIVO					
A)	PATRIMONIO NETTO				
A.I)	Fondo di dotazione	1.224.451	-25.568.669	26.793.120	-105%
A.II)	Finanziamenti per investimenti	70.589.782	70.711.877	-122.095	-0%
A.II.1)	Finanziamenti per beni di prima dotazione	0	0	0	
A.II.2)	Finanziamenti da Stato per investimenti	35.983.981	36.670.763	-686.782	-2%
A.II.2.a)	Finanziamenti da Stato ex art. 20 Legge 67/88	31.441.921	32.128.703	-686.782	-2%
A.II.2.b)	Finanziamenti da Stato per ricerca	0	0	0	
A.II.2.c)	Finanziamenti da Stato - altro	4.542.060	4.542.060	0	0%
A.II.3)	Finanziamenti da Regione per investimenti	27.894.165	26.706.827	1.187.338	4%
A.II.4)	Finanziamenti da altri soggetti pubblici per investimenti	0	0	0	
A.II.5)	Finanziamenti per investimenti da rettifica contributi in conto esercizio	6.711.636	7.334.287	-622.651	-8%
A.III)	Riserve da donazioni e lasciti vincolati ad investimenti	451.904	474.298	-22.394	-5%
A.IV)	Altre riserve	0	0	0	
A.V)	Contributi per ripiano perdite	0	0	0	
A.VI)	Utili (perdite) portati a nuovo	0	0	0	
A.VII)	Utile (perdita) dell'esercizio	0	0	0	
	TOTALE A)	72.266.137	45.617.506	26.648.631	58%
B)	FONDI PER RISCHI ED ONERI				
B.1)	Fondi per imposte, anche differite	0	0	0	
B.2)	Fondi per rischi	24.134.571	16.799.041	7.335.530	44%
B.3)	Fondi da distribuire	0	0	0	
B.4)	Quota inutilizzata contributi di parte corrente vincolati	882.000	882.000	0	0%
B.5)	Altri fondi oneri	3.359.275	1.661.507	1.697.768	102%
	TOTALE B)	28.375.846	19.342.547	9.033.299	47%
C)	TRATTAMENTO FINE RAPPORTO				
C.1)	Premi operosità	1.664.492	1.561.245	103.247	7%
C.2)	TFR personale dipendente	0	0	0	
	TOTALE C)	1.664.492	1.561.245	103.247	7%
D)	DEBITI (con separata indicazione, per ciascuna voce, degli importi esigibili oltre l'esercizio successivo)				
D.1)	Mutui passivi	0	0	0	
D.2)	Debiti v/Stato	4.657	0	4.657	
D.3)	Debiti v/Regione o Provincia Autonoma	18.171.601	0	18.171.601	
D.4)	Debiti v/Comuni	218.511	238.940	-20.429	-9%
D.5)	Debiti v/aziende sanitarie pubbliche	1.291.750	26.453.562	-25.161.812	-95%
D.5.a)	Debiti v/aziende sanitarie pubbliche della Regione per spesa corrente e mobilità	0	0	0	
D.5.b)	Debiti v/aziende sanitarie pubbliche della Regione per finanziamento sanitario aggiuntivo corrente LEA	0	0	0	
D.5.c)	Debiti v/aziende sanitarie pubbliche della Regione per finanziamento sanitario aggiuntivo corrente extra LEA	0	0	0	
D.5.d)	Debiti v/aziende sanitarie pubbliche della Regione per altre prestazioni	1.227.405	26.284.759	-25.057.354	-95%
D.5.e)	Debiti v/aziende sanitarie pubbliche della Regione per versamenti a patrimonio netto	0	0	0	
D.5.f)	Debiti v/aziende sanitarie pubbliche fuori Regione	64.345	168.804	-104.459	-62%
D.6)	Debiti v/società partecipate e/o enti dipendenti della Regione	82.127	11.564	70.563	610%
D.7)	Debiti v/fornitori	35.770.856	42.137.247	-6.366.391	-15%
D.8)	Debiti v/Istituto Tesoriere	0	0	0	
D.9)	Debiti tributari	3.026.569	3.188.299	-161.730	-5%
D.10)	Debiti v/altri finanziatori	0	0	0	
D.11)	Debiti v/istituti previdenziali, assistenziali e sicurezza sociale	3.958.725	3.970.438	-11.713	-0%
D.12)	Debiti v/altri	12.561.944	35.676.280	-23.114.336	-65%
	TOTALE D)	75.086.740	111.676.332	-36.589.592	-33%
E)	RATEI E RISCONTI PASSIVI				
E.1)	Ratei passivi	108.864	7.575	101.289	1.337%
E.2)	Risconti passivi	0	0	0	
	TOTALE E)	108.864	7.575	101.289	1.337%
	Totale passivo	177.502.079	178.205.205	-703.126	-0%
F)	CONTI D'ORDINE				

CC/BICE MIN	VOCE	2017	2016	2017-2016	Diff(%)
F.1)	Canoni di leasing ancora da pagare	38.952.304	0	38.952.304	
F.2)	Depositi cauzionali	0	0	0	
F.3)	Beni in comodato	7.788.165	0	7.788.165	
F.4)	Altri conti d'ordine	0	0	0	
	TOTALE F)	46.740.469	0	46.740.469	

Schema di nota integrativa

AZIENDA SANITARIA LOCALE

RIETI

VIA DEL TERMINILLO, 42

NOTA INTEGRATIVA

AL

BILANCIO D'ESERCIZIO

AL 31 DICEMBRE 2017

4

1. Criteri generali di formazione del bilancio di esercizio

Il bilancio di esercizio, corredato dalla relazione sulla gestione, è costituito dallo stato patrimoniale, dal conto economico, dal rendiconto finanziario e dalla presente nota integrativa. È stato predisposto secondo le disposizioni del Decreto Legislativo n.118/2011, i Principi Contabili Nazionali (OIC), nonché nel rispetto dei principi del Codice Civile, fatto salvo quanto difformemente previsto dallo stesso D. Lgs. 118/2011 e s.m.i. e dai successivi decreti ministeriali di attuazione.

Fornisce inoltre tutte le informazioni supplementari, anche se non specificamente richieste da disposizioni di legge, ritenute necessarie a dare una rappresentazione veritiera e corretta dei fatti aziendali e in ottemperanza al postulato della chiarezza del bilancio.

Lo stato patrimoniale, il conto economico, il rendiconto finanziario e la nota integrativa sono stati predisposti in unità di euro. L'arrotondamento è stato eseguito all'unità inferiore per decimali inferiori a 0,5 Euro e all'unità superiore per decimali pari o superiori a 0,5 Euro.

Eventuali deroghe all'applicazione di disposizioni di legge:

GEN01 NO	–	Non si sono verificati casi eccezionali che impongano di derogare alle disposizioni di legge.
---------------------	---	---

Eventuali deroghe al principio di continuità di applicazione dei criteri di valutazione:

GEN02 NO	–	I criteri utilizzati nella formazione del bilancio non si discostano dai medesimi utilizzati per la formazione del bilancio del precedente esercizio, in particolare nelle valutazioni e nella continuità dei medesimi principi.
---------------------	---	--

Eventuali casi di non comparabilità delle voci rispetto all'esercizio precedente:

GEN03 NO	–	Tutte le voci relative allo stato patrimoniale, al conto economico e al rendiconto finanziario dell'esercizio precedente sono comparabili con quelle del presente esercizio e non si è reso necessario alcun adattamento. Si segnalano, tuttavia, alcune tipologie di spesa la cui comparazione è inficiata dagli effetti derivanti dalla cessata o diversa attività svolta nelle zone interessate dal sisma del 24 agosto 2016.
---------------------	---	--

Altre informazioni di carattere generale, relative alla conversione dei valori

GEN04 NO	–	Nel corso dell'esercizio non sono state effettuate conversioni di voci di bilancio espresse all'origine in moneta diversa dall'Euro.
---------------------	---	--

2. Criteri di valutazione adottati per la redazione del bilancio di esercizio

Il bilancio di esercizio è lo strumento di informazione patrimoniale, finanziaria ed economica dell'azienda sanitaria. Perché possa svolgere tale funzione, il bilancio è stato redatto nel rispetto dei principi di chiarezza, così da rappresentare in modo veritiero e corretto la situazione patrimoniale, finanziaria dell'azienda e il risultato economico dell'esercizio.

Le caratteristiche sopra menzionate sono state assicurate, laddove necessario, dall'inserimento di informazioni complementari. Se vi è stata deroga alle disposizioni di legge, essa è stata motivata e ne sono stati esplicitati gli effetti sulla situazione patrimoniale, finanziaria ed economica dell'azienda nella presente nota integrativa.

La valutazione delle voci di bilancio è stata fatta ispirandosi ai principi di prudenza e competenza, tenendo conto della funzione economica dell'elemento attivo e passivo considerato e nella prospettiva della continuazione dell'attività.

L'applicazione del principio di prudenza ha comportato la valutazione individuale degli elementi componenti le singole poste o voci delle attività o passività, per evitare compensi tra perdite che dovevano essere riconosciute e utili da non riconoscere in quanto non realizzati.

In ottemperanza al principio di competenza, l'effetto delle operazioni e degli altri eventi è stato rilevato contabilmente e attribuito all'esercizio al quale tali operazioni ed eventi si riferiscono, e non a quello in cui si concretizzano i relativi movimenti di numerario (incassi e pagamenti).

I criteri di valutazione adottati sono sintetizzati nella tabella che segue.

Posta di bilancio	Criterio di valutazione
Immobilizzazioni immateriali	<p>Sono iscritte al costo di acquisto o di produzione, inclusi i costi accessori e l'IVA in quanto non detraibile. Sono esposte in bilancio al netto degli ammortamenti effettuati nel corso degli esercizi.</p> <p>Le aliquote di ammortamento sono quelle fissate dal D.Lgs. 118/2011 e s.m.i., nonché dai successivi decreti ministeriali di attuazione. L'iscrizione tra le immobilizzazioni dei costi di impianto e di ampliamento, di ricerca e sviluppo avviene con il consenso del collegio sindacale.</p>
Immobilizzazioni materiali	<p>Sono iscritte al costo di acquisto o di produzione, inclusi i costi accessori e l'IVA in quanto non detraibile. Sono esposte in bilancio al netto dei relativi fondi di ammortamento.</p> <p>Le aliquote di ammortamento sono quelle fissate dal D.Lgs. 118/2011 e s.m.i., nonché dai successivi decreti ministeriali di attuazione. Per i beni di valore inferiori a euro 516,46 ci si è avvalsi della facoltà concessa dal citato decreto di calcolare la quota di ammortamento integrale I cespiti ricevuti a titolo gratuito, dalla Regione o da altri soggetti pubblici o privati successivamente alla costituzione dell'azienda, sono stati iscritti sulla base del valore o del prezzo di acquisto e, sistematicamente ammortizzati in ogni esercizio in relazione alla loro residua possibilità di utilizzazione.</p> <p>Per essi si procede contestualmente alla sterilizzazione della quota di ammortamento in ottemperanza alle norme già vigenti dal D.Lgs. 502/1992 e confer-</p>

	<p>mate dalle disposizioni di cui all'art. 29 del Decreto Legislativo 118/2011 e successive norme attuative.</p> <p>I cespiti entrati in funzione a partire dal 01 gennaio 2012 e acquistati utilizzando la quota corrente del Fondo Sanitario regionale hanno comportato una rettifica del Fondo stesso pari al 20% dell'importo investito nell'esercizio 2012, del 40% per quelli relativi all'esercizio 2013, del 60% per quelli relativi all'esercizio 2014 e dell'80% per quelli relativi al 2015, in conformità alle disposizioni all'art. 1, comma 36 del D.Lgs. n. 228 del 24 dicembre 2012 (legge di stabilità 2013).</p> <p>Per i cespiti acquistati a partire da gennaio 2012 si è provveduto al calcolo dell'ammortamento, applicando le aliquote introdotte dal Decreto 118/2011 e alla contestuale sterilizzazione.</p> <p>Infine per i beni ammortizzabili entrati in funzione prima del 31 dicembre 2011 e presenti ancora in patrimonio, si è provveduto al ricalcolo dei fondi di ammortamento producendo una posta rettificativa degli stessi con contropartita una voce straordinaria di conto economico.</p> <p>Per i cespiti entrati in funzione a partire dal 1 gennaio 2016 e successivi la rettifica dei contributi del Fondo sanitario Regionale di spesa corrente è calcolata al 100% dei cespiti acquistati in ottemperanza alle disposizioni normative previste dal D.Lgs. 118/2011.</p> <p>I costi di manutenzione e riparazione che non rivestono carattere incrementativo del valore e/o della funzionalità dei beni sono addebitati al conto economico dell'esercizio in cui sono sostenuti.</p> <p>Le spese di manutenzione e riparazione aventi natura incrementativa sono state capitalizzate comportando un incremento di valore dell'immobilizzazione a cui fanno riferimento e ammortizzate in coerenza con il piano di ammortamento del cespite di riferimento.</p> <p>Le immobilizzazioni materiali detenute in base a contratti di leasing finanziario vengono contabilizzate secondo quanto previsto dalla vigente normativa civilistica, la quale prevede la rilevazione dei costi di competenza per i canoni in Conto Economico, l'indicazione dell'impegno per i canoni a scadere nei conti d'ordine e l'inserimento del cespite tra le immobilizzazioni solo all'atto del riscatto, qualora optato.</p>
Titoli	Non risultano Titoli in bilancio.
Partecipazioni	Sono iscritte al costo di acquisto o di sottoscrizione, eventualmente rettificato per riflettere perdite permanenti di valore.
Rimanenze	<p>Sono rilevate nell'Attivo patrimoniale e valutate secondo il criterio del costo medio ponderato. La verifica del minore tra prezzo di mercato e costo rappresenta una eventualità piuttosto remota in considerazione del fatto che all'azienda vengono praticati costi non di mercato ma costi calmierati e inferiori al valore di mercato inferiori.</p> <p>Tale considerazione è avvalorata inoltre dall'utilizzo dei beni stessi non a destinazione commerciale ma per esclusivo consumo aziendale.</p>
Crediti	Sono esposti al presumibile valore di realizzo. L'adeguamento del valore nominale dei crediti al valore presunto di realizzo è ottenuto mediante apposito fondo al fine di tener conto dei rischi di inesigibilità.
Disponibilità liquide	Sono iscritte in bilancio al loro valore nominale.
Ratei e risconti	Rappresentano la rilevazione temporale di costi o ricavi, la cui competenza va ripartita in due o più esercizi.
Patrimonio netto	I contributi per ripiano perdite sono rilevati con le modalità previste dal D.Lgs. 118/2011 e s.m.i., nonché dai successivi decreti ministeriali di attuazione.

	I contributi in conto capitale sono rilevati con le modalità previste dal D.Lgs. 118/2011 e s.m.i., nonché dai successivi decreti ministeriali di attuazione. Per i beni di primo conferimento, la sterilizzazione degli ammortamenti avviene mediante storno a conto economico di quote della voce di Patrimonio Netto "Finanziamenti per beni di prima dotazione".
Fondi per rischi e oneri	I fondi per quote inutilizzate di contributi sono costituiti da accantonamenti determinati con le modalità previste dall'art. 29 comma 1, lett. e) del D.Lgs. 118/2011 e s.m.i., nonché dai successivi decreti ministeriali di attuazione. I fondi per rischi e oneri sono costituiti da accantonamenti effettuati allo scopo di coprire perdite o debiti di natura determinata e di esistenza certa o probabile, i quali alla data di chiusura dell'esercizio non sono determinati nell'ammontare e/o nella data di sopravvenienza
Premio operosità Medici SUMAI	Le norme e le disposizioni contenute nella Convenzione Unica Nazionale determinano l'ammontare del premio di operosità dei medici SUMAI.
Debiti	Sono rilevati al loro valore nominale.
Ricavi e costi	Sono rilevati secondo i principi della prudenza e della competenza temporale, iscrivendo sia tutti i costi certi e quantificabili, sia quelli solo di probabile soccombenza. Viceversa la voce di ricavi e proventi viene iscritta solo se ne sia accertata la competenza e l'effettiva realizzazione.
Imposte sul reddito	Sono determinate secondo le norme e le aliquote vigenti e iscritte con il criterio di cassa.
Conti d'ordine	Impegni e garanzie sono indicati nei conti d'ordine al loro valore contrattuale residuo. I beni di terzi sono indicati nei conti d'ordine in base al loro valore di mercato al momento dell'ingresso in azienda.

3. Dati relativi al personale

Dati sull'occupazione al 31.12.2017

PERSONALE DIPENDENTE (*) (Conto Annuale)

Tipologia di personale	T1				T12	T12	T13
	Personale al 31/12/2016	di cui Personale Part Time al 31/12/2016	Personale al 31/12/2017	di cui Part Time al 31/12/2017	Numero Mensilità	Totale spese a carattere stipendiale	Totale Spese Accessorie
RUOLO SANITARIO	1023	38	1327	45	11.998	32.720.923	13.323.635
Dirigenza	269	1	272	1	3.191	12.539.813	9.335.982
Medico Veterinaria	245	1	249	1	2.899	11.446.654	8.831.363
Sanitaria	24		23		292	1.093.159	504.619
Comparto	754	37	735	35	8.807	20.181.110	3.987.653
Categoria DS	49	6	44	8	521	1.313.701	259.604
Categoria D	681	30	675	27	8.057	18.393.964	3.631.807
Categoria C	23	1	16		227	467.366	95.941
Categoria BS	1				3	6.080	301
RUOLO PROFESSIONALE	2		2	0	24	92.714	90.805
Dirigenza	2		2		24	92.714	90.805
RUOLO TECNICO	172	2	173	3	2.067	3.884.489	666.497
Dirigenza	2		2		24	90.919	39.680
Comparto	170	2	171	3	2.043	3.793.570	626.817
Categoria DS	7		7		84	220.917	29.248
Categoria D	25		24	1	295	702.496	106.043
Categoria C	8		8		96	186.006	85.882
Categoria BS	43		41		501	942.140	193.632
Categoria B	17	1	20	1	216	384.915	46.861
Categoria A	70	1	71	1	851	1.357.096	165.151
RUOLO AMMINISTRATIVO	139	6	145	6	1.673	3.587.293	695.992
Dirigenza	6		5		62	241.789	246.974
Comparto	133	6	140	6	1.610	3.345.504	449.018
Categoria DS	19	1	19	1	215	522.510	80.124
Categoria D	58	4	56	4	661	1.437.573	228.469
Categoria C	28		25		332	673.029	91.801
Categoria BS	13		13		156	282.295	22.264
Categoria B	15	1	26	1	240	421.193	26.298
Categoria A			1		6	8.904	62

Dati sull'occupazione al 31.12.2017

PERSONALE DIPENDENTE (Conto annuale)

	T1A	T1C	T1A	T1C
Tipologia di personale	Personale in comando al 31.12.2016 ad altri enti	Personale in comando al 31.12.2016 da altri enti	Personale in comando al 31.12.2017 ad altri enti	Personale in comando al 31.12.2017 da altri enti
RUOLO SANITARIO				
Dirigenza				
Medico Veterinaria		1	1	
Sanitaria				
Comparto				
Categoria DS			1	
Categoria D		4	1	11
Categoria C				
Categoria BS				
RUOLO PROFESSIONALE *				
Dirigenza				
RUOLO TECNICO				
Dirigenza				
Comparto				
Categoria DS				
Categoria D				
Categoria C	1			1
Categoria BS			1	
Categoria B				
Categoria A				
RUOLO AMMINISTRATIVO				
Dirigenza				
Comparto				
Categoria DS				
Categoria D	3		1	
Categoria C	1	1		
Categoria BS				
Categoria B				
Categoria A				

PERSONALE CON ALTRO CONTRATTO - CONTRATTO DI SOMMINISTRAZIONE Conto annuale T2

Tipologia di personale	uomini-anno anno 2017
RUOLO SANITARIO	
Dirigenza	
Medico Veterinaria	
Sanitaria	
Comparto	84
RUOLO PROFESSIONALE	
Dirigenza	
RUOLO TECNICO	
Dirigenza	
Comparto	79
RUOLO AMMINISTRATIVO	
Dirigenza	
Comparto	59

PERSONALE CON ALTRO CONTRATTO - LSU (CONTO ANNUALE T2)		
Tipologia di personale	uomini -anno anno 2016	uomini -anno anno 2017
RUOLO SANITARIO		
Dirigenza		
Medico Veterinaria		
Sanitaria		
Comparto		
Categoria DS		
Categoria D		
Categoria C		
Categoria BS		
RUOLO PROFESSIONALE		
Dirigenza		
RUOLO TECNICO		
Dirigenza		
Comparto		
Categoria DS		
Categoria D		
Categoria C		
Categoria BS		
Categoria B	2	2
Categoria A		
RUOLO AMMINISTRATIVO		
Dirigenza		
Comparto		
Categoria DS		
Categoria D		
Categoria C		
Categoria BS		
Categoria B	7,5	7,5
Categoria A	0,5	0,5

PERSONALE IN CONVENZIONE (FLS 12 QUADRO E per MMGE PLS)		
Tipologia di personale	Personale al 31/12/2016	Personale al 31/12/2017
MEDICINA DI BASE	217	206
MMG	130	127
PLS	18	19
Continuità assistenziale	66	57
Altro (MEDICINA DEI SERVIZI)	3	3

4. Immobilizzazioni materiali e immateriali

CODICE MOD. SP	IMMOBILIZZAZIONI IMMATERIALI	Costo storico	ESERCIZI PRECEDENTI				MOVIMENTI DELL'ESERCIZIO								Valore Netto Contabile
			Rivalutazioni	Svalutazioni	Fondo ammortamento	Valore netto iniziale	Guadagni e Riclassificazioni	Rivalutazioni	Svalutazioni	Acquisizioni e costruzioni in economia	Manutenzioni incrementative	Interessi capitalizzati	Dismissioni (valore netto)	Ammortamenti	
AAA010	Costi d'impianto e di ampliamento di cui soggetti a sterilizzazione														
AAA040	Costi di ricerca e sviluppo di cui soggetti a sterilizzazione														
AAA070	Diritti di brevetto e diritti di utilizzazione delle opere d'ingegno di cui soggetti a sterilizzazione	3.592.472			3.562.244	30.227								11.299	18.971
AAA120	Immobilizzazioni immateriali in corso e acconti	1.562.371			1.472.144	30.227								11.299	18.971
AAA130	Altre immobilizzazioni immateriali														
-	di cui soggetti a sterilizzazione														
AAA140	Concessioni, licenze, marchi e diritti simili	75.504			75.504	0				51.691				24.353	27.328
	di cui soggetti a sterilizzazione	75.504			75.504	0				51.691				24.353	27.328
AAA190	Migliorie su beni di terzi	1.878.120			648.950	1.229.140								323.965	905.142
	di cui soggetti a sterilizzazione	1.878.120			648.950	1.229.140								323.965	905.142
AAA190	Pubblicità														
	di cui soggetti a sterilizzazione														
AAA200	Altre immobilizzazioni immateriali														
	di cui soggetti a sterilizzazione														
	TOTALE IMMOBILIZZAZIONI IMMATERIALI	5.545.095			4.286.728	1.258.367				51.691				359.617	951.441
	di cui soggetti a sterilizzazione	3.204.399			2.130.405	1.054.993				51.691				353.699	794.615

Tab. 1 – Dettagli e movimentazioni delle immobilizzazioni immateriali

La tabella illustra le movimentazioni delle immobilizzazioni immateriali, le variazioni intervenute nell'esercizio e il valore netto contabile al 31 dicembre 2017 ed i valori delle immobilizzazioni per le quali si è provveduto alla sterilizzazione delle quote di ammortamento. Le acquisizioni dell'esercizio hanno riguardato la concessione di licenze software per un importo di 52 mila euro. Le aliquote di ammortamento adottate rispettano le disposizioni previste nel Decreto Legislativo 118/2011 e s.m.i., in particolare, per la categoria delle licenze software esse sono calcolate in coerenza con la durata del contratto di concessione e non si procede alla riduzione forfettaria del 50 % per il primo esercizio di entrata in funzione.

IMM01 – Aliquote di ammortamento immobilizzazioni immateriali.

IMM01 NO	Per le immobilizzazioni immateriali, non ci si è avvalsi della facoltà di adottare aliquote di ammortamento superiori a quelle indicate nel D.Lgs. 118/2011 e s.m.i., nonché dai successivi decreti ministeriali di attuazione.
-----------------	---

CODICE MOD. SP	IMMOBILIZZAZIONI MATERIALI	Costo storico	ESERCIZI PRECEDENTI				MOVIMENTI DELL'ESERCIZIO								Valore Netto Contabile
			Rivalutazioni	Svalutazioni	Fondo ammortamento	Valore netto iniziale	Guadagni e Riclassificazioni	Rivalutazioni	Svalutazioni	Acquisizioni e costruzioni in economia	Manutenzioni incrementative	Interessi capitalizzati	Dismissioni (valore netto)	Ammortamenti	
AAA290	Terrani disponibili														
	di cui soggetti a sterilizzazione														
AAA300	Terrani indisponibili														
	di cui soggetti a sterilizzazione														
AAA320	Fabbricati non strumentali (disponibili)	45.305			19.990	25.315								1.359	26.967
	di cui soggetti a sterilizzazione	45.305			19.990	25.315								1.359	26.967
AAA330	Fabbricati strumentali (disponibili)	111.844.252			42.445.681	69.408.571								2.403.899	65.553.492
	di cui soggetti a sterilizzazione	111.844.252			42.292.334	69.551.918								2.376.814	65.546.519
AAA380	Impianti e macchinari	17.564.425			11.594.872	6.069.553				68.031				845.439	6.821.208
	di cui soggetti a sterilizzazione	9.625.105			3.189.173	6.435.932				68.031				887.515	5.919.504
AAA410	Attrezzature sanitarie e scientifiche	34.292.797			30.369.190	3.923.607								1.997.992	2.925.615
	di cui soggetti a sterilizzazione	13.095.095			10.290.267	2.804.828								1.606.367	2.498.461
AAA440	Mobili e arredi	3.845.125			3.595.941	250.184								162.193	133.723
	di cui soggetti a sterilizzazione	578.835			476.511	102.324								89.227	56.995
AAA470	Automezzi	958.134			908.134	0								2.781	19.487
	di cui soggetti a sterilizzazione	19.995			19.995	0								2.781	19.487
AAA500	Oggetti d'arte														
AAA510	Altre immobilizzazioni materiali	5.701.021			5.326.243	375.378				68.845				204.633	257.590
	di cui soggetti a sterilizzazione	1.711.793			1.372.352	339.441				68.845				187.654	206.832
AAA540	Immobilizzazioni materiali in corso e acconti	7.774.531				7.774.531	-88.451			20.823	937.575				8.653.478
	Restituzione fondi ammortamento legge di stabilità 2013				682.412	-682.412				682.412					0
	TOTALE IMMOBILIZZAZIONI MATERIALI	182.208.184			94.443.595	87.757.619	-88.451			682.412	1.240.051	1.399.160	10.495	6.576.093	84.378.247
	di cui soggetti a sterilizzazione	136.644.176			57.657.813	78.986.365				1.210.203	459.594		5.250	5.951.612	74.698.525

Tab. 2 – Dettagli e movimentazioni delle immobilizzazioni materiali

La tabella illustra le movimentazioni delle immobilizzazioni materiali, le variazioni intervenute nell'esercizio e il valore netto contabile al 31 dicembre 2017 e i valori delle immobilizzazioni per le quali si è provveduto alla sterilizzazione delle quote di ammortamento. Le principali variazioni incrementative sono relative all'acquisto di attrezzature sanitarie e ad interventi di manutenzione dei fabbricati strumentali.

DETTAGLIO ALTRE IMMOBILIZZAZIONI MATERIALI	Valore lordo	Fondo ammortamento	Valore netto
ALTRE IMMOBILIZZAZIONI MATERIALI	5.071.298	4.813.707	257.591
ALTRI BENI < 516 EURO	693.644	693.644	

Tab. 3 – Dettaglio altre immobilizzazioni materiali

La categoria delle "Altre immobilizzazioni materiali" accoglie prevalentemente Personal Computer , stampanti e tecnologia informatica per uffici.

DETTAGLIO IMMOBILIZZAZIONI MATERIALI IN CORSO	Tipologia finanziamento	MOVIMENTI DELL'ESERCIZIO			
		Valore iniziale	Incrementi	Giroconti e Riclassificazioni	Valore finale
AMATRICE	O/CAPITALE	33.600			33.600
ATTREZZATURE SANITARE	O/CAPITALE	31.816	62.691		94.507
BLOCCO 5 EX OFF	O/CAPITALE				-
DISTR SAN ANTONDOGO	O/CAPITALE				-
DISTR SAN SALTO-CICOLANO	FONDI REGIONE				-
ELEVATORI	O/CAPITALE	184.853			184.853
ELISUPERFICIE	O/CAPITALE	39.191			39.191
EX OFF	O/CAPITALE	521.721			521.721
MAGLIANO	O/CAPITALE	220.212			220.212
MOBILI E ARREDI	O/CAPITALE	18.440	750		19.190
OSP	O/CAPITALE	5.739.611			5.739.611
P.MIRTETO	O/CAPITALE	11.247	17.470		28.717
LAVORI DA VERIFICARE	O/CAPITALE	655.422	565.919	88.451	1.132.890
REP.OSTRETICIA OSP RETI "EX PAGANTI"	O/CAPITALE	318.418			318.418
REMS	O/CAPITALE		88.816		88.816
STUDIO VULNERABILITA' SISMICA	O/CAPITALE		137.083		137.083
MANUTENZIONE IMMOBILI	O/CAPITALE		94.669		94.669
TOTALE		7.774.531	967.398	88.451	8.653.478

Tab. 4 – Dettaglio immobilizzazioni materiali in corso

La tabella elenca prevalentemente le sedi e o i presidi presso i quali sono in corso lavori incrementativi prevalentemente edili e/o di impiantistica nonché interventi di manutenzioni straordinarie non ancora ultimati e collaudati.

IMM02 – Aliquote di ammortamento immobilizzazioni materiali.

IMM02 – NO	Per le immobilizzazioni materiali, non ci si è avvalsi della facoltà di adottare aliquote di ammortamento superiori a quelle indicate nel D.Lgs.118 /2011 e s.m.i., nonché dai successivi decreti ministeriali di attuazione.
-------------------	---

Immobilizzazioni materiali	Aliquota indicata nel D.Lgs. 118/2011 e adottata dall'Azienda per i beni acquistati a partire dall'esercizio 2012	Aliquota utilizzata dall'azienda per i beni esistenti in patrimonio al 31.12.2011
Fabbricati Disponibili	3%	3%
Fabbricati Indisponibili	3%	3%
Impianti e Macchinari	12,5%	15%
Attrezzature Generiche	20%	25%
Attrezzature Sanitarie e Scientifiche	20%	12,5%
Mobili e Arredi	12,5%	12%
Mezzi di Trasporto	25%	25%
Altri beni Materiali	20%	20%

IMM03 – Eventuale ammortamento dimezzato per i cespiti acquistati nell'anno.

IMM03 – SI	Per i cespiti acquistati nell'anno, ci si è avvalsi della facoltà di dimezzare forfettariamente l'aliquota normale di ammortamento.
-------------------	---

IMM04 – Eventuale ammortamento integrale.

IMM04 – SI	Per i cespiti di valore inferiore a € 516.46, ci si è avvalsi della facoltà di ammortizzare integralmente il bene nell'esercizio in cui il bene è divenuto disponibile e pronto per l'uso.
-------------------	--

IMM05 – Svalutazioni.

IMM05 – SI	Come già descritto nella prima parte della presente Nota, per i beni ammortizzabili entrati in funzione prima del 31 dicembre 2011 ed esistenti in patrimonio si è provveduto al ricalcolo della quota di ammortamento dell'esercizio con una posta rettificativa dei fondi stessi con contropartita una voce straordinaria di conto economico. L'effetto rettificativo di tale processo risulta concluso nel corrente esercizio con lo storno integrale del fondo rettificativo.
-------------------	---

IMM06 – Rivalutazioni.

IMM06 – NO	Nel corso dell'esercizio non sono state effettuate rivalutazioni di immobilizzazioni materiali e/o immateriali.
-------------------	---

IMM07 – Incrementi delle immobilizzazioni per lavori interni.

IMM07 – NO	Nel corso dell'esercizio non si sono effettuate capitalizzazioni di costi (la voce CE "Incrementi delle immobilizzazioni per lavori interni" è pari a zero).
-------------------	--

IMM08 – Oneri finanziari capitalizzati.

IMM08 – NO	Nel corso dell'esercizio non si sono capitalizzati oneri finanziari.
-------------------	--

Altre informazioni relative alle immobilizzazioni materiali e immateriali

Informazione	Caso presente in azienda?		Se sì, illustrare
IMM09 – Gravami. Sulle immobilizzazioni dell'azienda vi sono gravami quali ipoteche, privilegi, pegni, pignoramenti ecc?	NO		
IMM10 – Immobilizzazioni in contenzioso iscritte in bilancio. Sulle immobilizzazioni iscritte in bilancio sono in corso contenziosi con altre aziende sanitarie, con altri enti pubblici o con soggetti privati?	NO		
IMM11 – Immobilizzazioni in contenzioso non iscritte in bilancio. Esistono immobilizzazioni non iscritte nello stato patrimoniale perché non riconosciute come proprietà	NO		

dell'azienda in seguito a contenziosi in corso con altre aziende sanitarie, con altri enti pubblici o con soggetti privati?			
IMM12 – Eventuali impegni significativi assunti con fornitori per l'acquisizione di immobilizzazioni materiali. Esistono impegni già assunti, ma non ancora tradottisi in debiti?	NO		
IMM13 – Immobilizzazioni destinate alla vendita. Esistono immobilizzazioni destinate alla vendita con apposito atto deliberativo aziendale?	NO		
IMM14 – Altro. Esistono altre informazioni che si ritiene necessario fornire per soddisfare la regola generale secondo cui "Se le informazioni richieste da specifiche disposizioni di legge non sono sufficienti a dare una rappresentazione veritiera e corretta, si devono fornire le informazioni complementari necessarie allo scopo" (art 2423 cc)?	NO		

5. Immobilizzazioni finanziarie

CODICE MOD. SP.	CREDITI FINANZIARI (VALORE NOMINALE)	Valore iniziale	Incrementi	Decrementi	Valore finale
AAA660	Crediti finanziari v/Stato				
AAA670	Crediti finanziari v/Regione				
AAA680	Crediti finanziari v/partecipate				
AAA690	Crediti finanziari v/altri: DEPOSITI CAUZIONALI	15.232			15.232
AAA710	Partecipazioni	25.000			25.000
	TOTALE CREDITI FINANZIARI	40.232			40.232

Tab. 5 – Movimentazione dei crediti finanziari

CODICE MOD. SP.	CREDITI FINANZIARI	VALORE NOMINALE DEI CREDITI AL 31/12/2017 PER ANNO DI FORMAZIONE				
		Anno 2013 e precedenti	Anno 2014	Anno 2015	Anno 2016	Anno 2017
AAA660	Crediti finanziari v/Stato					
AAA670	Crediti finanziari v/Regione					
AAA680	Crediti finanziari v/partecipate					
AAA690	Crediti finanziari v/altri: DEPOSITI CAUZIONALI	15.232				
AAA710	Partecipazioni	25.000				
	TOTALE CREDITI FINANZIARI	40.232				

Tab. 6 – Valore nominale dei crediti finanziari distinti per anno di formazione

ELENCO PARTECIPAZIONI	Sede	Forma giuridica	Capitale	% capitale pubblico	Patrimonio netto incluso riserve	Totale Attivo	Risultato di esercizio	% di possesso	Valore attribuito a bilancio	Criterio di valorizzazione (costo / FN)
Partecipazioni in imprese controllate:										
Partecipazioni in imprese collegate:										
Partecipazioni in altre imprese:										
SABINA UNIVERSITAS	IRET	Società consortile per azioni	1.075.000	Mista	317.390	3.707.427	229.790	2,33%	25.000	costo

Tab. 7 – Informativa in merito alle partecipazioni iscritte nelle immobilizzazioni finanziarie

Le informazioni relative alla partecipazione indicata in tabella sono riferite al bilancio approvato dalla partecipata al 31.12.2017.

DETTAGLIO PARTECIPAZIONI	Costo storico	ESERCIZI PRECEDENTI			MOVIMENTI DELL'ESERCIZIO				
		Rivalutazioni	Svalutazioni	Valore iniziale	Giroconti e Riclassificazioni	Rivalutazioni	Svalutazioni	Acquisizioni e conferimenti	Cessioni (valore contabile)
Partecipazioni in imprese controllate:									
Partecipazioni in imprese collegate:									
Partecipazioni in altre imprese: SABINA UNIVERSITAS	25.000			25.000					25.000

Tab. 8 – Dettagli e movimentazioni delle partecipazioni iscritte nelle immobilizzazioni finanziarie

IF01 – Svalutazione delle immobilizzazioni finanziarie.

IF01 – NO	Nel corso dell'esercizio non sono state effettuate svalutazioni delle immobilizzazioni finanziarie.
-----------	---

Altre informazioni relative alle immobilizzazioni finanziarie

Informazione	Caso presente in azienda?	Se sì, illustrare
IF02 – Gravami. Su crediti immobilizzati, partecipazioni e altri titoli dell'azienda vi sono gravami quali pegni, pignoramenti ecc?	NO	

IF03 – Contenzioso con iscrizione in bilancio. Su crediti immobilizzati, partecipazioni e altri titoli iscritti in bilancio sono in corso contenziosi con altre aziende sanitarie, con altri enti pubblici o con soggetti privati?	NO		
IF04 – Contenzioso senza iscrizione in bilancio. Esistono partecipazioni o altri titoli non iscritti nello stato patrimoniale perché non riconosciuti come proprietà dell'azienda in seguito a contenziosi in corso con altre aziende sanitarie, con altri enti pubblici o con soggetti privati?	NO		
IF05 – Altro. Esistono altre informazioni che si ritiene necessario fornire per soddisfare la regola generale secondo cui "Se le informazioni richieste da specifiche disposizioni di legge non sono sufficienti a dare una rappresentazione veritiera e corretta, si devono fornire le informazioni complementari necessarie allo scopo" (art 2423 cc)?	NO		

6. Rimanenze

CODICE MOD. SP	RIMANENZE	Valore iniziale	Giroconti e Riclassificazioni	Incrementi	Incrementi/Utilizzi Fondo Svalutazione magazzino	Decrementi	Valore finale	di cui presso terzi per distribuzione per nome e per conto	di cui scorte di reparto
ABA020	Prodotti farmaceutici ed emoderivati:	1.093.367		14.793.436		14.568.885	1.317.918		172.616
	Medicinali con AIC, ad eccezione di vaccini ed emoderivati di produzione regionale	1.075.690		14.710.594		14.486.557	1.299.697		172.616
	Medicinali senza AIC	17.677		82.872		82.328	18.221		
	Emoderivati di produzione regionale								
ABA030	Sangue ed emocomponenti	11.597		42.020		41.821	11.796		
ABA040	Dispositivi medici:	1.458.678		11.972.436		11.694.818	1.736.296		
	Dispositivi medici	915.812		5.846.911		5.690.944	1.071.779		
	Dispositivi medici impiantabili attivi	53.722		2.444.549		2.431.703	66.508		
	Dispositivi medico diagnostici in vitro (IVD)	489.144		3.680.976		3.572.171	597.949		
ABA050	Prodotti dietetici	11.304		313.413		308.977	15.740		
ABA060	Materiali per la profilassi (vaccini)	450		1.321.508		1.318.146	3.812		
ABA070	Prodotti chimici								
ABA080	Materiali e prodotti per uso veterinario								
ABA090	Altri beni e prodotti sanitari	58.126		625.946		640.953	43.119		
ABA100	Accenti per acquisto di beni e prodotti sanitari								
	RIMANENZE BENI SANITARI	2.633.522		29.068.759		28.573.500	3.128.681		172.616
ABA120	Prodotti alimentari								
ABA130	Materiali di guardaroba, di pulizia e di convivenza in genere	8.058		36.795		37.574	7.279		
ABA140	Combustibili, carburanti e lubrificanti								
ABA150	Supporti informatici e cancelleria	87.113		350.675		326.133	111.655		
ABA160	Materiale per la manutenzione	1.436		48		-318	1.802		
ABA170	Altri beni e prodotti non sanitari	11.471		196.603		191.081	16.903		
ABA180	Accenti per acquisto di beni e prodotti non sanitari								
	RIMANENZE BENI NON SANITARI	108.078		584.121		554.470	137.729		

Tab. 9 – Movimentazioni delle rimanenze di beni sanitari e non sanitari

La tabella illustra il turnover delle giacenze di magazzino, evidenzia inoltre un incremento delle stesse rispetto al precedente esercizio di circa 496 mila euro. Si precisa tuttavia che l'azienda ha provveduto ad effettuare una puntuale verifica fisica delle giacenze di reparto ospedaliero che ha comportato una rilevazione delle stesse al 31.12.2017 di circa 173 mila euro.

RIM01 – Svalutazioni.

RIM01 – NO	Nel corso dell'esercizio non sono state effettuate svalutazioni di rimanenze obsolete o a lento giro. Il controllo e la pianificazione degli acquisti ne evita il ricorso.
-------------------	--

Altre informazioni relative alle rimanenze.

Informazione	Caso presente in azienda?	Se sì, illustrare
RIM02 – Gravami. Sulle rimanenze dell'azienda vi sono gravami quali pegni, patti di riservato dominio, pignoramenti ecc?	NO	
RIM03 – Modifiche di classificazione. Nel corso dell'esercizio vi sono stati rilevanti cambiamenti nella classificazione delle voci?	NO	
RIM04 – Valore a prezzi di mercato. Vi è una differenza, positiva e significativa, tra il valore delle rimanenze a prezzi di mercato e la loro valutazione a bilancio?	NO	
RIM05 – Altro. Esistono altre informazioni che si ritiene necessario fornire per soddisfare la regola generale secondo cui "Se le informazioni richieste da specifiche disposizioni di legge non sono sufficienti a dare una rappresentazione veritiera e corretta, si devono fornire le informazioni complementari necessarie allo scopo" (art 2423 cc)?	NO	

7. Crediti

CODICE MOD. SP	CREDITI (VALORE NOMINALE)	MOVIMENTI DELL'ESERCIZIO				
		Valore iniziale	Incrementi	Decrementi	Valore finale	di cui per fatture da emettere
	CREDITI V/STATO - PARTE CORRENTE					
	Crediti v/Stato per spesa corrente e acconti:					
ABA210	Crediti v/Stato per spesa corrente - Integrazione a norma del D.Lvo 58/2000					
ABA220	Crediti v/Stato per spesa corrente - FSN					
ABA230	Crediti v/Stato per mobilità attiva extraregionale					
ABA240	Crediti v/Stato per mobilità attiva internazionale					
ABA250	Crediti v/Stato per acconto quota fabbisogno sanitario regionale standard					
ABA260	Crediti v/Stato per finanziamento sanitario aggiuntivo corrente					
	Crediti v/Stato - altro:					
ABA270	Crediti v/Stato per spesa corrente - altro					
	CREDITI V/STATO - INVESTIMENTI					
ABA280	Crediti v/Stato per finanziamenti per investimenti:					
					
					
	CREDITI V/STATO - RICERCA					
ABA300	Crediti v/Stato per ricerca corrente - Ministero della Salute					
ABA310	Crediti v/Stato per ricerca finalizzata - Ministero della Salute					
ABA320	Crediti v/Stato per ricerca - altre Amministrazioni centrali					
ABA330	Crediti v/Stato per ricerca - finanziamenti per investimenti					
ABA340	CREDITI V/PREFETTURE	369.032	10.762	10.816	368.978	-
	TOTALE CREDITI V/STATO	369.032	10.762	10.816	368.978	-
	CREDITI V/REGIONE O P.A. PER SPESA CORRENTE	47.728.261	364.590.365	357.010.315	55.308.311	
	Crediti v/Regione o P.A. per finanziamento sanitario ordinario corrente:					
ABA370	Crediti v/Regione o P.A. per spesa corrente - IRAP					
ABA380	Crediti v/Regione o P.A. per spesa corrente - Addizionale IRPEF					
ABA390	Crediti v/Regione o P.A. per quota FSR	47.580.220	363.365.069	356.862.274	54.083.015	-
ABA400	Crediti v/Regione o P.A. per mobilità attiva intraregionale					
ABA410	Crediti v/Regione o P.A. per mobilità attiva extraregionale					
ABA420	Crediti v/Regione o P.A. per acconto quota FSR					
ABA430	Crediti v/Regione o P.A. per finanziamento sanitario aggiuntivo corrente LEA	148.041	1.225.296	148.041	1.225.296	-
ABA440	Crediti v/Regione o P.A. per finanziamento sanitario aggiuntivo corrente extra LEA					
ABA450	Crediti v/Regione o P.A. per spesa corrente - altro					
ABA460	CREDITI V/REGIONE O P.A. PER RICERCA:					
					
					
	CREDITI V/REGIONE O P.A. PER VERSAMENTI A PATRIMONIO NETTO	23.877.242	4.875.172	785.475	27.966.939	-
ABA480	Crediti v/Regione o P.A. per finanziamenti per investimenti	20.711.039	4.829.659	531.980	25.008.718	-
ABA490	Crediti v/Regione o P.A. per incremento fondo dotazione	-	-	-	-	-
	Crediti v/Regione o P.A. per ripiano perdite:					
ABA500	Crediti v/Regione o P.A. per ripiano perdite	2.213.079	45.513	253.495	2.005.097	-
ABA510	Crediti v/Regione per copertura debiti al 31/12/2005					
ABA520	Crediti v/Regione o P.A. per ricostituzione risorse da investimenti esercizi precedenti	953.124	-	-	953.124	-
	TOTALE CREDITI V/REGIONE O PROVINCIA AUTONOMA	23.877.242	4.875.172	785.475	27.966.939	-

Tab. 10 – Movimentazioni dei crediti (valore nominale) – I parte

CODICE MOD. SP	CREDITI (VALORE NOMINALE)	MOVIMENTI DELL'ESERCIZIO				
		Valore iniziale	Incrementi	Decrementi	Valore finale	di cui per fatture da emettere
ABA530	CREDITI V/COMUNI	360.252	77.409	76.115	361.546	-
					
	CREDITI V/AZIENDE SANITARIE PUBBLICHE DELLA REGIONE	6.683.328	3.849.981	10.461.901	71.408	
ABA560	Crediti v/Aziende sanitarie pubbliche della Regione - mobilità in compensazione					
ABA570	Crediti v/Aziende sanitarie pubbliche della Regione - mobilità non in compensazione					
ABA580	Crediti v/Aziende sanitarie pubbliche della Regione - altre prestazioni	6.683.328	3.849.981	10.461.901	71.408	
ABA590	Acconto quota FSR da distribuire					
ABA600	CREDITI V/AZIENDE SANITARIE PUBBLICHE FUORI REGIONE	27.942	20.360	30.754	17.548	
	TOTALE CREDITI V/AZIENDE SANITARIE PUBBLICHE	6.711.270	3.870.341	10.492.655	88.956	
	CREDITI V/SOCIETA' PARTECIPATE E/O ENTI DIPENDENTI	67	443	-	510	-
ABA620	Crediti v/enti regionali:					
ABA630	Crediti v/sperimentazioni gestionali:					
ABA640	Crediti v/altre partecipate: (ARPA)	67	443	-	510	-
					
ABA650	CREDITI V/ERARIO	964.728	753.370	93	1.718.005	-
	ERARIO C/RES	324	254	93	485	-
	CREDITI V/ERARIO PER IRAP	964.404	753.116	-	1.717.520	-
	CREDITI V/ALTRI	1.718.481	6.193.358	6.928.520	983.319	80.974
ABA670	Crediti v/clienti privati	1.565.723	5.947.822	6.636.256	877.289	80.974
ABA680	Crediti v/gestioni liquidatorie					
					
ABA690	Crediti v/altri soggetti pubblici	141.482	227.043	263.514	105.011	-
					
ABA700	Crediti v/altri soggetti pubblici per ricerca					
					
ABA710	Altri crediti diversi	11.276	18.493	28.750	1.019	-
					
ABA700	Crediti v/altri soggetti pubblici per ricerca					
					
ABA710	Altri crediti diversi					
					

Tab. 11 – Movimentazioni dei crediti (valore nominale) – II parte

La tabella illustra la consistenza patrimoniale dei crediti per categoria di soggetti e le movimentazioni intervenute nell'esercizio. Da evidenziare che nell'esercizio in attuazione delle disposizioni previste dall'OIC 17 e dall'art.31 del D.Lgs 127/1991 che prevede che i rapporti di costi e ricavo risultanti dai rapporti intercompany vengano regolarizzati per cassa dalla Regione nell'ambito delle assegnazioni mensili delle risorse finanziarie destinate per competenza.

Pertanto nell'esercizio sono state compensate le posizioni "accertate" di credito e debito delle Aziende sanitarie della Regione attraverso l'assunzione da parte di quest'ultima del ruolo di "clearing house". Tali operazioni hanno ridotto il credito verso aziende sanitarie della Regione di un importo pari a circa 6.612 mila euro.

Sulle restanti categorie di crediti si è comunque provveduto alla ricognizione di crediti esigibili e allo stralcio di quelli non più recuperabili che sono stati imputati a perdita su crediti.

CODICE MOD. SP	CREDITI	VALORE NOMINALE DEI CREDITI AL 31/12/2017 PER ANNO DI FORMAZIONE				
		Anno 2013 e precedenti	2014	2015	2016	2017
	CREDITI V/STATO - PARTE CORRENTE					
	Crediti v/Stato per spesa corrente e acconti:					
ABA210	Crediti v/Stato per spesa corrente - Integrazione a norma del D. Lvo 56/2000					
ABA220	Crediti v/Stato per spesa corrente - FSN					
ABA230	Crediti v/Stato per mobilità attiva extraregionale					
ABA240	Crediti v/Stato per mobilità attiva internazionale					
ABA250	Crediti v/Stato per acconto quota fabbisogno sanitario regionale standard					
ABA260	Crediti v/Stato per finanziamento sanitario aggiuntivo corrente					
	Crediti v/Stato - altro:					
ABA270	Crediti v/Stato per spesa corrente - altro					
	CREDITI V/STATO - INVESTIMENTI					
ABA280	Crediti v/Stato per finanziamenti per investimenti:					
					
					
	CREDITI V/STATO - RICERCA					
ABA300	Crediti v/Stato per ricerca corrente - Ministero della Salute					
ABA310	Crediti v/Stato per ricerca finalizzata - Ministero della Salute					
ABA320	Crediti v/Stato per ricerca - altre Amministrazioni centrali					
ABA330	Crediti v/Stato per ricerca - finanziamenti per investimenti					
ABA340	CREDITI V/PREFETTURE	278.085	17.005	44.191	29.697	-
	TOTALE CREDITI V/STATO	278.085	17.005	44.191	29.697	-
	CREDITI V/REGIONE O P.A. PER SPESA CORRENTE	-	-	148.041	-	48.719.018
	Crediti v/Regione o P.A. per finanziamento sanitario ordinario corrente:					
ABA370	Crediti v/Regione o P.A. per spesa corrente - IRAP					
ABA380	Crediti v/Regione o P.A. per spesa corrente - Addizionale IRPEF					
ABA390	Crediti v/Regione o P.A. per quota FSR					47.641.763
ABA400	Crediti v/Regione o P.A. per mobilità attiva intraregionale					
ABA410	Crediti v/Regione o P.A. per mobilità attiva extraregionale					
ABA420	Crediti v/Regione o P.A. per acconto quota FSR					
ABA430	Crediti v/Regione o P.A. per finanziamento sanitario aggiuntivo corrente LEA			148.041		1.077.255
ABA440	Crediti v/Regione o P.A. per finanziamento sanitario aggiuntivo corrente extra LEA					
ABA450	Crediti v/Regione o P.A. per spesa corrente - altro					
ABA460	CREDITI V/REGIONE O P.A. PER RICERCA:					
					
					
	CREDITI V/REGIONE O P.A. PER VERSAMENTI A PATRIMONIO NETTO					
ABA480	Crediti v/Regione o P.A. per finanziamenti per investimenti	-	-	18.504.059	1.675.000	4.829.659
ABA490	Crediti v/Regione o P.A. per incremento fondo dotazione					
	Crediti v/Regione o P.A. per ripiano perdite:					
ABA500	Crediti v/Regione o P.A. per ripiano perdite	-	-	2.005.097	-	-
ABA510	Crediti v/Regione per copertura debiti al 31/12/2005					
ABA520	Crediti v/Regione o P.A. per ricostituzione risorse da investimenti esercizi precedenti	953.124	-	-	-	-
	TOTALE CREDITI V/REGIONE O PROVINCIA AUTONOMA	953.124	-	20.509.156	1.675.000	4.829.659

Tab. 12 – Valore nominale dei crediti distinti per anno di formazione – I parte

CODICE MOD. SP	CREDITI	VALORE NOMINALE DEI CREDITI AL 31/12/2017 PER ANNO DI FORMAZIONE				
		Anno 2013 e precedenti	2014	2015	2016	2017
ABA530	CREDITI V/COMUNI	230.071	60.834	6.427	3.010	61.204
	CREDITI VIAZIENDE SANITARIE PUBBLICHE DELLA REGIONE					
ABA560	Crediti v/Aziende sanitarie pubbliche della Regione - mobilità in compensazione					
ABA570	Crediti v/Aziende sanitarie pubbliche della Regione - mobilità non in compensazione					
ABA580	Crediti v/Aziende sanitarie pubbliche della Regione - altre prestazioni	-	-	-	30.256	41.152
ABA590	Acconto quota FSR da distribuire					
ABA600	CREDITI VIAZIENDE SANITARIE PUBBLICHE FUORI REGIONE	3.922	89	-	4.034	9.503
	TOTALE CREDITI VIAZIENDE SANITARIE PUBBLICHE	3.922	89	-	34.290	50.655
	CREDITI V/SOCIETA' PARTECIPATE E/O ENTI DIPENDENTI	67	-	-	-	443
ABA620	Crediti v/enti regionali:					
ABA630	Crediti v/sperimentazioni gestionali:					
ABA640	Crediti v/altre partecipate:	67	-	-	-	443
ABA650	CREDITI V/ERARIO				964.728	753.277
	CREDITI V/ALTRI	557.283	62.206	58.927	39.203	265.700
ABA670	Crediti v/clienti privati	464.605	60.960	58.902	37.499	255.323
ABA680	Crediti v/gestioni liquidatorie					
ABA690	Crediti v/altri soggetti pubblici	91.659	1.246	25	1.704	10.377
ABA700	Crediti v/altri soggetti pubblici per ricerca					
ABA710	Altri crediti diversi	1.019	-	-	-	-

Tab. 13 – Valore nominale dei crediti distinti per anno di formazione – Il parte

CODICE MOD. SP	CREDITI	VALORE NETTO DEI CREDITI AL 31/12/2017 PER SCADENZA		
		Entro 12 mesi	Tra 1 e 5 anni	Oltre 5 anni
	CREDITI V/STATO - PARTE CORRENTE			
	Crediti v/Stato per spesa corrente e acconti:			
ABA210	Crediti v/Stato per spesa corrente - Integrazione a norma del D.Lvo 56/2000			
ABA220	Crediti v/Stato per spesa corrente - FSN			
ABA230	Crediti v/Stato per mobilità attiva extraregionale			
ABA240	Crediti v/Stato per mobilità attiva internazionale			
ABA250	Crediti v/Stato per acconto quota fabbisogno sanitario regionale standard			
ABA260	Crediti v/Stato per finanziamento sanitario aggiuntivo corrente			
	Crediti v/Stato - altro:			
ABA270	Crediti v/Stato per spesa corrente - altro			
	CREDITI V/STATO - INVESTIMENTI			
ABA280	Crediti v/Stato per finanziamenti per investimenti:			
			
			
	CREDITI V/STATO - RICERCA			
ABA300	Crediti v/Stato per ricerca corrente - Ministero della Salute			
ABA310	Crediti v/Stato per ricerca finalizzata - Ministero della Salute			
ABA320	Crediti v/Stato per ricerca - altre Amministrazioni centrali			
ABA330	Crediti v/Stato per ricerca - finanziamenti per investimenti			
ABA340	CREDITI V/PREFETTURE	368.978		
	TOTALE CREDITI V/STATO	368.978		
	CREDITI V/REGIONE O P.A. PER SPESA CORRENTE	48.867.059		
	Crediti v/Regione o P.A. per finanziamento sanitario ordinario corrente:			
ABA370	Crediti v/Regione o P.A. per spesa corrente - IRAP			
ABA380	Crediti v/Regione o P.A. per spesa corrente - Addizionale IRPEF			
ABA390	Crediti v/Regione o P.A. per quota FSR	47.641.763		
ABA400	Crediti v/Regione o P.A. per mobilità attiva intraregionale			
ABA410	Crediti v/Regione o P.A. per mobilità attiva extraregionale			
ABA420	Crediti v/Regione o P.A. per acconto quota FSR			
ABA430	Crediti v/Regione o P.A. per finanziamento sanitario aggiuntivo corrente LEA	1.225.296		
ABA440	Crediti v/Regione o P.A. per finanziamento sanitario aggiuntivo corrente extra LEA			
ABA450	Crediti v/Regione o P.A. per spesa corrente - altro			
ABA460	CREDITI V/REGIONE O P.A. PER RICERCA:			
			
			
	CREDITI V/REGIONE O P.A. PER VERSAMENTI A PATRIMONIO NETTO			
ABA480	Crediti v/Regione o P.A. per finanziamenti per investimenti	25.008.718		
ABA490	Crediti v/Regione o P.A. per incremento fondo dotazione			
	Crediti v/Regione o P.A. per ripiano perdite:			
ABA500	Crediti v/Regione o P.A. per ripiano perdite	2.005.097		
ABA510	Crediti v/Regione per copertura debiti al 31/12/2005			
ABA520	Crediti v/Regione o P.A. per ricostituzione risorse da investimenti esercizi precedenti	953.124		
	TOTALE CREDITI V/REGIONE O PROVINCIA AUTONOMA	27.966.939		

Tab. 14 – Valore netto dei crediti per anno di scadenza – I parte

CODICE MOD. SP	CREDITI	VALORE NETTO DEI CREDITI AL 31/12/2017 PER SCADENZA		
		Entro 12 mesi	Tra 1 e 5 anni	Oltre 5 anni
ABA530	CREDITI V/COMUNI	361.546		
			
			
	CREDITI VIAZIENDE SANITARIE PUBBLICHE DELLA REGIONE			
ABA560	Crediti v/Aziende sanitarie pubbliche della Regione - mobilità in compensazione			
ABA570	Crediti v/Aziende sanitarie pubbliche della Regione - mobilità non in compensazione			
ABA580	Crediti v/Aziende sanitarie pubbliche della Regione - altre prestazioni	71.408		
ABA590	Acconto quota FSR da distribuire			
ABA600	CREDITI VIAZIENDE SANITARIE PUBBLICHE FUORI REGIONE	17.548		
	TOTALE CREDITI VIAZIENDE SANITARIE PUBBLICHE	88.956		
	CREDITI V/SOCIETA' PARTECIPATE E/O ENTI DIPENDENTI			
ABA620	Crediti v/enti regionali:			
			
			
ABA630	Crediti v/sperimentazioni gestionali:			
			
			
ABA640	Crediti v/altre partecipate:	510		
			
			
ABA650	CREDITI V/ERARIO	1.718.005		
			
			
	CREDITI V/ALTRI	983.319		
ABA670	Crediti v/clienti privati	877.289		
ABA680	Crediti v/gestioni liquidatorie			
			
			
ABA690	Crediti v/altri soggetti pubblici	105.011		
			
			
ABA700	Crediti v/altri soggetti pubblici per ricerca			
			
			
ABA710	Altri crediti diversi	1.019		
			
			

Tab. 15 – Valore netto dei crediti per anno di scadenza – Il parte

DETTAGLIO CREDITI INTRAREGIONALI PER SINGOLA AZIENDA	Mobilità in compensazione	Mobilità non in compensazione	Altre prestazioni
CREDITI VI/FO			7.955
CREDITI VI/ARES			62.196
CREDITI VI/ASL ROMA 1			1.257

Tab. 16 – Dettaglio crediti intraregionali per mobilità (in compensazione e non) e per altre prestazioni

CODICE MOD. SP	DETTAGLIO CREDITI PER INCREMENTI DI PATRIMONIO NETTO DELIBERATI	Delibera n°/anno	Importo delibera	Riscosso negli esercizi precedenti (-)	Consistenza iniziale	Importo nuove deliberazioni	Riscossioni (-)	Consistenza finale
ABA280	Crediti v/Stato per finanziamenti per investimenti							
	Inserire dettaglio							
ABA480	Crediti v/Regione o Provincia Autonoma per finanziamenti per investimenti				20.711.039	4.829.658	531.979	25.068.718
	FONDI PER MANUTENZIONE STRAORD. OPERE EDILI ED IMPIANTI	DGR 344/2017				571.873	-	
	FONDI PER ACQUISIZI APPARECCHI SANITARI E SOSTITUIZ. OBSOLETE E MANUT. PARCO MACCHIE	DGR 345/2017				577.195	-	
	FONDI PER ACQUISIZ. APP. MEDIA E BASSA TECNOLOGIE E MANUT. PARCO MACCHINE	DGR 695/2014				1.000.000	-	
	RICLASSIFICA. CONTO DI CREDITO						531.979	
	FINANZ. REMS DCA U00087 DEL 02/03/2015	DGR 404/2015				2.429.378	-	
	FINANZ. DCA U00087 DEL 02/03/2015 POTENZIAM. DSM	DGR 404/2015				251.212	-	
ABA490	Crediti v/Regione o Provincia Autonoma per incremento fondo dotazione							
	Inserire dettaglio							
ABA500	Crediti v/Regione o Provincia Autonoma per ripiano perdite				2.213.079		207.982	2.005.097
	ACCREDITO FONDI FINALIZZATI ALLA SOMMINISTRAZIONE DEI PASTI NELLE MENSE AI SOGGETTI AFFETTI DA CELIACHIA - DET. G. 19275 DEL 30/12/2016						14.090	
	EROGAZIONE REGIONALE FINANZIAMENTO FINALIZZATO ALLA PREVENZIONE DELLA PATOLOGIA DEL GIOCO D'AZZARDO - ANNO 2015 - DET. G. 16620 DEL 23/12/2015				131.613		129.895	
	GARANZIA DEI LIVELLI ESSENZIALI DI ASSISTENZA IN AMBITO TERRITORIALE - ANNO 2014 - DET. G. 19211 DEL 30.12.2014						7.321	
	FONDI CELIACHIA ANNO 2014 - DET. G. 06109 DEL 24.12.2013						56.678	
ABA510	Crediti v/Regione per copertura debiti al 31/12/2005							
	Inserire dettaglio							
ABA520	Crediti v/Regione o Provincia Autonoma per ricostruzione risorse da investimenti esercizi precedenti				953.124		-	953.124
	Inserire dettaglio							

Tab. 17 – Dettagli crediti per incrementi di patrimonio netto

CRED01 – Svalutazione crediti iscritti nell'attivo circolante.

CRED01 – NO	Nel corso dell'esercizio non sono state effettuate svalutazioni di crediti iscritti nell'attivo circolante. Si è comunque provveduto alla ricognizione di crediti esigibili e allo stralcio di quelli non più recuperabili che sono stati imputati a perdita su crediti.
--------------------	--

Altre informazioni relative ai crediti.

Informazione	Caso presente in azienda?	Se sì, illustrare
CRED02 – Gravami. Sui crediti dell'azienda vi sono gravami quali pignoramenti ecc?	NO	
CRED03 – Cartolarizzazioni. L'azienda ha in atto operazioni di cartolarizzazione dei crediti?	NO	
CRED04 – Altro. Esistono altre informazioni che si ritiene necessario fornire per soddisfare la regola generale secondo cui "Se le informazioni richieste da specifiche disposizioni di legge non sono sufficienti a dare una rappresentazione veritiera e corretta, si devono fornire le informazioni complementari necessarie allo scopo" (art 2423 cc)?	NO	

8. Attività finanziarie che non costituiscono immobilizzazioni

L'azienda non detiene attività finanziarie non immobilizzate

9. Disponibilità liquide

DISPONIBILITA' LIQUIDE	Valore iniziale	MOVIMENTI DELL'ESERCIZIO		Valore finale
		Incrementi	Decrementi	
Cassa	1.951	78.491	78.491	1.951
Istituto Tesoriere	3.245.912	165.315.946	161.212.548	7.349.310
Tesoreria Unica				
Conto corrente postale	1.030.360	363.336	357.110	1.036.586

Tab. 18 – Movimentazioni delle disponibilità liquide

DL01 – Fondi vincolati.

DL01 – SI	Le disponibilità liquide comprendono fondi vincolati per complessivi 3.917 mila euro .
-----------	--

Altre informazioni relative alle disponibilità liquide.

Informazione	Caso presente in azienda?		Se sì, illustrare
DL02 – Gravami. Sulle disponibilità liquide dell'azienda vi sono gravami quali pignoramenti ecc?		SI	Vi sono gravami quali pignoramenti presso terzi e sono vincolati per un importo di 2.902 mila euro sul conto dell'Istituto Tesoriere e per un importo di 1.015 mila euro sul Conto corrente postale .
DL03 – Altro. Esistono altre informazioni che si ritiene necessario fornire per soddisfare la regola generale secondo cui "Se le informazioni richieste da specifiche disposizioni di legge non sono sufficienti a dare una rappresentazione veritiera e corretta, si devono fornire le informazioni complementari necessarie allo scopo" (art 2423 cc)?	NO		

9. Ratei e risconti attivi

RISCONTI ATTIVI	Importo	di cui oltre 12 mesi
RISCONTI ATTIVI	122.590	
502020114 - PREMI ASSICURATIVI	105.327	
503030101 - MANUTENZIONI ATTREZZATURE - GIAC RICAMBI	1.403	
503050101 - MANUTENZIONI AUTOMEZZI - GIACENZE RICAMBI	398	
502020104 - MENSA DIPENDENTI GIACENZA BUONI PASTO	8.387	
504010101 - FITTI PASSIVI SANITARI -	3.182	
504010201 - FITTI PASSIVI NON SANITARI	487	
509010101 - IMPOSTE E TASSE	3.406	

Tab. 19 – Risconti attivi – Dettaglio a livello di costo (codice CE)

Altre informazioni relative a ratei e risconti attivi.

Informazione	Caso presente in azienda?		Se sì, illustrare
RR01 – Esistono altre informazioni che si ritiene necessario fornire per soddisfare la regola generale secondo cui “Se le informazioni richieste da specifiche disposizioni di legge non sono sufficienti a dare una rappresentazione veritiera e corretta, si devono fornire le informazioni complementari necessarie allo scopo” (art 2423 cc)?	NO		

10. Patrimonio netto

CODICE MOD. SP	PATRIMONIO NETTO	Consistenza iniziale	MOVIMENTI DELL'ESERCIZIO					Consistenza finale	RIEPILOGO DELLE UTILIZZAZIONI EFFETTUATE NEI TRE PRECEDENTI ESERCIZI			ANNO 2014	ANNO 2015
			Giroconti e Riclassificazioni	Assegnazioni nel corso dell'esercizio	Utilizzi per sterilizzazioni nel corso dell'esercizio	Altre variazioni (+/-)	Risultato di esercizio (+/-)		Copertura perdite	Sterilizzazioni	Altre motivazioni		
PAA000	FONDO DI DOTAZIONE	25.565.662				-26.793.120		-1.224.451	42.281.373	5.696.222	2.695.261		
PAA010	FINANZIAMENTI PER INVESTIMENTI	-70.711.877		-5.939.463	6.061.562			-70.589.782	20.953.440	6.012.869	58.160.072		
PAA020	Finanziamenti per beni di prima dotazione									13.970.206			
PAA030	Finanziamenti da Stato per investimenti	-36.670.764		-2.680.590	3.367.376			-35.983.978					
PAA040	Finanziamenti da Stato per investimenti - ex art. 20 legge 67/88	-32.189.704		-2.680.590	3.367.376			-31.441.921					
PAA050	Finanziamenti da Stato per investimenti - ricerca												
PAA060	Finanziamenti da Stato per investimenti - altro	-4.542.060						-4.542.060					
PAA070	Finanziamenti da Regione per investimenti	-26.706.827		-2.149.068	961.730			-27.894.165					
PAA080	Finanziamenti da altri soggetti pubblici per investimenti												
PAA090	Finanziamenti per investimenti da rettifiche contributi in conto esercizio	-7.334.287		-1.109.809	1.732.460			-6.711.636					
PAA100	RISERVE DA DONAZIONI E LASCI VINCOLATI AD INVESTIMENTI	-474.298			22.394			-451.904					
PAA110	ALTRE RISERVE												
PAA120	Riserva da rivalutazioni												
PAA130	Riserva da plusvalenze da rinvestire												
PAA140	Contributi da rinvestire												
PAA150	Riserva da utili di esercizio destinati ad investimenti												
PAA160	Riserva diversa												
PAA170	CONTRIBUTI PER RIPIANO PERDITE												
PAA180	Contributi per copertura debiti al 31/12/2005												
PAA190	Contributi per ricostituzione riserva da investimenti esercizi precedenti												
PAA200	Altro												
PAA210	UTILI (PERDITE) PORTATI A NUOVO												
PAA220	UTILE (PERDITA) D'ESERCIZIO												
	TOTALE PATRIMONIO NETTO	-45.617.566		-5.939.463	6.061.562	-26.793.120	0	-72.286.137	63.234.813	25.679.329	60.849.333		

Tab. 20 – Consistenza, movimentazioni e utilizzazioni delle poste di patrimonio netto

La tabella illustra la consistenza delle poste del Patrimonio netto e le movimentazioni dell'esercizio.

Le variazioni sono da attribuire alle assegnazioni dei finanziamenti per investimenti, all'utilizzo per sterilizzazioni delle quote di ammortamento dei beni finanziati e a quelle intervenute nell'esercizio sul Fondo di dotazione.

Su queste ultime si precisa che sono state riclassificate poste del passivo formati in esercizi pregressi per le quali se ne è accertata la insussistenza, in particolare riguardano il debito verso personale dipendente e il debito verso fornitori terzi.

CODICE MOD. SP	DETTAGLIO FINANZIAMENTI PER INVESTIMENTI RICEVUTI NEGLI ULTIMI TRE ESERCIZI	INFORMAZIONI				Consistenza all'inizio dell'esercizio	MOVIMENTI DELL'ESERCIZIO					di cui riaccolti	di cui investiti
		Vincolato o indistinto	Esercizio di assegnazione	Estremi del provvedimento	Destinazione (tipologia di beni acquisiti)		Giroconti e Riclassificazioni	Assegnazioni nel corso dell'esercizio	Utilizzo a fronte di sterilizzazioni nel corso dell'esercizio	Altre variazioni (+/-)	Consistenza finale		
PAA020	Per beni di prima dotazione:												
	assegnati in data antecedente al 1/1/2015												
	assegnati a partire dal 1/1/2015												
PAA030	Da Stato:					35.670.763		2.680.590	3.367.376		35.983.977	-	-
	assegnati in data antecedente al 1/1/2015							2.429.378				-	-
	assegnati a partire dal 1/1/2015		2015	DCA U00087/2015	REMS			251.212				-	-
			2015	DCA U00087/2015	POTENZIAMENTO DISM							-	-
PAA070	Da Regione:					26.706.827		2.149.068	961.730		27.894.165	-	34.566
	assegnati in data antecedente al 1/1/2015							1.000.000				-	-
	assegnati a partire dal 1/1/2015		2014	DGR 695/2014	ACQUISTO APPARECCHIATURE			571.879				-	-
			2017	DGR 344/2017	MANUTENZIONE OPERE EDILI			377.155				-	-
			2017	DGR 345/2017	ACQUISTO ATTREZZATURE							-	-
PAA080	Da altri soggetti pubblici:												
	assegnati in data antecedente al 1/1/2015												
	assegnati a partire dal 1/1/2015												
PAA090	Per investimenti da rettifiche contributi in conto esercizio:					7.334.287		1.109.809	1.732.460		6.711.636		1.109.809
	assegnati in data antecedente al 1/1/2015												
	assegnati a partire dal 1/1/2015												

Tab. 21 – Dettaglio finanziamenti per investimenti (ultimi 3 esercizi)

PN01 – Donazioni e lasciti vincolati ad investimenti

PN01 – NO Nell'esercizio non sono state rilevate donazioni e lasciti vincolati ad investimenti.

PN02 – Fondo di dotazione

PN 02 – SI Il fondo di dotazione ha subito variazioni rispetto all'esercizio precedente.

Altre informazioni relative al patrimonio netto

Informazione	Caso presente in azienda?		Se sì, illustrare
PN03 – Altro. Esistono altre informazioni che si ritiene necessario fornire per soddisfare la regola generale secondo cui “Se le informazioni richieste da specifiche disposizioni di legge non sono sufficienti a dare una rappresentazione veritiera e corretta, si devono fornire le informazioni complementari necessarie allo scopo” (art 2423 cc)?	NO		

11. Fondi per rischi e oneri

CODICE MOD. SP	FONDO RISCHI E ONERI	Consistenza iniziale	Accantonamenti dell'esercizio	Riclassifiche dell'esercizio	Utilizzi	Valore finale
PBA000	FONDI PER IMPOSTE, ANCHE DIFFERITE					
PBA010	FONDI PER RISCHI:	16.799.041	10.266.236	-	2.930.706	24.134.571
PBA020	Fondo rischi per cause civili e oneri processuali	7.167.826	3.483.405	-	662.149	9.989.082
PBA030	Fondo rischi per contenzioso personale dipendente	1.366.941	1.483.031	179.360	234.530	2.794.802
PBA040	Fondo rischi connessi all'acquisto di prestazioni sanitarie da privato					
PBA050	Fondo rischi per copertura diretta dei rischi (autoassicurazione)	6.522.766	4.500.000	-	777.805	10.244.961
PBA060	Altri fondi rischi:	1.741.508	799.800	179.360	1.256.222	1.105.726
PBA070	FONDI DA DISTRIBUIRE:					
PBA080	FSR indistinto da distribuire					
PBA090	FSR vincolato da distribuire					
PBA100	Fondo per ripiano disavanzi pregressi					
PBA110	Fondo finanziamento sanitario aggiuntivo corrente LEA					
PBA120	Fondo finanziamento sanitario aggiuntivo corrente extra LEA					
PBA130	Fondo finanziamento per ricerca					
PBA140	Fondo finanziamento per investimenti					
PBA150	QUOTE INUTILIZZATE CONTRIBUTI:	882.000				882.000
PBA160	Quote inutilizzate contributi da Regione o Prov. Aut. per quota F.S. vincolato					
PBA170	Quote inutilizzate contributi vincolati da soggetti pubblici (extra fondo)	882.000				882.000
PBA180	Quote inutilizzate contributi per ricerca					
PBA190	Quote inutilizzate contributi vincolati da privati					
PBA200	ALTRI FONDI PER ONERI E SPESE:	1.661.506	1.664.785	440.895	407.911	3.359.275
PBA210	Fondi integrativi pensione	4.806		553		5.359
PBA230	Fondo rinnovi contrattuali personale dipendente	290.675	880.098			1.170.773
PBA240	Fondo rinnovi convenzioni MMG - PLS - MCA	1.038.672	360.246			1.428.918
PBA250	Fondo rinnovi convenzioni Medici SUMAI	95.566	53.837			149.403
PBA260	Altri fondi per oneri e spese	117.249	340.604	440.342	407.911	490.284
PBA260	Fondo aziendale vincolato campagna antinfluenzale	84.538	30.000			114.538
	TOTALE FONDI RISCHI E ONERI	19.342.547	11.931.021	440.895	3.338.617	28.375.846

Tab. 22 – Consistenza e movimentazioni dei fondi rischi e oneri

DETTAGLIO QUOTE INUTILIZZATE CONTRIBUTI	ASSEGNAZIONE INIZIALE CONTRIBUTI		UTILIZZI / COSTI					FONDO AL 31/12/2017
	Esercizio	Importo contributo	Tipologia	Importo				
				Esercizio 2013 e precedenti	Esercizio 2014	Esercizio 2015	Esercizio 2016	
Quote inutilizzate contributi vincolati da soggetti pubblici (extra fondo)	2015	882.000	Altri costi: ottimizzazione assistenza sanitaria nelle isole minori e nelle aree disagiate (Salto Ciclonio)			882.000		882.000

Tab. 23 – Dettaglio movimentazioni quota inutilizzata contributi vincolati da soggetti pubblici (extrafondo)

I criteri adottati per la determinazione dei fondi per rischi ed oneri derivanti da contenziosi in essere è effettuata attraverso l'analisi e valutazione dei rischi di soccombenza delle singole cause in corso, dei possibili o probabili esiti e dei tempi processuali, e infine con la determinazione dell'importo da accantonare.

L'entità del fondo per copertura diretta dei rischi per autoassicurazione accoglie la stima del rischio di soccombenza di eventuali eventi risarcitori. L'azienda ha ritenuto necessario effettuare un accantonamento per essi avendo chiuso il contratto di assicurazione per risarcimento danni a terzi nel mese di marzo 2017. Il Fondo ha quindi registrato un incremento per accantonamenti dell'esercizio per un importo pari a 4.500 mila euro e una riduzione dello stesso per un importo pari a 778 mila euro dovuto ad utilizzo delle franchigie accantonate negli esercizi precedenti.

Il fondo per altri rischi ed oneri accoglie l'accantonamento per interessi di mora dovuti sui debiti scaduti al 31.12.2017 calcolati al tasso legale e un accantonamento per mancato utilizzo di contributi del fondo sanitario regionale indistinto.

Altre informazioni relative a fondi rischi e oneri.

Informazione	Caso presente in azienda?		Se sì, illustrare
FR01. Con riferimento ai rischi per i quali è stato costituito un fondo, esiste la possibilità di subire perdite addizionali rispetto agli ammontari stanziati?	NO		
FR02. Esistono rischi probabili, a fronte dei quali non è stato costituito un apposito fondo per l'impossibilità di formulare stime attendibili?	NO		
FR03. Esistono rischi (né generici, né remoti) a fronte dei quali non è stato costituito un apposito fondo perché solo possibili, anziché probabili? Da tali rischi potrebbero scaturire perdite significative?		SI	<i>L'azienda non ha ritenuto di accantonare il rischio di soccombenza relativo ad un ricorso , per danno all'immagine, notificato dalla società Alba S.p.A. che forniva servizi di somministrazione lavoro. La valutazione del rischio di soccombenza è valutato solo come possibile e non probabile.</i>
FR04 – Altro. Esistono altre informazioni che si ritiene necessario fornire per soddisfare la regola generale secondo cui "Se le informazioni richieste da specifiche disposizioni di legge non sono sufficienti a dare una rappresentazione veritiera e corretta, si devono fornire le informazioni complementari necessarie allo scopo" (art 2423 cc)?	NO		

12. Trattamento di fine rapporto

CODICE MOD. SP	TRATTAMENTO DI FINE RAPPORTO	Consistenza iniziale	Accantonamenti dell'esercizio	Utilizzi dell'esercizio	Valore finale
PCA000	Fondo per premi operosità medici SUMAI	1.561.245	175.000	71.753	1.664.492
PCA010	Fondo per trattamento di fine rapporto dipendente				
	TOTALE TRATTAMENTO DI FINE RAPPORTO	1.561.245	175.000	71.753	1.664.492

Tab. 24 – Consistenza e movimentazioni del Trattamento di Fine Rapporto

Il valore del Trattamento di fine rapporto al 31.12.2017 accoglie esclusivamente il premio di operosità destinato ai medici Sumaisti in quanto l'accantonamento TFR dei dipendenti è interamente versato agli Enti previdenziali preposti.

Altre informazioni relative a trattamento di fine rapporto.

Informazione	Caso presente in azienda?	Se sì, illustrare
TR01 - Altro. Esistono altre informazioni che si ritiene necessario fornire per soddisfare la regola generale secondo cui "Se le informazioni richieste da specifiche disposizioni di legge non sono sufficienti a dare una rappresentazione veritiera e corretta, si devono fornire le informazioni complementari necessarie allo scopo" (art 2423 cc)?	NO	

13. Debiti

CODICE MOD. SP	DEBITI	Valore iniziale	MOVIMENTI DELL'ESERCIZIO		Valore finale	di cui per fatture da ricevere	di cui per acquisti di beni iscritti tra le immobilizzazioni
			Incrementi	Decrementi			
PDA000	MUTUI PASSIVI						
	DEBITI V/STATO		10.889	6.232	4.657		
PDA020	Debiti v/Stato per mobilità passiva extraregionale						
PDA030	Debiti v/Stato per mobilità passiva internazionale						
PDA040	Acconto quota FSR v/Stato						
PDA050	Debiti v/Stato per restituzione finanziamenti - per ricerca						
PDA060	Altri debiti v/Stato		10.889	6.232	4.657		
	DEBITI V/REGIONE O PROVINCIA AUTONOMA		18.171.601	-	18.171.601		
PDA080	Debiti v/Regioni o Province Autonome per finanziamenti						
PDA090	Debiti v/Regioni o Province Autonome per mobilità passiva intraregionale						
PDA100	Debiti v/Regioni o Province Autonome per mobilità passiva extraregionale						
PDA110	Acconto quota FSR da Regione o Provincia Autonoma						
PDA120	Altri debiti v/Regioni o Province Autonome		18.171.601	-	18.171.601		
PDA130	DEBITI V/COMUNI:	238.940	231.041	251.470	218.511		
	Debiti verso Comuni	238.940	231.041	251.470	218.511		
	DEBITI VIAZIENDE SANITARIE PUBBLICHE DELLA REGIONE	26.284.758	3.705.732	28.763.085	1.227.405		
PDA160	Debiti v/Aziende sanitarie pubbliche della Regione - per quota FSR						
PDA170	Debiti v/Aziende sanitarie pubbliche della Regione - finanziamento sanitario aggiuntivo corrente LEA						
PDA180	Debiti v/Aziende sanitarie pubbliche della Regione - finanziamento sanitario aggiuntivo corrente extra LEA						
PDA190	Debiti v/Aziende sanitarie pubbliche della Regione - mobilità in compensazione						
PDA200	Debiti v/Aziende sanitarie pubbliche della Regione - mobilità non in compensazione						
PDA210	Debiti v/Aziende sanitarie pubbliche della Regione - altre prestazioni	26.284.758	3.705.732	28.763.085	1.227.405		
PDA220	Debiti v/Aziende Sanitarie pubbliche fuori Regione	168.804	281.169	385.628	64.345		
PDA230	Debiti v/Aziende sanitarie pubbliche della Regione per versamenti c/patrimonio netto						
	TOTALE DEBITI VIAZIENDE SANITARIE PUBBLICHE	26.453.562	3.986.901	29.148.713	1.291.750		
	DEBITI V/SOCIETA' PARTECIPATE E/O ENTI DIPENDENTI	11.564	97.546	26.983	82.127		
PDA250	Debiti v/enti regionali:						
PDA260	Debiti v/sperimentazioni gestionali:						
PDA270	Debiti v/altre partecipate:	11.564	97.546	26.983	82.127		
	Debiti v/ARPA	11.564	20.121	26.983	4.702		
	Debiti v/Sabina Universitas		77.425	-	77.425		
PDA280	DEBITI V/FORNITORI:	42.137.247	174.550.917	180.917.308	35.770.856		
PDA290	Debiti verso erogatori (privati accreditati e convenzionati) di prestazioni sanitarie	6.345.932	47.225.117	49.070.909	3.600.140		
PDA300	Debiti verso altri fornitori	35.791.315	127.325.800	130.046.399	32.170.716	8.634.052	
PDA310	DEBITI V/ISTITUTO TESORIERE						
PDA320	DEBITI TRIBUTARI:	3.188.299	28.228.734	28.390.464	3.026.569		
	Erano c/ritenute Ipef (lavoro autonomo)	528.790	3.091.560	3.104.280	514.070		
	Erano c/ritenute Ipef (lavoro dipendente)	2.401.565	15.844.814	16.030.737	2.206.642		
	Erano c/ritenute Ipef (lavoro autonomo)		9.192.721	9.192.721			
	Erano c/iva	109.944	9.292.360	9.246.447	215.857		
PDA330	DEBITI V/ISTITUTI PREVIDENZIALI, ASSISTENZIALI E SICUREZZA SOCIALE	3.870.438	28.175.181	28.186.894	3.858.725		
	Debiti v/INPS	3.217.073	22.516.425	22.576.143	3.157.355		
	Debiti v/INPS lavoratori dipendenti	24.230	236.017	235.213	25.943		
	Debiti v/INPS lavoratori autonomi	1.758	117	1.875	-		
	Debiti v/INAIL	-	670.835	673.025	5.910		
	Debiti v/INPSAM	640.280	4.284.618	4.239.390	685.517		
	Debiti v/INACOSI	27.057	40.181	49.983	26.255		
	Debiti v/istituti previdenziali	60.022	408.088	410.365	57.745		
PDA340	DEBITI V/ALTRI:	35.676.280	61.431.728	84.546.064	12.561.944		
PDA350	Debiti v/altre finanziarie						
PDA360	Debiti v/dipendenti	35.057.288	54.864.480	78.162.611	11.759.157		
PDA370	Debiti v/gestioni liquidatorie	5.223	-	-	5.223		
PDA380	Altri debiti diversi:	613.769	6.567.248	6.383.453	797.564		
	Debiti verso Organizzazioni sindacali	48.695	545.834	546.545	47.984		
	Debiti verso Organi direttivi ed istituzionali	152.813	51.441	52.094	152.160		
	Debiti verso Assilliti	54.309	1.388.586	1.408.427	34.408		
	Altri debiti diversi	357.952	4.581.387	4.376.387	562.952		

Tab. 25 – Consistenza e movimentazioni dei debiti

CODICE MOD. SP	DEBITI	DEBITI PER ANNO DI FORMAZIONE				
		Anno 2013 e precedenti	2014	2015	2016	2017
PDA000	MUTUI PASSIVI					
	DEBITI V/STATO					4.657
PDA020	Debiti v/Stato per mobilità passiva extraregionale					
PDA030	Debiti v/Stato per mobilità passiva internazionale					
PDA040	Acconto quota FSR v/Stato					
PDA050	Debiti v/Stato per restituzione finanziamenti - per ricerca					
PDA060	Altri debiti v/Stato					4.657
	DEBITI V/REGIONE O PROVINCIA AUTONOMA	-	-	-	-	18.171.601
PDA080	Debiti v/Regione o Provincia Autonoma per finanziamenti					
PDA090	Debiti v/Regione o Provincia Autonoma per mobilità passiva intraregionale					
PDA100	Debiti v/Regione o Provincia Autonoma per mobilità passiva extraregionale					
PDA110	Acconto quota FSR da Regione o Provincia Autonoma					
PDA120	Altri debiti v/Regione o Provincia Autonoma					18.171.601
PDA130	DEBITI V/COMUNI:	145.311	71.824	-	-	1.376
	DEBITI VIAZIENDE SANITARIE PUBBLICHE DELLA REGIONE	108.274	4.773	7.971	30.106	1.076.281
PDA160	Debiti v/Aziende sanitarie pubbliche della Regione - per quota FSR					
PDA170	Debiti v/Aziende sanitarie pubbliche della Regione - finanziamento sanitario aggiuntivo corrente LEA					
PDA180	Debiti v/Aziende sanitarie pubbliche della Regione - finanziamento sanitario aggiuntivo corrente extra LEA					
PDA190	Debiti v/Aziende sanitarie pubbliche della Regione - mobilità in compensazione					
PDA200	Debiti v/Aziende sanitarie pubbliche della Regione - mobilità non in compensazione					
PDA210	Debiti v/Aziende sanitarie pubbliche della Regione - altre prestazioni	108.274	4.773	7.971	30.106	1.076.281
PDA220	Debiti v/Aziende Sanitarie pubbliche fuori Regione	364	-	1.056	6.926	55.999
PDA230	Debiti v/Aziende sanitarie pubbliche della Regione per versamenti c/patrimonio netto					
	TOTALE DEBITI VIAZIENDE SANITARIE PUBBLICHE	108.638	4.773	9.027	37.032	1.132.280
	DEBITI V/SOCIETA' PARTECIPATE E/O ENTI DIPENDENTI	-	-	-	-	82.127
PDA250	Debiti v/enti regionali:					
PDA260	Debiti v/sperimentazioni gestionali:					
PDA270	Debiti v/altre partecipate:	-	-	-	-	82.127
	Debiti v/ARPA	-	-	-	-	4.702
	Debiti v/Sabina Universitas	-	-	-	-	77.425
PDA280	DEBITI V/FORNITORI:	3.175.265	1.049.011	2.345.494	1.106.816	28.094.270
PDA290	Debiti verso erogatori (privati accreditati e convenzionati) di prestazioni sanitarie	-	-	-	-	3.600.140
PDA300	Debiti verso altri fornitori	3.175.265	1.049.011	2.345.494	1.106.816	24.494.130
PDA310	DEBITI V/ISTITUTO TESORIERE					
PDA320	DEBITI TRIBUTARI:					3.026.569
	Erano c/ritenute irpef (lavoro autonomo)					514.070
	Erano c/ritenute irpef (lavoro dipendente)					2.296.642
	Erano c/IRAP					
	Erano c/IVA					215.857
PDA330	DEBITI V/ISTITUTI PREVIDENZIALI, ASSISTENZIALI E SICUREZZA SOCIALE:	-	-	-	-	3.958.725
	Debiti v/INPDAP					3.157.355
	Debiti v/INPS lavoratori dipendenti					25.943
	Debiti v/INPS lavoratori autonomi					-
	Debiti v/INAIL					5.910
	Debiti v/ENPAM					685.517
	Debiti v/ONAS					26.255
	Debiti v/altre istituti previdenziali					57.745
PDA340	DEBITI V/ALTRI:	772.959	137.216	3.874.503	1.261.540	6.515.726
PDA350	Debiti v/altri finanziatori	-	-	-	-	-
PDA360	Debiti v/dipendenti	767.736	137.216	3.874.503	1.261.540	5.718.162
PDA370	Debiti v/gestioni liquidatorie	5.223	-	-	-	-
PDA380	Altri debiti diversi:	-	-	-	-	797.564
	Debiti verso Organizzazioni sindacali	-	-	-	-	47.984
	Debiti verso Organi direttivi ed istituzionali	-	-	-	-	152.160
	Debiti verso Assisti	-	-	-	-	34.468
	Altri Debiti diversi	-	-	-	-	562.952

Tab. 26 – Dettaglio dei debiti per anno di formazione

CODICE MOD. SP	DEBITI	DEBITI PER SCADENZA		
		Entro 12 mesi	Tra 1 e 5 anni	Oltre 5 anni
PDA000	MUTUI PASSIVI			
	DEBITI V/STATO	4.657		
PDA020	Debiti v/Stato per mobilità passiva extraregionale			
PDA030	Debiti v/Stato per mobilità passiva internazionale			
PDA040	Acconto quota FSR v/Stato			
PDA050	Debiti v/Stato per restituzione finanziamenti - per ricerca:			
			
PDA060	Altri debiti v/Stato	4.657		
			
	DEBITI V/REGIONE O PROVINCIA AUTONOMA	18.171.601		
PDA080	Debiti v/Regione o Provincia Autonoma per finanziamenti			
PDA090	Debiti v/Regione o Provincia Autonoma per mobilità passiva intraregionale			
PDA100	Debiti v/Regione o Provincia Autonoma per mobilità passiva extraregionale			
PDA110	Acconto quota FSR da Regione o Provincia Autonoma			
PDA120	Altri debiti v/Regione o Provincia Autonoma	18.171.601		
PDA130	DEBITI V/COMUNI:	218.511		
			
	DEBITI V/AZIENDE SANITARIE PUBBLICHE DELLA REGIONE	1.227.405		
PDA160	Debiti v/Aziende sanitarie pubbliche della Regione - per quota FSR			
PDA170	Debiti v/Aziende sanitarie pubbliche della Regione - finanziamento sanitario aggiuntivo corrente LEA			
PDA180	Debiti v/Aziende sanitarie pubbliche della Regione - finanziamento sanitario aggiuntivo corrente extra LEA			
PDA190	Debiti v/Aziende sanitarie pubbliche della Regione - mobilità in compensazione			
PDA200	Debiti v/Aziende sanitarie pubbliche della Regione - mobilità non in compensazione			
PDA210	Debiti v/Aziende sanitarie pubbliche della Regione - altre prestazioni	1.227.405		
PDA220	Debiti v/Aziende Sanitarie pubbliche fuori Regione	64.345		
PDA230	Debiti v/Aziende sanitarie pubbliche della Regione per versamenti c/patrimonio netto			
	TOTALE DEBITI V/AZIENDE SANITARIE PUBBLICHE	1.291.750		
	DEBITI V/SOCIETA' PARTECIPATE E/O ENTI DIPENDENTI	82.127		
PDA250	Debiti v/enti regionali:			
			
PDA260	Debiti v/sperimentazioni gestionali:			
			
PDA270	Debiti v/altre partecipate:	82.127		
	Debiti v/ARPA	4.702		
	Debiti v/Sabina Universitas	77.425		
PDA280	DEBITI V/FORNITORI:	35.770.856		
PDA290	Debiti verso erogatori (privati accreditati e convenzionali) di prestazioni sanitarie	3.600.140		
PDA300	Debiti verso altri fornitori	32.170.716		
PDA310	DEBITI V/ISTITUTO TESORIERE			
PDA320	DEBITI TRIBUTARI:	3.026.569		
	Erario c/ritenute irpef (lavoro autonomo)	514.070		
	Erario c/ritenute irpef (lavoro dipendente)	2.296.642		
	Erario c/rap			
	Erario c/iva	215.857		
PDA330	DEBITI V/ISTITUTI PREVIDENZIALI, ASSISTENZIALI E SICUREZZA SOCIALE	3.958.725		
	Debiti v/INPDAP	3.157.355		
	Debiti v/INPS lavoratori dipendenti	25.943		
	Debiti v/INPS lavoratori autonomi			
	Debiti v/INAIL	5.910		
	Debiti v/ENPAM	685.517		
	Debiti v/ONAOIS	26.255		
	Debiti v/altri istituti previdenziali	57.745		
PDA340	DEBITI V/ALTRI:	12.561.944		
PDA350	Debiti v/altri finanziatori			
PDA360	Debiti v/dipendenti	11.759.157		
PDA370	Debiti v/gestioni liquidatorie	5.223		
PDA380	Altri debiti diversi:	797.564		
	Debiti verso Organizzazioni sindacali	47.984		
	Debiti verso Organi direttivi ed istituzionali	152.160		
	Debiti verso Assistiti	34.468		
	Altri Debiti diversi	562.952		

Tab. 27 – Dettaglio dei debiti per scadenza

DETTAGLIO DEBITI INTRAREGIONALI PER SINGOLA AZIENDA	Mobilità in compensazione	Mobilità non in compensazione	Altre prestazioni
DEBITI V/ROMA 1			259.412
DEBITI V/ROMA 2			169.167
DEBITI V/ROMA 3			29.601
DEBITI V/ROMA 5			52.802
DEBITI V/ASL VITERBO			7
DEBITI V/ASL FROSINONE			146.000
DEBITI V/S.CAMILLO FORLANINI			100.411
DEBITI V/POLICLINICO UMBERTO I			2.486
DEBITI V/IIFO			140.090
DEBITI V/INMI			20.363
DEBITI V/S.ANDREA			9.211
DEBITI V/POLICLINICO TOR VERGATA			3.575
DEBITI V/ARES			294.280

Tab. 28 – Dettaglio debiti intraregionali per mobilità (in compensazione e non) e per altre prestazioni

DB01 – Transazioni

DB01 – SI	I debiti verso fornitori sono sottoposti a procedure di transazione regionali. <i>Nell'esercizio 2017 sono proseguite la transazione tra Banca Farmafactoring S.p.A. e le Aziende Sanitarie della Regione Lazio già avviate nel precedente esercizio.</i>
------------------	--

Altre informazioni relative a debiti.

Informazione	Caso presente in azienda?	Se sì, illustrare
DB02 - Altro. Esistono altre informazioni che si ritiene necessario fornire per soddisfare la regola generale secondo cui "Se le informazioni richieste da specifiche disposizioni di legge non sono sufficienti a dare una rappresentazione veritiera e corretta, si devono fornire le informazioni complementari necessarie allo scopo" (art 2423 cc)?	NO	

14. Ratei e risconti passivi

CODICE MOD. CE	RATEI PASSIVI	Importo	di cui oltre 12 mesi
BA1740	SERVIZIO ASSISTENZA INFORMATICA	84.206	
BA1740	ALTRI SERVIZI NON SANITARI DA ALTRI SOGG PUBBLICI	5.523	
BA1740	INTERESSI PASSIVI SU ANTICIPAZIONE	18.525	
BA1740	CANONI NOLEGGIO AREA NON SANITARIA	610	

Tab. 29 – Ratei passivi – Dettaglio a livello di costo (codice CE)

Altre informazioni relative a ratei e risconti passivi.

Informazione	Caso presente in azienda?		Se sì, illustrare
RP01 – Altro. Esistono altre informazioni che si ritiene necessario fornire per soddisfare la regola generale secondo cui “Se le informazioni richieste da specifiche disposizioni di legge non sono sufficienti a dare una rappresentazione veritiera e corretta, si devono fornire le informazioni complementari necessarie allo scopo” (art 2423 cc)?	NO		

15. Conti d'ordine

CODICE MOD. SP	CONTI D'ORDINE	Valore iniziale	Incrementi	Decrementi	Valore finale
PFA000	F.1) CANONI DI LEASING ANCORA DA PAGARE	41.391.560		2.439.256	38.952.304
PFA010	F.2) DEPOSITI CAUZIONALI				
PFA020	F.3) BENI IN COMODATO	7.788.165			7.788.165
PFA030	F.4) ALTRI CONTI D'ORDINE				
	Canoni di leasing a scadere				
	Depositi cauzionali				
	Beni di terzi presso l'Azienda				
	Garanzie prestate (fidejussioni, avalli, altre garanzie personali e reali)				
	Garanzie ricevute (fidejussioni, avalli, altre garanzie personali e reali)				
	Beni in contenzioso				
	Altri impegni assunti				
	...				

Tab. 30 – Dettagli e movimentazioni dei conti d'ordine

Altre informazioni relative a conti d'ordine.

Informazione	Caso presente in azienda?	Se sì, illustrare
CO01. Sono state attivate operazioni di project finance?	NO	
CO02. Esistono beni dell'Azienda presso terzi (in deposito, in pegno o in comodato)?	NO	
CO03 – Altro. Esistono altre informazioni che si ritiene necessario fornire per soddisfare la regola generale secondo cui "Se le informazioni richieste da specifiche disposizioni di legge non sono sufficienti a dare una rappresentazione veritiera e corretta, si devono fornire le informazioni complementari necessarie allo scopo" (art 2423 cc)?	NO	

16. Contributi in conto esercizio

CODICE MOD. CE	CONTRIBUTI IN C/ESERCIZIO
AA0030	Contributi da Regione o Prov. Aut. per quota F.S. regionale indistinto
AA0080	Contributi da Regione o Prov. Aut. (extra fondo) - Risorse aggiuntive da bilancio regionale a titolo di copertura LEA
AA0090	Contributi da Regione o Prov. Aut. (extra fondo) - Risorse aggiuntive da bilancio regionale a titolo di copertura extra LEA

Quota capitaria	Funzioni	Altro	Note
296.425.498	7.549.092	1.114.158	

Tab. 31 – Dettagli contributi in conto esercizio

CODICE MOD. CE	DETTAGLIO CONTRIBUTI IN C/ESERCIZIO	Atto	Data	Oggetto	Importo assegnato	Importo utilizzato	Codice conto
AA0020	DA REGIONE O P.A. PER QUOTA F.S. REGIONALE:				311.422.028		
AA0030	Quota F.S. regionale - indistinto				305.088.748		401010101
AA0040	Quota F.S. regionale - vincolato:				6.333.280		
	Medicina Penitenziaria (D. Lgs. 230/99)	Determina G. 17242/2017		FSR VINCOLATO	29.741	29.741	401010203
	Ulteriori Risorse medicina penitenziaria (art.2 comma 283 L.244/07)	Determina G. 17242/2017		FSR VINCOLATO	747.082	747.082	401010203
	Extracomunitari irregolari (L.40/98)	Determina G. 18715/2017		FSR VINCOLATO	8.782	8.782	401010206
	Fondo esclusività (L. 488/99)	Determina G. 18365/2017		FSR VINCOLATO	78.371	78.372	401010207
	Progetti di PSN (L.662/96 e L. 133/08)	Determina G. 18858/2017		FSR VINCOLATO	3.858.917	3.858.917	401010211
	Farmaci innovativi	Determina G. 18730/2017		FSR VINCOLATO	626.916	626.916	401010211
	Farmaci Oncologici innovativi	Determina G. 18728/2017		FSR VINCOLATO	983.491	983.491	401010211
	Progetto ...						
AA0050	EXTRA FONDO:				1.782.671		
AA0070	Contributi da Regione o Prov. Aut. (extra fondo) vincolati:				92.037		
	Contributo Soggetti Esivi per disabili	Determina G. 11212/2017		EXTRA FONDO VINCOLATI	57.393	57.393	401020101
	Contributi ICR	Determina G. 18764/2017		EXTRA FONDO VINCOLATI	32.100	32.100	401020101
	Contributi per la modifica degli Strumenti di Guida	Determina G. 15391-15288-15504/2017		EXTRA FONDO VINCOLATI	2.544	2.544	401020101
AA0080	Contributi da Regione o Prov. Aut. (extra fondo) - Risorse aggiuntive da bilancio regionale a titolo di copertura LEA						
AA0090	Contributi da Regione o Prov. Aut. (extra fondo) - Risorse aggiuntive da bilancio regionale a titolo di copertura extra LEA						
AA0100	Contributi da Regione o Prov. Aut. (extra fondo) - Altro			INTERESSI SANMI	1.690.634		401020104
AA0120	Contributi da Aziende sanitarie pubbliche della Regione o Prov. Aut. (extra fondo) vincolati:						
AA0130	Contributi da Aziende sanitarie pubbliche (extra fondo) altro:						
AA0150	Contributi da altri soggetti pubblici (extra fondo) vincolati:						
AA0160	Contributi da altri soggetti pubblici (extra fondo) L.210/92:						
AA0170	Contributi da altri soggetti pubblici (extra fondo) altro:						
	PER RICERCA:						
AA0190	Contributi da Ministero della Salute per ricerca corrente:						
AA0200	Contributi da Ministero della Salute per ricerca finalizzata:						
AA0210	Contributi da Regione ed altri soggetti pubblici per ricerca:						
AA0220	Contributi da privati per ricerca:						
AA0230	CONTRIBUTI DA PRIVATI:						
	TOTALE CONTRIBUTI IN C/ESERCIZIO				313.204.699	6.425.318	

Tab. 32 – Informativa contributi in conto esercizio

CODICE MOD. CE	DETTAGLIO RETTIFICA CONTRIBUTI C/ESERCIZIO PER DESTINAZIONE AD INVESTIMENTI	Contributo assegnato	Quota destinata ad investimenti	Incidenza %
AA0020	Contributi in c/esercizio da Regione o P.A. per quota F.S. regionale	311.422.028	1.109.809	0,36
AA0060	Contributi in c/esercizio da Regione o P.A. extra fondo	1.782.671	-	
AA0110	Contributi in c/esercizio da aziende sanitarie pubbliche (extra fondo)	-	-	
AA0180	Contributi in c/esercizio per ricerca	-	-	
AA0230	Contributi in c/esercizio da privati	-	-	
	Totale	313.204.699	1.109.809	0,35

Tab. 33 – Dettaglio rettifica contributi in conto esercizio per destinazione ad investimenti

La rettifica dei contributi in c/esercizio per destinazione investimenti è pari al 100% del valore dei beni acquistati con fondi aziendali ed entrati in funzione nell'esercizio 2017.

Altre informazioni relative a contributi in conto esercizio.

Informazione	Caso presente in azienda?	Se sì, illustrare
CT01. Sono state rilevate significative variazioni rispetto all'esercizio precedente?	NO	

17. Proventi e ricavi diversi

CODICE MOD. CE	DETTAGLIO RICAVI PER PRESTAZIONI SANITARIE IN MOBILITA'	AZIENDA 120110
	RICAVI DA MOBILITA' SANITARIA INFRAREGIONALE (A)	7.776.546
AA0350	Prestazioni di ricovero	4.751.967
AA0360	Prestazioni di specialistica ambulatoriale	1.507.124
AA0370	Prestazioni di psichiatria residenziale e semiresidenziale	164.678
AA0380	Prestazioni di File F	479.054
AA0390	Prestazioni servizi MMG, PLS, Contin. assistenziale	
AA0400	Prestazioni servizi farmaceutica convenzionata	
AA0410	Prestazioni termali	
AA0420	Prestazioni trasporto ambulanze ed elisoccorso	
AA0430	Altre prestazioni sanitarie e socio-sanitarie	873.723
	RICAVI DA MOBILITA' SANITARIA EXTRAREGIONALE (B)	1.839.253
AA0460	Prestazioni di ricovero	980.607
AA0470	Prestazioni di specialistica ambulatoriale	568.598
AA0480	Prestazioni di psichiatria residenziale e semiresidenziale	
AA0490	Prestazioni di File F	68.579
AA0500	Prestazioni servizi MMG, PLS, Contin. assistenziale	46.357
AA0510	Prestazioni servizi farmaceutica convenzionata	175.112
AA0520	Prestazioni termali	
AA0530	Prestazioni trasporto ambulanze ed elisoccorso	
AA0540	Altre prestazioni sanitarie e socio-sanitarie	
AA0550	Ricavi per cessione di emocomponenti e cellule staminali	
AA0560	Ricavi per differenziale tariffe TUC	
	TOTALE RICAVI DA MOBILITA' (A+B)	9.615.799
	RICAVI PER PRESTAZIONI OGGETTO DI FATTURAZIONE DIRETTA INFRAREGIONALE (C)	166.015
	RICAVI PER PREST. OGGETTO DI FATTUR. DIRETTA EXTRAREGIONALE (D)	
	TOTALE RICAVI PER PREST. OGGETTO DI FATTURAZ. DIRETTA (C+D)	166.015
	TOTALE RICAVI AZIENDE REGIONE (A+C)	7.942.561
	TOTALE RICAVI AZIENDE EXTRA REGIONE (B+D)	1.839.253
	TOTALE RICAVI AZIENDE SANITARIE PUBBLICHE (A+B+C+D)	9.781.814

Tab.34 - Dettaglio ricavi per prestazioni sanitarie in mobilità

CODICE MOD. CE	PRESTAZIONI SANITARIE EROGATE IN REGIME DI INTRAMOENIA	Valore CE al 31/12/2017	Valore CE al 31/12/2016	Variazioni importo	Variazioni %
AA0680	Ricavi per prestazioni sanitarie intramoenia - Area ospedaliera				
AA0690	Ricavi per prestazioni sanitarie intramoenia - Area specialistica	855.318	1.037.418	-182.100	-21%
AA0700	Ricavi per prestazioni sanitarie intramoenia - Area sanità pubblica	70.672		70.672	100%
AA0710	Ricavi per prestazioni sanitarie intramoenia - Consulenze (ex art. 55 c.1 lett. c), d) ed ex art. 57-58)	57.525	58.173	-648	-1%
AA0720	Ricavi per prestazioni sanitarie intramoenia - Consulenze (ex art. 55 c.1 lett. c), d) ed ex art. 57-58) (Aziende sanitarie pubbliche della Regione)	91.172	41.527	49.645	54%
AA0730	Ricavi per prestazioni sanitarie intramoenia - Altro	12.804	12.508	296	2%
AA0740	Ricavi per prestazioni sanitarie intramoenia - Altro (Aziende sanitarie pubbliche della Regione)				
	TOTALE RICAVI INTRAMOENIA	1.087.491	1.149.826	-62.135	-6%
BA1210	Compartecipazione al personale per att. libero professionale intramoenia - Area ospedaliera				
BA1220	Compartecipazione al personale per att. libero professionale intramoenia- Area specialistica	719.630	804.785	-85.155	-12%
BA1230	Compartecipazione al personale per att. libero professionale intramoenia - Area sanità pubblica	115.351	58.309	57.042	49%
BA1240	Compartecipazione al personale per att. libero professionale intramoenia - Consulenze (ex art. 55 c.1 lett. c), d) ed ex Art. 57-58)	113.881	116.573	-2.692	-2%
AA0720	Compartecipazione al personale per att. libero professionale intramoenia- Consulenze (ex art. 55 c.1 lett. c), d) ed ex Art. 57-58) (Aziende sanitarie pubbliche della Regione)	-91.172	-41.527	-49.645	54%
BA1260	Compartecipazione al personale per att. libero professionale intramoenia - Altro	7.285	-10.755	-3.470	-48%
BA1270	Compartecipazione al personale per att. libero professionale intramoenia- Altro (Aziende sanitarie pubbliche della Regione)				
	TOTALE QUOTE RETROCESSE AL PERSONALE (ESCLUSO IRAP)	864.975	948.895	-83.920	-10%
	Indennità di esclusività medica per attività di libera professione				
	IRAP relativa ad attività di libera professione (intramoenia)	68.626	94.188	-25.562	-37%
	Costi diretti aziendali	7.672	8.417	-745	-10%
	Costi generali aziendali				
	Fondo di perequazione	45.681	65.380	-19.699	-43%
	TOTALE ALTRI COSTI INTRAMOENIA	121.979	167.985	-46.006	-36%

Tab. 35 – Dettaglio ricavi e costi per prestazioni sanitarie erogate in regime di intramoenia

Altre informazioni relative a proventi e ricavi diversi

Informazione	Caso presente in azienda?	Se sì, illustrare
PR01. Sono state rilevate significative variazioni rispetto all'esercizio precedente?	NO	

18. Acquisti di beni

DETTAGLIO ACQUISTI DI BENI SANITARI PER TIPOLOGIA DI DISTRIBUZIONE	Distribuzione		TOTALE
	Diretta	Per conto	
Prodotti farmaceutici ed emoderivati:	13.808.773		13.808.773
Medicinali con AIC, ad eccezione di vaccini ed emoderivati di produzione regionale			
Medicinali senza AIC			
Emoderivati di produzione regionale			
Prodotti dietetici			
TOTALE	13.808.773		13.808.773

Tab. 36 – Dettaglio acquisti di beni sanitari per tipologia di distribuzione

CODICE MOD. CE	DETTAGLIO ACQUISTI DI BENI DA AZIENDE SANITARIE PUBBLICHE DELLA REGIONE	Azienda Roma 1
BA0030	Prodotti farmaceutici ed emoderivati:	
BA0040	Medicinali con AIC, ad eccezione di vaccini ed emoderivati di produzione regionale	
BA0050	Medicinali senza AIC	
BA0060	Emoderivati di produzione regionale	
BA0070	Sangue ed emocomponenti	
BA0210	Dispositivi medici:	
BA0220	Dispositivi medici	
BA0230	Dispositivi medici implantabili attivi	
BA0240	Dispositivi medico diagnostici in vitro (IVD)	
BA0250	Prodotti dietetici	
BA0260	Materiali per la profilassi (vaccini)	
BA0270	Prodotti chimici	
BA0280	Materiali e prodotti per uso veterinario	
BA0290	Altri beni e prodotti sanitari:	
BA0300	MEDICINALI IN DPC DA AZ. SANITARIE PUBBLICHE DELLA REGIONE	6.942.483
	...	
BA0320	Prodotti alimentari	
BA0330	Materiali di guardaroba, di pulizia e di convivenza in genere	
BA0340	Combustibili, carburanti e lubrificanti	
BA0350	Supporti informatici e cancelleria	
BA0360	Materiale per la manutenzione	
BA0370	Altri beni e prodotti non sanitari:	
	...	
	...	
	TOTALE	6.942.483

Tab. 37 – Dettaglio acquisti di beni da aziende sanitarie pubbliche della Regione.

AB01 – Acquisti di beni

AB01	Ciascuna tipologia di bene, compreso nelle voci relative agli acquisti di beni sanitari e non sanitari, è monitorata attraverso il sistema gestionale del magazzino, che rileva ogni tipologia di movimento, in entrata e in uscita.
------	--

Altre informazioni relative agli acquisti di beni

Informazione	Caso presente in azienda?		Se sì, illustrare
AB02. Sono stati rilevati costi per acquisto di beni da altre Aziende Sanitarie della Regione? Se sì, di quali tipologie di beni si tratta?		SI	Azienda Sanitaria Locale Roma 1 – Farmaci in distribuzione per conto (DPC)
AB03. Sono state rilevate significative variazioni rispetto all'esercizio precedente?		SI	L'incremento dell'esercizio registrato è pari a circa 719 mila euro.

19. Acquisti di servizi

CODICE MOD. CE	DETTAGLIO ACQUISTI DI SERVIZI SANITARI IN MOBILITA'	Azienda Sanitaria Locale Rieti
	COSTI DA MOBILITA' SANITARIA INFRAREGIONALE (A)	40.252.586
BA0470	Acquisti servizi sanitari per medicina di base	-
BA0510	Acquisti servizi sanitari per farmaceutica	-
BA0540	Acquisti servizi sanitari per assistenza specialistica ambulatoriale	5.089.097
BA0650	Acquisti servizi sanitari per assistenza riabilitativa	614.394
BA0710	Acquisti servizi sanitari per assistenza integrativa	-
BA0760	Acquisti servizi sanitari per assistenza protesica	-
BA0810	Acquisti servizi sanitari per assistenza ospedaliera	26.012.552
BA0910	Acquisto prestazioni di psichiatria residenziale e semiresidenziale	855.707
BA0970	Acquisto prestazioni di distribuzione farmaci File F	6.729.844
BA1040	Acquisto prestazioni termali in convenzione	21.178
BA1100	Acquisto prestazioni trasporto sanitario	197.791
BA1150	Acquisto prestazioni Socio-Sanitarie a rilevanza sanitaria	732.023
	COSTI DA MOBILITA' SANITARIA EXTRAREGIONALE (B)	33.454.544
BA0480	Acquisti servizi sanitari per medicina di base	62.139
BA0520	Acquisti servizi sanitari per farmaceutica	206.993
BA0560	Acquisti servizi sanitari per assistenza specialistica ambulatoriale	4.785.300
BA0730	Acquisti servizi sanitari per assistenza integrativa	58.784
BA0780	Acquisti servizi sanitari per assistenza protesica	-
BA0830	Acquisti servizi sanitari per assistenza ospedaliera	26.202.237
BA0990	Acquisto prestazioni di distribuzione farmaci e File F	1.914.886
BA1060	Acquisto prestazioni termali in convenzione	58.917
BA1120	Acquisto prestazioni trasporto sanitario	165.288
	TOTALE COSTI DA MOBILITA' (A+B)	73.707.130
	COSTI PER PRESTAZIONI OGGETTO DI FATTURAZIONE DIRETTA INFRAREGIONALE (C)	1.232.989
	COSTI PER PREST. OGGETTO DI FATTUR. DIRETTA EXTRAREGIONALE (D)	151.142
	TOTALE COSTI PER PREST. OGGETTO DI FATTURAZ. DIRETTA (C+D)	1.384.131
	TOTALE COSTI AZIENDE REGIONE (A+C)	41.485.575
	TOTALE COSTI AZIENDE EXTRA REGIONE (B+D)	33.605.686
	TOTALE COSTI AZIENDE SANITARIE PUBBLICHE (A+B+C+D)	75.091.261

Tab. 38 – Dettaglio acquisti di servizi sanitari in mobilità

CODICE MOD. CE	DETTAGLIO ACQUISTI DI SERVIZI SANITARI	Valore CE al 31/12/2017	Valore CE al 31/12/2016	Variazioni importo	Variazioni %
	ACQUISTI DI SERVIZI SANITARI - MEDICINA DI BASE	20.432.780	20.818.871	186.091	-0,90%
BA0420	- da convenzione	20.370.641	20.566.617	195.976	-0,95%
BA0430	Costi per assistenza MMG	14.180.847	14.470.978	290.131	-2,00%
BA0440	Costi per assistenza PLS	2.365.477	2.380.502	15.115	-0,63%
BA0450	Costi per assistenza Continuità assistenziale	3.543.266	3.457.019	86.247	2,49%
BA0460	Altro (medicina dei servizi, psicologi, medici 118, ecc)	281.051	258.028	23.023	8,92%
BA0470	- da pubblico (Aziende sanitarie pubbliche della Regione) - Mobilità intraregionale	62.139	52.254	9.885	18,92%
BA0480	- da pubblico (Aziende sanitarie pubbliche Extraregione) - Mobilità extraregionale	26.408.294	26.379.575	28.719	0,11%
	ACQUISTI DI SERVIZI SANITARI - FARMACEUTICA	26.201.301	26.186.622	14.679	0,06%
BA0500	- da convenzione	206.993	192.953	14.040	7,28%
BA0510	- da pubblico (Aziende sanitarie pubbliche della Regione) - Mobilità intraregionale	14.258.090	12.771.685	1.486.405	11,64%
BA0520	- da pubblico (Extraregione)	5.089.097	4.774.588	314.509	6,59%
BA0540	- da pubblico (Aziende sanitarie pubbliche della Regione)	4.785.300	3.853.903	931.397	24,17%
BA0550	- da pubblico (altri soggetti pubbl. della Regione)	3.171.661	2.879.236	292.425	10,16%
BA0560	- da pubblico (Extraregione)	1.205.111	1.263.958	58.847	-4,66%
BA0570	- da privato - Medici SUMAI				
BA0580	- da privato				
BA0590	Servizi sanitari per assistenza specialistica da IRCCS privati e Policlinici privati				
BA0600	Servizi sanitari per assistenza specialistica da Ospedali Classificati privati				
BA0610	Servizi sanitari per assistenza specialistica da Case di Cura private				
BA0620	Servizi sanitari per assistenza specialistica da altri privati	1.205.111	1.263.958	58.847	-4,66%
BA0630	- da privato per cittadini non residenti - Extraregione (mobilità attiva in compensazione)	6.921			
	ACQUISTI DI SERVIZI SANITARI PER ASSISTENZA RIABILITATIVA	4.754.489	4.875.416	120.927	-2,48%
BA0650	- da pubblico (Aziende sanitarie pubbliche della Regione)	614.394	594.309	20.085	3,38%
BA0660	- da pubblico (altri soggetti pubbl. della Regione)	17.847		17.847	100,00%
BA0670	- da pubblico (Extraregione) non soggetti a compensazione	3.759.606	3.813.316	53.710	-1,41%
BA0680	- da privato (intraregionale)	362.642	467.791	105.149	-22,48%
BA0690	- da privato (extraregionale)	4.441.028	4.732.634	291.606	-6,16%
	ACQUISTI DI SERVIZI SANITARI PER ASSISTENZA INTEGRATIVA				
BA0710	- da pubblico (Aziende sanitarie pubbliche della Regione)		48.582	48.582	-100,00%
BA0720	- da pubblico (altri soggetti pubbl. della Regione)	4.441.028	4.684.052	243.024	-5,19%
BA0730	- da pubblico (Extraregione)	3.984.833	4.043.016	58.183	-1,44%
BA0740	- da privato				
	ACQUISTI DI SERVIZI SANITARI PER ASSISTENZA PROTESICA				
BA0760	- da pubblico (Aziende sanitarie pubbliche della Regione)	3.984.833	4.043.016	58.183	-1,44%
BA0770	- da pubblico (altri soggetti pubbl. della Regione)	52.214.789	47.262.943	4.951.846	10,48%
BA0780	- da pubblico (Extraregione)	26.012.552	24.011.007	2.001.545	8,34%
BA0790	- da privato	26.202.237	23.251.936	2.950.301	12,69%
	ACQUISTI DI SERVIZI SANITARI PER ASSISTENZA OSPEDALIERA				
BA0810	- da pubblico (Aziende sanitarie pubbliche della Regione)				
BA0820	- da pubblico (altri soggetti pubbl. della Regione)				
BA0830	- da pubblico (Extraregione)				
BA0840	- da privato				
BA0850	Servizi sanitari per assistenza ospedaliera da IRCCS privati e Policlinici privati				
BA0860	Servizi sanitari per assistenza ospedaliera da Ospedali Classificati privati				
BA0870	Servizi sanitari per assistenza ospedaliera da Case di Cura private				
BA0880	Servizi sanitari per assistenza ospedaliera da altri privati				
BA0890	- da privato per cittadini non residenti - Extraregione (mobilità attiva in compensazione)	2.616.570	1.751.179	865.391	49,42%
	ACQUISTI PRESTAZIONI DI PSICHIATRICA RESIDENZIALE E SEMIRESIDENZIALE	855.707	525.385	330.322	62,87%
BA0910	- da pubblico (Aziende sanitarie pubbliche della Regione)				
BA0920	- da pubblico (altri soggetti pubbl. della Regione)				
BA0930	- da pubblico (Extraregione) - non soggette a compensazione	929.537	436.157	493.380	113,12%
BA0940	- da privato (intraregionale)	831.326	789.637	41.689	5,28%
BA0950	- da privato (extraregionale)	10.261.318	10.522.113	260.795	-2,46%
	ACQUISTI PRESTAZIONI DI DISTRIBUZIONE FARMACI FILE F	6.729.844	7.454.296	724.452	-9,72%
BA0970	- da pubblico (Aziende sanitarie pubbliche della Regione) - Mobilità intraregionale				
BA0980	- da pubblico (altri soggetti pubbl. della Regione)	1.914.886	1.777.988	136.898	7,70%
BA0990	- da pubblico (Extraregione)	1.616.588	1.289.829	326.759	25,33%
BA1000	- da privato (intraregionale)				
BA1010	- da privato (extraregionale)				
BA1020	- da privato per cittadini non residenti - Extraregione (mobilità attiva in compensazione)	80.095	70.975	9.120	12,85%
	ACQUISTI PRESTAZIONI TERMINALI IN CONVENZIONE	21.178	19.060	2.118	11,11%
BA1040	- da pubblico (Aziende sanitarie pubbliche della Regione) - Mobilità intraregionale	58.917	51.915	7.002	13,49%
BA1050	- da pubblico (altri soggetti pubbl. della Regione)				
BA1060	- da pubblico (Extraregione)				
BA1070	- da privato				
BA1080	- da privato per cittadini non residenti - Extraregione (mobilità attiva in compensazione)				

Tab. 39 – Dettaglio acquisti di servizi sanitari – I parte

CODICE MOD. CE	DETTAGLIO ACQUISTI DI SERVIZI SANITARI	Valore CE al 31/12/2017	Valore CE al 31/12/2016	Variazioni importo	Variazioni %
	ACQUISTI PRESTAZIONI DI TRASPORTO SANITARIO	1.308.520	1.314.109	5.589	-0,43%
BA1100	- da pubblico (Aziende sanitarie pubbliche della Regione) - Mobilità intraregionale	197.791	96.489	101.302	104,99%
BA1110	- da pubblico (altri soggetti pubbl. della Regione)				
BA1120	- da pubblico (Extraregione)	165.288	141.245	24.043	17,02%
BA1130	- da privato	945.441	1.076.375	130.934	-12,16%
	ACQUISTI PRESTAZIONI SOCIO-SANITARIE A RILEVANZA SANITARIA	7.308.414	5.946.470	1.361.944	22,90%
BA1150	- da pubblico (Aziende sanitarie pubbliche della Regione) - Mobilità intraregionale	732.023	854.764	122.741	-14,36%
BA1160	- da pubblico (altri soggetti pubblici della Regione)	25.304	67.705	42.401	-62,63%
BA1170	- da pubblico (Extraregione) non soggette a compensazione				
BA1180	- da privato (intraregionale)	5.672.103	3.785.151	1.886.952	49,85%
BA1190	- da privato (extraregionale)	878.984	1.238.850	359.866	-29,05%
	COMPARTICIPAZIONE AL PERSONALE PER ATT. LIBERO-PROF. (INTRAMOIENIA)	956.147	990.423	34.276	-3,46%
	RIMBORSI ASSEGNI E CONTRIBUTI SANITARI	1.397.630	1.636.846	239.216	-14,61%
BA1290	Contributi ad associazioni di volontariato				
BA1300	Rimborsi per cure all'estero	11.168	4.734	6.434	135,91%
BA1310	Contributi a società partecipate e/o enti dipendenti della Regione				
BA1320	Contributo Legge 210/92	514.943	676.508	161.625	-23,89%
BA1330	Altri rimborsi, assegni e contributi	712.167	770.185	58.018	-7,53%
BA1340	Rimborsi, assegni e contributi v/Aziende sanitarie pubbliche della Regione	159.352	185.350	26.007	-14,03%
	CONSULENZE, COLLABORAZIONI, INTERINALE, ALTRE PRESTAZIONI DI LAVORO SANITARIE E SOCIOSANITARIE	11.053.516	11.686.963	633.447	-5,42%
BA1360	Consulenze sanitarie e sociosan. da Aziende sanitarie pubbliche della Regione	295.202	361.748	66.546	-18,40%
BA1370	Consulenze sanitarie e sociosan. da terzi - Altri soggetti pubblici	47.536	44.606	2.930	6,57%
BA1380	Consulenze, Collaborazioni, Interinale e altre prestazioni di lavoro sanitarie e socios. da privato	10.571.756	11.203.438	631.682	-5,64%
BA1390	Consulenze sanitarie da privato - articolo 55, comma 2, CCNL 8 giugno 2000	1.268.595	1.307.616	39.021	-2,98%
BA1400	Altre consulenze sanitarie e sociosanitarie da privato	862.204	494.681	367.543	74,30%
BA1410	Collaborazioni coordinate e continuative sanitarie e socios. da privato	1.085.764	1.206.888	121.124	-10,04%
BA1420	Indennità a personale universitario - area sanitaria	12.353	-	12.353	100,00%
BA1430	Lavoro interinale - area sanitaria	6.883.054	7.783.650	900.605	-11,57%
BA1440	Altre collaborazioni e prestazioni di lavoro - area sanitaria	459.786	410.614	49.172	11,98%
BA1450	Rimborso oneri stipendiali del personale sanitario in comando	139.022	77.171	61.851	80,15%
BA1460	Rimborso oneri stipendiali personale sanitario in comando da Aziende sanitarie pubbliche della Regione				
BA1470	Rimborso oneri stipendiali personale sanitario in comando da Regioni, soggetti pubblici e da Università				
BA1480	Rimborso oneri stipendiali personale sanitario in comando da aziende di altre Regioni (Extraregione)	139.022	77.171	61.851	80,15%
	ALTRI SERVIZI SANITARI E SOCIOSANITARI A RILEVANZA SANITARIA	1.149.604	631.538	518.066	82,03%
BA1500	Altri servizi sanitari e sociosanitari a rilevanza sanitaria da pubblico - Aziende sanitarie pubbliche della Regione	252.552	272.760	20.208	-7,41%
BA1510	Altri servizi sanitari e sociosanitari a rilevanza sanitaria da pubblico - Altri soggetti pubblici della Regione				
BA1520	Altri servizi sanitari e sociosanitari a rilevanza sanitaria da pubblico (Extraregione)	60.455	3.596	56.859	1581,17%
BA1530	Altri servizi sanitari da privato	836.597	355.162	481.415	135,54%
BA1540	Costi per servizi sanitari - Mobilità internazionale passiva				
BA1550	COSTI PER DIFFERENZIALE TARIFFE TUC				
	TOTALE	23.173.831	22.206.349	967.482	4,36%

Tab. 40 – Dettaglio acquisti di servizi sanitari – Il parte

DETTAGLIO ACQUISTI DI SERVIZI SANITARI - DA PRIVATO	Codice Struttura da classificazione NISS	Partita R/A (o Codice e Fiscale)	Tipologia di prestazione	Anno di competenza	Importo fatturato	Budget / Tetto annuale	Importo liquidato certificato	Importo rilevato in Co.Fa.	Importo delle note di credito richieste	Importo delle note di credito ricevute	Importo pagato a
LABORATORIO ANALISI "IDEA" s.r.l.	100101	0066540576	Specialistica Ambulatoriale	2017	327.331	334.212	327.331	327.331			223.958
LABORATORIO ANALISI "SALUS" s.r.l.	100201	0064840576	Specialistica Ambulatoriale	2017	49.511	64.223	49.511	49.511			37.534
LABORATORIO ANALISI "O BIOS" s.r.l.	101001	0825120579	Specialistica Ambulatoriale	2017	163.894	248.991	163.894	163.894			122.610
LABORATORIO ANALISI "SA BHO" s.r.l.	300101	0122510579	Specialistica Ambulatoriale	2017	119.824	139.902	119.824	119.824			84.255
LABORATORIO ANALISI "SA FLM" s.a.s.	300501	0564150571	Specialistica Ambulatoriale	2017	111	549		111			
LABORATORIO ANALISI "S ANASTASIA" s.r.l.	300701	0578110579	Specialistica Ambulatoriale	2017	44.908	47.054	44.908	44.908			32.476
LABORATORIO ANALISI "S ANASTASIA" s.r.l.	100301	0799000578	Specialistica Ambulatoriale	2017	15.250	26.055	15.250	15.250			11.996
STUDIO RADIOLOGICO "LUTEMADUE" s.r.l.	100401	0317220582	Specialistica Ambulatoriale	2017	90.383	104.753	90.383	90.383			65.840
ISTITUTO FISIOTERAPICO "S.I.S.F." s.r.l.	100701	05957380573	Specialistica Ambulatoriale	2017	417.850	461.399	417.850	417.850			299.271
Centro Rsa H Riabilitazione S.r.l.	120303	0246224570	Riabilitazione ex art. 28	2017	1.532.418	1.625.895	1.532.418	1.532.418			1.115.918
CENTRO RIABILITATIVO ex art. 28 "MONDO RIABILITAZIONE" s.r.l.	120509	09327231023	Riabilitazione ex art. 28	2017	2.227.188	2.310.709	2.227.188	2.227.188			1.591.087
SOCIETÀ DUE S.R.L.	101523	07747651003	R.S.A.	2017	1.994.879	2.025.021	1.995.995	1.993.643	1.184		1.511.909
R.S.A. "Marta Biondi"	101524	03629571003	R.S.A.	2017	831.640	1.100.000	831.284	831.640	395		591.712
"Long Care Onco Oncore"	101526	00812390583	R.S.A.	2017	233.503	263.933	233.506	233.503	147		168.805
SAN RAFFAELLE	101528	02553151005	R.S.A.	2017	1.185.680	1.547.983	1.184.566	1.185.680	814		1.009.000
VILLA BELVEDERE S.R.L.	002053	11194451007	Assistenza psichiatrica	2017	726.292	753.380	753.380	726.292			599.515

Tab. 41 – Dettaglio acquisti di servizi sanitari da privato

Altre informazioni relative ad acquisti di servizi sanitari.

Informazione	Caso presente in azienda?		Se sì, illustrare
AS01. Sono state rilevate significative variazioni rispetto all'esercizio precedente?		SI	Da evidenziare l'incremento significativo della mobilità passiva che registra una variazione complessiva di circa 1.362 mila euro, l'incidenza di tale aggravio di costi è da imputare all'incremento della mobilità intraregionale proveniente dalle strutture private, lievemente inferiore risultano i costi per prestazioni sanitarie in mobilità extra regionale sia pubblica che privata.

AS02 – Costi per prestazioni sanitarie da privato

AS02 – SI	Nell'esercizio sono stati rilevati disallineamenti tra valore fatturato dalla struttura privata Villa Belvedere Srl ed il valore di budget autorizzato dalla Regione. L'azienda ha effettuato la richiesta di emissione di nota di credito per l'eccedenza del budget.
------------------	--

AS03 – Consulenze, Collaborazioni, Interinale e altre prestazioni di lavoro sanitarie e sociosanitarie

AS03 – SI	Nell'esercizio sono stati rilevati costi per consulenze, collaborazioni, interinale e altre prestazioni di lavoro sanitarie e sociosanitarie. Si rileva una lieve flessione del costo pari a complessivi 663 mila euro.
------------------	---

CODICE MOD. CE	DETTAGLIO ACQUISTI DI SERVIZI NON SANITARI	Valore CE al 31/12/2017	Valore CE al 31/12/2016	Variazioni importo	Variazioni %
	SERVIZI NON SANITARI	18.555.519	20.326.116	-1.770.597	-8,71
BA1580	Lavanderia	1.203.654	1.256.952	-53.298	-4,24
BA1590	Pulizia	2.862.865	3.163.272	-300.407	-9,50
BA1600	Mensa	1.659.396	1.725.283	-65.887	-3,82
BA1610	Riscaldamento	2.150.564	1.958.718	191.846	9,79
BA1620	Servizi di assistenza informatica	2.516.171	2.189.343	326.828	14,93
BA1630	Servizi trasporti (non sanitari)	84	84		
BA1640	Smaltimento rifiuti	1.384.566	1.382.055	2.511	0,18
BA1650	Utenze telefoniche	208.507	399.355	-190.758	-47,77
BA1660	Utenze elettricità	1.428.316	1.836.418	-408.102	-22,22
BA1670	Altre utenze	410.116	216.519	193.597	89,41
BA1680	Premi di assicurazione	506.535	2.181.926	-1.675.391	-76,78
BA1720	Altri servizi non sanitari da pubblico (Aziende sanitarie pubbliche della Regione)				
BA1730	Altri servizi non sanitari da altri soggetti pubblici	73.237	83.820	-10.583	-12,63
BA1740	Altri servizi non sanitari da privato	4.151.418	3.932.455	218.963	5,57
	CONSULENZE, COLLABORAZIONI, INTERINALE, ALTRE PRESTAZIONI DI LAVORO NON SANITARIE	2.579.515	2.449.419	130.096	5,31
BA1760	Consulenze non sanitarie da Aziende sanitarie pubbliche della Regione	81.151	95.251	-14.100	-14,80
BA1770	Consulenze non sanitarie da Terzi - Altri soggetti pubblici	12.371	20.935	-8.564	-40,91
BA1780	Consulenze, Collaborazioni, Interinale e altre prestazioni di lavoro non sanitarie da privato	2.447.147	2.298.169	148.978	6,48
BA1790	Consulenze non sanitarie da privato	213.678	238.218	-24.540	-10,30
BA1800	Collaborazioni coordinate e continuative non sanitarie da privato	138.338	124.223	14.115	11,36
BA1810	Indennità a personale universitario - area non sanitaria				
BA1820	Lavoro interinale - area non sanitaria	2.013.285	1.741.760	271.525	15,59
BA1830	Altre collaborazioni e prestazioni di lavoro - area non sanitaria	81.846	193.968	-112.122	-57,80
BA1840	Rimborso oneri stipendiali del personale non sanitario in comando	38.846	35.064	3.782	10,79
BA1850	Rimborso oneri stipendiali personale non sanitario in comando da Aziende sanitarie pubbliche della Regione			0	
BA1860	Rimborso oneri stipendiali personale non sanitario in comando da Regione, soggetti pubblici e da Università			0	
BA1870	Rimborso oneri stipendiali personale non sanitario in comando da aziende di altre Regioni (Extraregione)	38.846	35.064	3.782	10,79
	FORMAZIONE	178.786	287.487	-108.701	-37,81
BA1890	Formazione (esternalizzata e non) da pubblico	7.500	9.662	-2.162	-22,38
BA1900	Formazione (esternalizzata e non) da privato	171.286	277.825	-106.539	-38,35
	TOTALE	21.313.820	23.063.022	-1.749.202	-7,58

Tab. 42 – Dettaglio acquisti di servizi non sanitari

AS04 – Consulenze, Collaborazioni, Interinale e altre prestazioni di lavoro non sanitarie

AS04 – SI	Nell'esercizio sono stati rilevati costi per consulenze, collaborazioni, interinale ed altre prestazioni di lavoro non sanitarie. I costi risultano incrementati di circa 130 mila euro.
------------------	--

AS05 –Manutenzioni e riparazioni

Vengono considerate manutenzioni ordinarie quelle necessarie al mantenimento e alla riparazione dei cespiti e come tali imputate al conto economico, mentre trattate contabilmente come incrementative quelle che comportano un aumento significativo e tangibile di produttività o di vita utile dei cespiti.

CODICE MOD. CE	DETTAGLIO MANUTENZIONI E RIPARAZIONI	Valore CE al 31/12/2017	Valore CE al 31/12/2016	Variazioni importo	Variazioni %
BA1920	Manutenzione e riparazione ai fabbricati e loro pertinenze	1.425.701	2.121.073	-695.372	-32,78
BA1930	Manutenzione e riparazione agli impianti e macchinari	1.951.603	2.775.025	-823.422	-29,67
BA1940	Manutenzione e riparazione alle attrezzature sanitarie e scientifiche	2.385.211	2.373.835	11.376	0,48
BA1950	Manutenzione e riparazione ai mobili e arredi	3.013		3.013	
BA1960	Manutenzione e riparazione agli automezzi	51.740	23.482	28.258	
BA1970	Altre manutenzioni e riparazioni	5.645	229	5.416	
BA1980	Manutenzioni e riparazioni da Aziende sanitarie pubbliche della Regione				
	TOTALE	5.822.913	7.293.644	-1.470.731	-20,16

Tab. 43 – Dettaglio manutenzioni e riparazioni

CODICE MOD. CE	DETTAGLIO COSTI PER CONTRATTI MULTISERVIZIO (GLOBAL SERVICE)	TIPOLOGIA DI CONTRATTO		% di incidenza multiservizio
		Multiservizio	Altro	
BA1580	Lavanderia	1.203.654	1.203.654	
BA1590	Pulizia	2.862.865	2.862.865	
BA1600	Mensa	1.659.396	1.659.396	
BA1610	Riscaldamento	2.150.564	2.150.564	100
BA1620	Servizi di assistenza informatica	2.516.171	2.516.171	
BA1630	Servizi trasporti (non sanitari)	84	84	
BA1640	Smaltimento rifiuti	1.384.566	1.384.566	
BA1650	Utenze telefoniche	208.597	208.597	
BA1660	Utenze elettricità	1.428.316	1.428.316	100
BA1670	Altre utenze	410.116	410.116	100
BA1680	Premi di assicurazione	506.535	506.535	
BA1720	Altri servizi non sanitari da pubblico (Aziende sanitarie pubbliche della Regione):	-	-	
BA1730	Altri servizi non sanitari da altri soggetti pubblici	73.237	73.237	
BA1740	Servizio di vigilanza e sicurezza	1.774.875	1.774.875	
BA174Q	Servizio di trasporto, manutenzione e gestione impianti centralizzati ossigeno	313.569	313.569	
BA1740	Altri servizi non sanitari da privato	2.062.974	2.062.974	
BA1890	Formazione (esternalizzata e non) da pubblico	7.500	7.500	
BA1900	Formazione (esternalizzata e non) da privato	171.286	171.286	
BA1910	Manutenzione e riparazione (ordinaria esternalizzata):	5.822.913	2.445.609	
BA1920	Manutenzione e riparazione ai fabbricati e loro pertinenze	1.425.701	1.425.701	100
BA1930	Manutenzione e riparazione agli impianti e macchinari	1.951.603	1.951.603	100
BA1940	Manutenzione e riparazione alle attrezzature sanitarie e scientifiche	2.385.211	2.385.211	
BA1950	Manutenzione e riparazione ai mobili e arredi	3.013	3.013	
BA1960	Manutenzione e riparazione agli automezzi	51.740	51.740	
BA1970	Altre manutenzioni e riparazioni	5.645	5.645	
BA1980	Manutenzioni e riparazioni da Aziende sanitarie pubbliche della Regione	-	-	
	TOTALE	24.557.218	7.366.300	30

Tab. 44 – Dettaglio costi per contratti multiservizio

20. Costi del personale

CODICE MOD. CE	COSTI DEL PERSONALE	Valore CE al 31/12/2017	Valore CE al 31/12/2016	Variazioni importo	Variazioni %
BA2090	PERSONALE DEL RUOLO SANITARIO	66.773.309	66.672.522	100.787	0,15
BA2100	Costo del personale dirigente ruolo sanitario	32.421.859	34.310.145	-1.888.286	-5,50
BA2110	Costo del personale dirigente medico	30.095.450	31.615.197	-1.519.747	-4,81
BA2120	Costo del personale dirigente medico - tempo indeterminato	25.975.666	27.118.053	-1.142.387	-4,21
	Voci di costo a carattere stipendiale	11.481.250	11.628.129	-146.879	-1,26
	Retribuzione di posizione	2.427.456	2.442.015	-14.559	-0,60
	Indennità di risultato	258.882	258.882	0	0,00
	Altro trattamento accessorio	6.103.900	6.980.995	-877.095	-12,56
	Oneri sociali su retribuzione	5.704.178	5.808.032	-103.854	-1,79
	Altri oneri per il personale			0	
BA2130	Costo del personale dirigente medico - tempo determinato	4.119.784	4.497.144	-377.360	-8,39
	Voci di costo a carattere stipendiale	2.265.898	2.557.842	-291.944	-10,63
	Retribuzione di posizione	1.249	3.608	-2.359	-65,38
	Indennità di risultato	31.997	31.998	-1	
	Altro trattamento accessorio	818.737	857.290	-38.553	-4,50
	Oneri sociali su retribuzione	981.903	1.046.406	-64.503	-6,16
	Altri oneri per il personale			0	
BA2140	Costo del personale dirigente medico - altro			0	
BA2150	Costo del personale dirigente non medico	2.326.409	2.694.948	-368.539	-13,68
BA2160	Costo del personale dirigente non medico - tempo indeterminato	2.041.429	2.447.776	-406.347	-16,60
	Voci di costo a carattere stipendiale	1.093.160	1.334.821	-241.661	-18,10
	Retribuzione di posizione	183.288	173.850	9.438	5,43
	Indennità di risultato	17.205	16.603	602	3,63
	Altro trattamento accessorio	304.126	401.537	-97.411	-24,26
	Oneri sociali su retribuzione	443.650	520.965	-77.315	-14,84
	Altri oneri per il personale			0	
BA2170	Costo del personale dirigente non medico - tempo determinato	284.980	247.172	37.808	15,30
	Voci di costo a carattere stipendiale	195.829	173.001	22.828	13,20
	Retribuzione di posizione	1.260	1.196	64	5,35
	Indennità di risultato	1.581	2.700	-1.119	-41,44
	Altro trattamento accessorio	15.173	9.928	5.245	52,83
	Oneri sociali su retribuzione	71.137	60.347	10.790	17,88
	Altri oneri per il personale			0	
BA2180	Costo del personale dirigente non medico - altro			0	
BA2190	Costo del personale comparto ruolo sanitario	34.351.450	32.382.377	1.969.073	6,15
BA2200	Costo del personale comparto ruolo sanitario - tempo indeterminato	31.213.353	30.855.227	358.126	1,16
	Voci di costo a carattere stipendiale	20.309.109	20.217.590	91.519	0,45
	Straordinario e indennità personale	2.412.239	2.375.678	36.561	1,54
	Retribuzione per produttività personale	529.748	536.584	-6.836	-1,27
	Altro trattamento accessorio	1.047.661	1.134.692	-87.031	-7,67
	Oneri sociali su retribuzione	6.914.596	6.590.683	323.913	4,91
	Altri oneri per il personale			0	
BA2210	Costo del personale comparto ruolo sanitario - tempo determinato	3.138.097	1.507.150	1.630.947	108,21
	Voci di costo a carattere stipendiale	1.970.296	923.026	1.047.270	113,46
	Straordinario e indennità personale	316.389	155.445	160.944	103,54
	Retribuzione per produttività personale	79.543	55.708	23.835	42,79
	Altro trattamento accessorio	30.807	39.861	-9.054	-22,71
	Oneri sociali su retribuzione	741.062	333.110	407.952	122,47
	Altri oneri per il personale			0	
BA2220	Costo del personale comparto ruolo sanitario - altro			0	

Tab. 45 – Costi del personale – ruolo sanitario

CODICE MOD. CE	COSTI DEL PERSONALE	Valore CE al 31/12/2017	Valore CE al 31/12/2016	Variazioni importo	Variazioni %
BA2230	PERSONALE DEL RUOLO PROFESSIONALE	296.157	215.153	81.004	37,65
BA2240	<u>Costo del personale dirigente ruolo professionale</u>	296.157	215.153	81.004	37,65
BA2250	<i>Costo del personale dirigente ruolo professionale - tempo indeterminato</i>	233.505	215.153	18.352	8,53
	Voci di costo a carattere stipendiale	92.714	86.622	6.092	7,03
	Retribuzione di posizione	64.148	31.557	32.591	103,28
	Indennità di risultato	8.414	8.045	369	4,59
	Altro trattamento accessorio	18.244	46.422	-28.178	-60,70
	Oneri sociali su retribuzione	49.985	42.507	7.478	17,59
	Altri oneri per il personale			0	
BA2260	<i>Costo del personale dirigente ruolo professionale - tempo determinato</i>	62.652	0	62.652	
	Voci di costo a carattere stipendiale	39.771	0	39.771	
	Retribuzione di posizione	554	0	554	
	Indennità di risultato	2.471	0	2.471	
	Altro trattamento accessorio	6.788	0	6.788	
	Oneri sociali su retribuzione	13.068	0	13.068	
	Altri oneri per il personale				
BA2270	<i>Costo del personale dirigente ruolo professionale - altro</i>				
BA2280	<u>Costo del personale comparto ruolo professionale</u>				
BA2290	<i>Costo del personale comparto ruolo professionale - tempo indeterminato</i>				
	Voci di costo a carattere stipendiale				
	Straordinario e indennità personale				
	Retribuzione per produttività personale				
	Altro trattamento accessorio				
	Oneri sociali su retribuzione				
	Altri oneri per il personale				
BA2300	<i>Costo del personale comparto ruolo professionale - tempo determinato</i>				
	Voci di costo a carattere stipendiale				
	Straordinario e indennità personale				
	Retribuzione per produttività personale				
	Altro trattamento accessorio				
	Oneri sociali su retribuzione				
	Altri oneri per il personale				
BA2310	<i>Costo del personale comparto ruolo professionale - altro</i>				

Tab. 46 – Costi del personale – ruolo professionale

CODICE MOD. CE	COSTI DEL PERSONALE	Valore CE al 31/12/2017	Valore CE al 31/12/2016	Variazioni importo	Variazioni %
BA2320	PERSONALE DEL RUOLO TECNICO	5.939.466	6.055.031	-115.565	-1,91
BA2330	<u>Costo del personale dirigente ruolo tecnico</u>	170.198	158.567	11.631	7,34
BA2340	<i>Costo del personale dirigente ruolo tecnico - tempo indeterminato</i>	170.198	158.567	11.631	7,34
	Voci di costo a carattere stipendiale	90.919	88.069	2.851	3,24
	Retribuzione di posizione	33.900	21.279	12.621	59,31
	Indennità di risultato	5.180	4.214	966	22,92
	Altro trattamento accessorio	600	11.574	-10.974	-94,82
	Oneri sociali su retribuzione	39.599	33.432	6.167	18,45
	Altri oneri per il personale				
BA2350	<i>Costo del personale dirigente ruolo tecnico - tempo determinato</i>				
	Voci di costo a carattere stipendiale				
	Retribuzione di posizione				
	Indennità di risultato				
	Altro trattamento accessorio				
	Oneri sociali su retribuzione				
	Altri oneri per il personale				
BA2360	<i>Costo del personale dirigente ruolo tecnico - altro</i>				
BA2370	<u>Costo del personale comparto ruolo tecnico</u>	5.769.268	5.896.464	-127.196	-2,16
BA2380	<i>Costo del personale comparto ruolo tecnico - tempo indeterminato</i>	5.714.828	5.831.915	-117.087	-2,01
	Voci di costo a carattere stipendiale	3.758.602	3.855.797	-97.195	-2,52
	Straordinario e indennità personale	347.964	400.477	-61.513	-15,02
	Retribuzione per produttività personale	113.844	130.969	-17.125	-13,08
	Altro trattamento accessorio	291.934	196.810	95.124	48,33
	Oneri sociali su retribuzione	1.202.484	1.238.862	-36.378	-2,94
	Altri oneri per il personale				
BA2390	<i>Costo del personale comparto ruolo tecnico - tempo determinato</i>	54.440	64.549	-10.109	-15,66
	Voci di costo a carattere stipendiale	34.663	42.232	-7.569	-17,92
	Straordinario e indennità personale	2.837	3.559	-722	-20,29
	Retribuzione per produttività personale	1.757	2.127	-370	-17,40
	Altro trattamento accessorio	1.553	1.719	-166	-9,66
	Oneri sociali su retribuzione	13.630	14.912	-1.282	-8,60
	Altri oneri per il personale				
BA2400	<i>Costo del personale comparto ruolo tecnico - altro</i>				

Tab. 47 – Costi del personale – ruolo tecnico

CODICE MOD. CE	COSTI DEL PERSONALE	Valore CE al 31/12/2017	Valore CE al 31/12/2016	Variazioni importo	Variazioni %
BA2410	PERSONALE DEL RUOLO AMMINISTRATIVO	5.584.958	5.453.800	131.158	2,40
BA2420	Costo del personale dirigente ruolo amministrativo	721.437	658.906	62.531	9,49
BA2430	Costo del personale dirigente ruolo amministrativo - tempo indeterminato	644.416	605.450	38.966	6,44
	Voci di costo a carattere stipendiale	241.789	277.998	-36.209	-13,02
	Retribuzione di posizione	137.336	105.275	32.061	30,45
	Indennità di risultato	19.773	24.903	-5.130	-20,60
	Altro trattamento accessorio	93.803	67.159	26.644	39,67
	Oneri sociali su retribuzione	151.715	130.115	21.600	16,60
	Altri oneri per il personale				
BA2440	Costo del personale dirigente ruolo amministrativo - tempo determinato	77.021	53.456	23.565	44,08
	Voci di costo a carattere stipendiale	44.052	30.412	13.640	44,85
	Retribuzione di posizione	9.595	6.800	2.795	41,10
	Indennità di risultato	2.475	1.149	1.326	115,40
	Altro trattamento accessorio	480	668	-188	-28,14
	Oneri sociali su retribuzione	20.419	14.427	5.992	41,53
	Altri oneri per il personale				
BA2450	Costo del personale dirigente ruolo amministrativo - altro				
BA2460	Costo del personale comparto ruolo amministrativo	4.863.521	4.794.894	68.627	1,43
BA2470	Costo del personale comparto ruolo amministrativo - tempo indeterminato	4.863.521	4.794.894	68.627	1,43
	Voci di costo a carattere stipendiale	3.342.974	3.347.407	-4.433	-0,13
	Straordinario e indennità personale	83.663	88.477	-4.814	-5,44
	Retribuzione per produttività personale	100.830	106.459	-5.629	-5,29
	Altro trattamento accessorio	323.994	221.972	102.022	45,96
	Oneri sociali su retribuzione	1.012.060	1.030.579	-18.519	-1,80
	Altri oneri per il personale				
BA2480	Costo del personale comparto ruolo amministrativo - tempo determinato				
	Voci di costo a carattere stipendiale				
	Straordinario e indennità personale				
	Retribuzione per produttività personale				
	Altro trattamento accessorio				
	Oneri sociali su retribuzione				
	Altri oneri per il personale				
BA2490	Costo del personale comparto ruolo amministrativo - altro				

Tab. 48 – Costi del personale – ruolo amministrativo

CP01 – Costi del personale

CP01 – NO	I costi del personale non hanno registrato significativi incrementi rispetto all'esercizio precedente.
-----------	--

	IMPORTO FONDO AL 31/12/2015	IMPORTO FONDO AL 01/01/2017	PERSONALE PRESENTE AL 01/01/2017	PERSONALE ASSUNTO NELL'ANNO 2017	PERSONALE CESSATO NELL'ANNO 2017	PERSONALE PRESENTE AL 31/12/2017	IMPORTO FONDO AL 31/12/2017	VARIAZIONE FONDO ANNO 2015 VS FONDO ANNO 2017	VARIAZIONE FONDO ANNO 2015 VS FONDO INIZIALE ANNO 2017
	(1)	(2)	(3)	(4)	(5)	(6)=(3)+(4)-(5)	(7)	(8)=(7)-(1)	(9)=(7)-(2)
MEDICI E VETERINARI			301	32	34	299			
- Fondo specificità medica, retribuzione di posizione, equiparazione, specifico trattamento	5.837.583	5.837.583							
- Fondo trattamento accessorio condizioni di lavoro	1.245.018	1.245.018							
- Fondo retribuzione di risultato e qualità prestazioni individuale	290.880	290.880							
DIRIGENTI NON MEDICI SPTA			30	5	4	40			
- Fondo specificità medica, retribuzione di posizione, equiparazione, specifico trattamento	490.258	490.401							
- Fondo trattamento accessorio condizioni di lavoro	70.868	67.913							
- Fondo retribuzione di risultato e qualità prestazioni individuale	58.218	57.099							
PERSONALE NON DIRIGENTE			1.140	85	76	1.149			
- Fondo fasce, posizioni organizzative, ex indennità di qualificazione professionale e indennità professionale specifica	5.005.085	4.996.505							
- Fondo lavoro straordinario e remunerazione di particolari condizioni di disagio pericolo o danno	3.180.468	3.137.199							
- Fondo della produttività collettiva per il miglioramento dei servizi e premio della qualità delle prestazioni individuali	831.846	825.722							
TOTALE	16.990.244	16.936.320	1.480	122	114	1.488			

Tab. 49 – Consistenza e movimentazione dei fondi del personale

21. Oneri diversi di gestione

CODICE MOD. CE	DETTAGLIO ONERI DIVERSI DI GESTIONE
BA2510	Imposte e tasse (escluso IRAP e IRES)
BA2520	Perdite su crediti
BA2540	Indennità, rimborso spese e oneri sociali per gli Organi Direttivi e Collegio Sindacale
BA2550	Altri oneri diversi di gestione
	TOTALE

Valore CE al 31/12/2017	Valore CE al 31/12/2016	Variazioni importo	Variazioni %
319.478	320.137	-659	-0,21
7.959		7.959	
545.352	579.478	-34.124	-5,89
555.070	866.325	-311.255	-35,93
		0	
1.427.859	1.765.938	-338.079	-19,14

Tab. 50 – Dettaglio oneri diversi di gestione

Altre informazioni relative agli oneri diversi di gestione.

Informazione	Caso presente in azienda?	Se sì, illustrare
OG01. Sono state rilevate significative variazioni rispetto all'esercizio precedente?	NO	

22. Accantonamenti

CODICE MOD. CE	DETTAGLIO ACCANTONAMENTI	Valore CE al 31/12/2017	Valore CE al 31/12/2016	Variazioni importo	Variazioni %
	Accantonamenti per rischi:	9.466.436	4.764.778	4.701.658	98,68
BA2710	Accantonamenti per cause civili ed oneri processuali	3.483.405	2.323.124	1.160.281	
BA2720	Accantonamenti per contenzioso personale dipendente	1.483.031	262.294	1.220.737	
BA2730	Accantonamenti per rischi connessi all'acquisto di prestazioni sanitarie da privato				
BA2740	Accantonamenti per copertura diretta dei rischi (autoassicurazione)	4.500.000	2.000.000	2.500.000	
BA2750	Altri accantonamenti per rischi		179.360	179.360	
	Accantonamenti per premio di operosità (SUMAI)	175.000	172.483	2.517	1,46
	Accantonamenti per quote inutilizzate di contributi vincolati:		882.000	882.000	
BA2780	Accantonamenti per quote inutilizzate contributi da Regione e Prov. Aut. per quota F.S. vincolato				
BA2790	Accantonamenti per quote inutilizzate contributi da soggetti pubblici (extra fondo) vincolati		882.000	882.000	
BA2800	Accantonamenti per quote inutilizzate contributi da soggetti pubblici per ricerca				
BA2810	Accantonamenti per quote inutilizzate contributi vincolati da privati				
	Altri accantonamenti:	2.464.585	2.195.711	-268.874	-12,25
BA2830	Accantonamenti per interessi di mora	799.800	838.000	38.200	
BA2840	Acc. Rinnovi convenzioni MMG/PLS/MCA	360.246	214.627	145.619	
BA2850	Acc. Rinnovi convenzioni Medici Sumai	53.837	32.066	21.771	
BA2860	Acc. Rinnovi contratti: dirigenza medica	355.187	117.310	237.877	
BA2870	Acc. Rinnovi contratti: dirigenza non medica	44.134	14.576	29.558	
BA2880	Acc. Rinnovi contratti: comparto	480.777	158.789	321.988	
BA2890	Altri accantonamenti	370.604	820.343	449.739	
	TOTALE	12.106.021	8.014.972	3.553.301	44,33

Tab. 51 – Dettaglio accantonamenti

AC01 – Altri accantonamenti

Informazione	Caso presente in azienda?	Se sì, illustrare
AC01. La voce "Altri accantonamenti" è stata movimentata? Se sì, a fronte di quali rischi?	SI	La voce "Altri accantonamenti" accoglie il mancato utilizzo di contributi del Fondo Sanitario Regionale indistinto relativo all'abbattimento delle liste d'attesa per circa 340 mila, nonché l'accantonamento per la campagna antinfluenzale per circa 30 mila euro.

23. Proventi e oneri finanziari

OF01 – Proventi e oneri finanziari

Informazione	Caso presente in azienda?		Se sì, illustrare
OF01. Sono state rilevate significative variazioni rispetto all'esercizio precedente?	NO		
OF02. Nell'esercizio sono stati sostenuti oneri finanziari? Se sì, da quale operazione derivano?		SI	Gli interessi passivi sono relativi all'operazione SANIM per circa 1.691 mila euro e per circa 19 mila euro all'anticipazione ordinaria come dettagliato nella successiva tabella.

CODICE MOD. CE	Descrizione conto	Saldo 2017	Saldo 2016	Scostamento 17>16	Sc. %
CA0020	Interessi Attivi su c/Tesoreria Unica	-	-	-	-
CA0030	Interessi Attivi su c/c postali e bancari	-	-	-	-
	TOT INTERESSI ATTIVI	-	-	-	-
CA0090	Abbuoni e sconti Attivi derivanti da Transazioni	-	-	-	-
	TOT PROVENTI ATTIVI	-	-	-	-
CA0120	Interessi Passivi su Anticipazioni Ordinarie	18.525	17.107	1.418	8,29
CA0140	Altri Interessi Passivi	1.690.634	1.787.979	- 97.345	- 5,44
	TOT INTERESSI PASSIVI	1.709.159	1.805.086	- 95.927	- 5,31
	PROVENTI E ONERI FINANZIARI	1.709.159	1.805.086	- 95.927	- 5,31

Tab. 52 – Dettaglio proventi e oneri finanziari

24. Rettifiche di valore di attività finanziarie

RF01 –Rettifiche di valore di attività finanziarie

Informazione	Caso presente in azienda?		Se sì, illustrare
RF01. Nell'esercizio sono state rilevate rettifiche di valore di attività finanziarie?	NO		

25. Proventi e oneri straordinari

PS01 –Plusvalenze/Minusvalenze

Informazione	Caso presente in azienda?		Se sì, illustrare
PS01. Nell'esercizio sono state rilevate plusvalenze/minusvalenze?		SI	Per il dettaglio si rimanda agli allegati di bilancio n. 14 e n. 15.

PS02 –Sopravvenienze attive

Per il dettaglio si rimanda agli allegati di bilancio n. 14 e n. 15.

PS03 –Insussistenze attive

Per il dettaglio si rimanda agli allegati di bilancio n. 14 e n. 15.

PS04 –Sopravvenienze passive

Per il dettaglio si rimanda agli allegati di bilancio n. 14 e n. 15.

PS05 –Insussistenze passive

Per il dettaglio si rimanda agli allegati di bilancio n. 14 e n. 15.

Altre informazioni

Informazione	Caso presente in azienda?		Se sì, illustrare
PS06. Esistono altre informazioni che si ritiene necessario fornire per soddisfare la regola generale secondo cui "Se le informazioni richieste da specifiche disposizioni di legge non sono sufficienti a dare una rappresentazione veritiera e corretta, si devono fornire le informazioni complementari necessarie allo scopo" (art 2423 cc)?	NO		

Di seguito si allegano i modelli ministeriali CE e SP dell'anno 2017 ed il confronto con l'esercizio precedente.

Conto Economico - CONSUNTIVO - Azienda: 120110

Data Competenza: 31-12-2017

CODICE MIN	CODICE	VOCE	2017	2016
AA0010	A.1	Contributi in c/esercizio	313.205	301.919
AA0020	A.1.A	Contributi da Regione o Prov. Aut. per quota F.S. regionale	311.422	299.886
AA0030	A.1.A.1	da Regione o Prov. Aut. per quota F.S. regionale indistinto	305.089	296.393
AA0040	A.1.A.2	da Regione o Prov. Aut. per quota F.S. regionale vincolato	6.333	3.493
AA0050	A.1.B	Contributi c/esercizio (extra fondo)	1.783	2.033
AA0060	A.1.B.1	da Regione o Prov. Aut. (extra fondo)	1.783	2.032
AA0070	A.1.B.1.1	Contributi da Regione o Prov. Aut. (extra fondo) vincolati	92	344
AA0080	A.1.B.1.2	Contributi da Regione o Prov. Aut. (extra fondo) - Risorse aggiuntive da bilancio regionale a titolo di copertura LEA	0	0
AA0090	A.1.B.1.3	Contributi da Regione o Prov. Aut. (extra fondo) - Risorse aggiuntive da bilancio regionale a titolo di copertura extra LEA	0	0
AA0100	A.1.B.1.4	Contributi da Regione o Prov. Aut. (extra fondo) - Altro	1.691	1.688
AA0110	A.1.B.2	Contributi da Aziende sanitarie pubbliche della Regione o Prov. Aut. (extra fondo)	0	0
AA0120	A.1.B.2.1	Contributi da Aziende sanitarie pubbliche della Regione o Prov. Aut. (extra fondo) vincolati	0	0
AA0130	A.1.B.2.2	Contributi da Aziende sanitarie pubbliche della Regione o Prov. Aut. (extra fondo) altro	0	0
AA0140	A.1.B.3	Contributi da altri soggetti pubblici (extra fondo)	0	1
AA0150	A.1.B.3.1	Contributi da altri soggetti pubblici (extra fondo) vincolati	0	1
AA0160	A.1.B.3.2	Contributi da altri soggetti pubblici (extra fondo) L. 210/92	0	0
AA0170	A.1.B.3.3	Contributi da altri soggetti pubblici (extra fondo) altro	0	0
AA0180	A.1.C	Contributi c/esercizio per ricerca	0	0
AA0190	A.1.C.1	Contributi da Ministero della Salute per ricerca corrente	0	0
AA0200	A.1.C.2	Contributi da Ministero della Salute per ricerca finalizzata	0	0
AA0210	A.1.C.3	Contributi da Regione ed altri soggetti pubblici per ricerca	0	0
AA0220	A.1.C.4	Contributi da privati per ricerca	0	0
AA0230	A.1.D	Contributi c/esercizio da privati	0	0
AA0240	A.2	Rettifica contributi c/esercizio per destinazione ad investimenti	-1.110	-2.460
AA0250	A.2.A	Rettifica contributi in c/esercizio per destinazione ad investimenti - da Regione o Prov. Aut. per quota F.S. regionale	-1.110	-2.460
AA0260	A.2.B	Rettifica contributi in c/esercizio per destinazione ad investimenti - altri contributi	0	0
AA0270	A.3	Utilizzo fondi per quote inutilizzate contributi vincolati di esercizi precedenti	0	0
AA0280	A.3.A	Utilizzo fondi per quote inutilizzate contributi di esercizi precedenti da Regione o Prov. Aut. per quota F.S. regionale vincolato	0	0
AA0290	A.3.B	Utilizzo fondi per quote inutilizzate contributi di esercizi precedenti da soggetti pubblici (extra fondo) vincolati	0	0
AA0300	A.3.C	Utilizzo fondi per quote inutilizzate contributi di esercizi precedenti per ricerca	0	0
AA0310	A.3.D	Utilizzo fondi per quote inutilizzate contributi vincolati di esercizi precedenti da privati	0	0
AA0320	A.4	Ricavi per prestazioni sanitarie e sociosanitarie a rilevanza sanitaria	11.810	12.049
AA0330	A.4.A	Ricavi per prestazioni sanitarie e sociosanitarie a rilevanza sanitaria erogate a soggetti pubblici	9.643	9.937
AA0340	A.4.A.1	Ricavi per prestaz. sanitarie e sociosanitarie a rilevanza sanitaria erogate ad Aziende sanitarie pubbliche della Regione	7.777	8.071
AA0350	A.4.A.1.1	Prestazioni di ricovero	4.752	4.837
AA0360	A.4.A.1.2	Prestazioni di specialistica ambulatoriale	1.507	1.558
AA0370	A.4.A.1.3	Prestazioni di psichiatria residenziale e semiresidenziale	165	44
AA0380	A.4.A.1.4	Prestazioni di File F	479	396
AA0390	A.4.A.1.5	Prestazioni servizi MMG, PLS, Contin. assistenziale	0	0
AA0400	A.4.A.1.6	Prestazioni servizi farmaceutica convenzionata	0	0
AA0410	A.4.A.1.7	Prestazioni termali	0	0
AA0420	A.4.A.1.8	Prestazioni trasporto ambulanze ed elisoccorso	0	0
AA0430	A.4.A.1.9	Altre prestazioni sanitarie e socio-sanitarie a rilevanza sanitaria	874	1.236
AA0440	A.4.A.2	Ricavi per prestaz. sanitarie e sociosanitarie a rilevanza sanitaria erogate ad altri soggetti pubblici	26	122
AA0450	A.4.A.3	Ricavi per prestaz. sanitarie e sociosanitarie a rilevanza sanitaria erogate a soggetti pubblici Extraregione	1.840	1.744
AA0460	A.4.A.3.1	Prestazioni di ricovero	981	863
AA0470	A.4.A.3.2	Prestazioni ambulatoriali	569	417
AA0480	A.4.A.3.3	Prestazioni di psichiatria non soggetta a compensazione (resid. e semiresid.)	0	0
AA0490	A.4.A.3.4	Prestazioni di File F	69	89
AA0500	A.4.A.3.5	Prestazioni servizi MMG, PLS, Contin. assistenziale Extraregione	46	39
AA0510	A.4.A.3.6	Prestazioni servizi farmaceutica convenzionata Extraregione	175	154
AA0520	A.4.A.3.7	Prestazioni termali Extraregione	0	182
AA0530	A.4.A.3.8	Prestazioni trasporto ambulanze ed elisoccorso Extraregione	0	0
AA0540	A.4.A.3.9	Altre prestazioni sanitarie e sociosanitarie a rilevanza sanitaria Extraregione	0	0
AA0550	A.4.A.3.10	Ricavi per cessione di emocomponenti e cellule staminali Extraregione	0	0
AA0560	A.4.A.3.11	Ricavi per differenziale tariffe TUC	0	0
AA0570	A.4.A.3.12	Altre prestazioni sanitarie e sociosanitarie a rilevanza sanitaria non soggette a compensazione Extraregione	0	0
AA0580	A.4.A.3.12.A	Prestazioni di assistenza riabilitativa non soggette a compensazione Extraregione	0	0
AA0590	A.4.A.3.12.B	Altre prestazioni sanitarie e socio-sanitarie a rilevanza sanitaria non soggette a compensazione Extraregione	0	0
AA0600	A.4.A.3.13	Altre prestazioni sanitarie a rilevanza sanitaria - Mobilita' attiva Internazionale	0	0
AA0610	A.4.B	Ricavi per prestazioni sanitarie e sociosanitarie a rilevanza sanitaria erogate da privati v/residenti Extraregione in compensazione (mobilita' attiva)	7	8
AA0620	A.4.B.1	Prestazioni di ricovero da priv. Extraregione in compensazione (mobilita' attiva)	0	0
AA0630	A.4.B.2	Prestazioni ambulatoriali da priv. Extraregione in compensazione (mobilita' attiva)	7	8
AA0640	A.4.B.3	Prestazioni di File F da priv. Extraregione in compensazione (mobilita' attiva)	0	0
AA0650	A.4.B.4	Altre prestazioni sanitarie e sociosanitarie a rilevanza sanitaria erogate da privati v/residenti Extraregione in compensazione (mobilita' attiva)	0	0
AA0660	A.4.C	Ricavi per prestazioni sanitarie e sociosanitarie a rilevanza sanitaria erogate a privati	1.072	886
AA0670	A.4.D	Ricavi per prestazioni sanitarie erogate in regime di intramoenia	1.088	1.218
AA0680	A.4.D.1	Ricavi per prestazioni sanitarie intramoenia - Area ospedaliera	0	0
AA0690	A.4.D.2	Ricavi per prestazioni sanitarie intramoenia - Area specialistica	855	1.037
AA0700	A.4.D.3	Ricavi per prestazioni sanitarie intramoenia - Area sanita' pubblica	71	68

AA0710	A.4.D.4	Ricavi per prestazioni sanitarie intramoenia - Consulenze (ex art. 55 c.1 lett. c), d) ed ex art. 57-58)	58	58
AA0720	A.4.D.5	Ricavi per prestazioni sanitarie intramoenia - Consulenze (ex art. 55 c.1 lett. c), d) ed ex art. 57-58) (Aziende sanitarie pubbliche della Regione)	91	42
AA0730	A.4.D.6	Ricavi per prestazioni sanitarie intramoenia - Altro	13	13
AA0740	A.4.D.7	Ricavi per prestazioni sanitarie intramoenia - Altro (Aziende sanitarie pubbliche della Regione)	0	0
AA0750	A.5	Concorsi, recuperi e rimborsi	2.161	912
AA0760	A.5.A	Rimborsi assicurativi	0	0
AA0770	A.5.B	Concorsi, recuperi e rimborsi da Regione	80	67
AA0780	A.5.B.1	Rimborso degli oneri stipendiali del personale dell'azienda in posizione di comando presso la Regione	50	67
AA0790	A.5.B.2	Altri concorsi, recuperi e rimborsi da parte della Regione	30	0
AA0800	A.5.C	Concorsi, recuperi e rimborsi da Aziende sanitarie pubbliche della Regione	59	242
AA0810	A.5.C.1	Rimborso degli oneri stipendiali del personale dipendente dell'azienda in posizione di comando presso Aziende sanitarie pubbliche della Regione	29	0
AA0820	A.5.C.2	Rimborsi per acquisto beni da parte di Aziende sanitarie pubbliche della Regione	0	0
AA0830	A.5.C.3	Altri concorsi, recuperi e rimborsi da parte di Aziende sanitarie pubbliche della Regione	30	242
AA0840	A.5.D	Concorsi, recuperi e rimborsi da altri soggetti pubblici	194	275
AA0850	A.5.D.1	Rimborso degli oneri stipendiali del personale dipendente dell'azienda in posizione di comando presso altri soggetti pubblici	70	164
AA0860	A.5.D.2	Rimborsi per acquisto beni da parte di altri soggetti pubblici	0	0
AA0870	A.5.D.3	Altri concorsi, recuperi e rimborsi da parte di altri soggetti pubblici	124	111
AA0880	A.5.E	Concorsi, recuperi e rimborsi da privati	1.828	328
AA0890	A.5.E.1	Rimborso da aziende farmaceutiche per Pay back	1.699	0
AA0900	A.5.E.1.1	Pay-back per il superamento del tetto della spesa farmaceutica territoriale	0	0
AA0910	A.5.E.1.2	Pay-back per superamento del tetto della spesa farmaceutica ospedaliera	0	0
AA0920	A.5.E.1.3	Ulteriore Pay-back	1.699	0
AA0930	A.5.E.2	Altri concorsi, recuperi e rimborsi da privati	129	328
AA0940	A.6	Compartecipazione alla spesa per prestazioni sanitarie (Ticket)	2.936	3.408
AA0950	A.6.A	Compartecipazione alla spesa per prestazioni sanitarie - Ticket sulle prestazioni di specialistica ambulatoriale	2.935	3.407
AA0960	A.6.B	Compartecipazione alla spesa per prestazioni sanitarie - Ticket sul pronto soccorso	1	1
AA0970	A.6.C	Compartecipazione alla spesa per prestazioni sanitarie (Ticket) - Altro	0	0
AA0980	A.7	Quota contributi c/capitale imputata all'esercizio	6.308	13.972
AA0990	A.7.A	Quota imputata all'esercizio dei finanziamenti per investimenti dallo Stato	3.367	3.393
AA1000	A.7.B	Quota imputata all'esercizio dei finanziamenti per investimenti da Regione	426	7.734
AA1010	A.7.C	Quota imputata all'esercizio dei finanziamenti per beni di prima dotazione	0	0
AA1020	A.7.D	Quota imputata all'esercizio dei contributi in c/ esercizio FSR destinati ad investimenti	1.732	1.936
AA1030	A.7.E	Quota imputata all'esercizio degli altri contributi in c/ esercizio destinati ad investimenti	0	0
AA1040	A.7.F	Quota imputata all'esercizio di altre poste del patrimonio netto	783	909
AA1050	A.8	Incrementi delle immobilizzazioni per lavori interni	0	0
AA1060	A.9	Altri ricavi e proventi	157	180
AA1070	A.9.A	Ricavi per prestazioni non sanitarie	4	18
AA1080	A.9.B	Fitti attivi ed altri proventi da attività immobiliari	6	7
AA1090	A.9.C	Altri proventi diversi	147	155
AZ9999	A	Totale valore della produzione (A)	335.467	329.980
BA0010	B.1	Acquisti di beni	40.756	37.636
BA0020	B.1.A	Acquisti di beni sanitari	40.025	36.951
BA0030	B.1.A.1	Prodotti farmaceutici ed emoderivati	15.640	15.069
BA0040	B.1.A.1.1	Medicinali con AIC, ad eccezione di vaccini ed emoderivati di produzione regionale	15.566	14.810
BA0050	B.1.A.1.2	Medicinali senza AIC	74	259
BA0060	B.1.A.1.3	Emoderivati di produzione regionale	0	0
BA0070	B.1.A.2	Sangue ed emocomponenti	288	223
BA0080	B.1.A.2.1	da pubblico (Aziende sanitarie pubbliche della Regione) - Mobilità intraregionale	1	7
BA0090	B.1.A.2.2	da pubblico (Aziende sanitarie pubbliche extra Regione) -	245	163
BA0100	B.1.A.2.3	da altri soggetti	42	53
BA0210	B.1.A.3	Dispositivi medici	14.777	13.589
BA0220	B.1.A.3.1	Dispositivi medici	9.130	8.043
BA0230	B.1.A.3.2	Dispositivi medici impiantabili attivi	1.966	1.835
BA0240	B.1.A.3.3	Dispositivi medico diagnostici in vitro (IVD)	3.681	3.711
BA0250	B.1.A.4	Prodotti dietetici	313	288
BA0260	B.1.A.5	Materiali per la profilassi (vaccini)	1.322	891
BA0270	B.1.A.6	Prodotti chimici	0	0
BA0280	B.1.A.7	Materiali e prodotti per uso veterinario	16	10
BA0290	B.1.A.8	Altri beni e prodotti sanitari	727	658
BA0300	B.1.A.9	Beni e prodotti sanitari da Aziende sanitarie pubbliche della Regione	6.942	6.223
BA0310	B.1.B	Acquisti di beni non sanitari	731	685
BA0320	B.1.B.1	Prodotti alimentari	4	13
BA0330	B.1.B.2	Materiali di guardaroba, di pulizia e di convivenza in genere	37	46
BA0340	B.1.B.3	Combustibili, carburanti e lubrificanti	142	123
BA0350	B.1.B.4	Supporti informatici e cancelleria	351	344
BA0360	B.1.B.5	Materiale per la manutenzione	0	2
BA0370	B.1.B.6	Altri beni e prodotti non sanitari	197	157
BA0380	B.1.B.7	Beni e prodotti non sanitari da Aziende sanitarie pubbliche della Regione	0	0
BA0390	B.2	Acquisti di servizi	183.940	178.300
BA0400	B.2.A	Acquisti servizi sanitari	162.626	155.238
BA0410	B.2.A.1	Acquisti servizi sanitari per medicina di base	20.432	20.619
BA0420	B.2.A.1.1	- da convenzione	20.370	20.567
BA0430	B.2.A.1.1.A	Costi per assistenza MMG	14.181	14.471
BA0440	B.2.A.1.1.B	Costi per assistenza PLS	2.365	2.381
BA0450	B.2.A.1.1.C	Costi per assistenza Continuità assistenziale	3.543	3.457
BA0460	B.2.A.1.1.D	Altro (medicina dei servizi, psicologi, medici 118, ecc)	281	258
BA0470	B.2.A.1.2	- da pubblico (Aziende sanitarie pubbliche della Regione) - Mobilità intraregionale	0	0
BA0480	B.2.A.1.3	- da pubblico (Aziende sanitarie pubbliche Extraregione) - Mobilità extraregionale	62	52

BA0490	B.2.A.2	Acquisti servizi sanitari per farmaceutica	26.408	26.380
BA0500	B.2.A.2.1	- da convenzione	26.201	26.187
BA0510	B.2.A.2.2	- da pubblico (Aziende sanitarie pubbliche della Regione) - Mobilità intraregionale	0	0
BA0520	B.2.A.2.3	- da pubblico (Extraregione)	207	193
BA0530	B.2.A.3	Acquisti servizi sanitari per assistenza specialistica ambulatoriale	14.258	12.772
BA0540	B.2.A.3.1	- da pubblico (Aziende sanitarie pubbliche della Regione)	5.089	4.775
BA0550	B.2.A.3.2	- da pubblico (altri soggetti pubbl. della Regione)	0	0
BA0560	B.2.A.3.3	- da pubblico (Extraregione)	4.785	3.854
BA0570	B.2.A.3.4	- da privato - Medici SUMAI	3.172	2.879
BA0580	B.2.A.3.5	- da privato	1.205	1.264
BA0590	B.2.A.3.5.A	Servizi sanitari per assistenza specialistica da IRCCS privati e Policlinici privati	0	0
BA0600	B.2.A.3.5.B	Servizi sanitari per assistenza specialistica da Ospedali Classificati privati	0	0
BA0610	B.2.A.3.5.C	Servizi sanitari per assistenza specialistica da Case di Cura private	0	0
BA0620	B.2.A.3.5.D	Servizi sanitari per assistenza specialistica da altri privati	1.205	1.264
BA0630	B.2.A.3.6	- da privato per cittadini non residenti - Extraregione (mobilità attiva in compensazione)	7	0
BA0640	B.2.A.4	Acquisti servizi sanitari per assistenza riabilitativa	4.755	4.875
BA0650	B.2.A.4.1	- da pubblico (Aziende sanitarie pubbliche della Regione)	614	594
BA0660	B.2.A.4.2	- da pubblico (altri soggetti pubbl. della Regione)	0	0
BA0670	B.2.A.4.3	- da pubblico (Extraregione) non soggetti a compensazione	18	0
BA0680	B.2.A.4.4	- da privato (intraregionale)	3.760	3.813
BA0690	B.2.A.4.5	- da privato (extraregionale)	363	468
BA0700	B.2.A.5	Acquisti servizi sanitari per assistenza integrativa	4.441	4.733
BA0710	B.2.A.5.1	- da pubblico (Aziende sanitarie pubbliche della Regione)	0	0
BA0720	B.2.A.5.2	- da pubblico (altri soggetti pubbl. della Regione)	0	0
BA0730	B.2.A.5.3	- da pubblico (Extraregione)	0	49
BA0740	B.2.A.5.4	- da privato	4.441	4.684
BA0750	B.2.A.6	Acquisti servizi sanitari per assistenza protesica	3.985	4.043
BA0760	B.2.A.6.1	- da pubblico (Aziende sanitarie pubbliche della Regione)	0	0
BA0770	B.2.A.6.2	- da pubblico (altri soggetti pubbl. della Regione)	0	0
BA0780	B.2.A.6.3	- da pubblico (Extraregione)	0	0
BA0790	B.2.A.6.4	- da privato	3.985	4.043
BA0800	B.2.A.7	Acquisti servizi sanitari per assistenza ospedaliera	52.215	47.263
BA0810	B.2.A.7.1	- da pubblico (Aziende sanitarie pubbliche della Regione)	26.013	24.011
BA0820	B.2.A.7.2	- da pubblico (altri soggetti pubbl. della Regione)	0	0
BA0830	B.2.A.7.3	- da pubblico (Extraregione)	26.202	23.252
BA0840	B.2.A.7.4	- da privato	0	0
BA0850	B.2.A.7.4.A	Servizi sanitari per assistenza ospedaliera da IRCCS privati e Policlinici privati	0	0
BA0860	B.2.A.7.4.B	Servizi sanitari per assistenza ospedaliera da Ospedali Classificati privati	0	0
BA0870	B.2.A.7.4.C	Servizi sanitari per assistenza ospedaliera da Case di Cura private	0	0
BA0880	B.2.A.7.4.D	Servizi sanitari per assistenza ospedaliera da altri privati	0	0
BA0890	B.2.A.7.5	- da privato per cittadini non residenti - Extraregione (mobilità attiva in compensazione)	0	0
BA0900	B.2.A.8	Acquisto prestazioni di psichiatria residenziale e semiresidenziale	2.617	1.751
BA0910	B.2.A.8.1	- da pubblico (Aziende sanitarie pubbliche della Regione)	856	525
BA0920	B.2.A.8.2	- da pubblico (altri soggetti pubbl. della Regione)	0	0
BA0930	B.2.A.8.3	- da pubblico (Extraregione) - non soggette a compensazione	0	0
BA0940	B.2.A.8.4	- da privato (intraregionale)	930	436
BA0950	B.2.A.8.5	- da privato (extraregionale)	831	790
BA0960	B.2.A.9	Acquisto prestazioni di distribuzione farmaci File F	10.262	10.522
BA0970	B.2.A.9.1	- da pubblico (Aziende sanitarie pubbliche della Regione) - Mobilità intraregionale	6.730	7.454
BA0980	B.2.A.9.2	- da pubblico (altri soggetti pubbl. della Regione)	0	0
BA0990	B.2.A.9.3	- da pubblico (Extraregione)	1.915	1.778
BA1000	B.2.A.9.4	- da privato (intraregionale)	1.617	1.290
BA1010	B.2.A.9.5	- da privato (extraregionale)	0	0
BA1020	B.2.A.9.6	- da privato per cittadini non residenti - Extraregione (mobilità attiva in compensazione)	0	0
BA1030	B.2.A.10	Acquisto prestazioni termali in convenzione	80	71
BA1040	B.2.A.10.1	- da pubblico (Aziende sanitarie pubbliche della Regione) - Mobilità intraregionale	21	19
BA1050	B.2.A.10.2	- da pubblico (altri soggetti pubbl. della Regione)	0	0
BA1060	B.2.A.10.3	- da pubblico (Extraregione)	59	52
BA1070	B.2.A.10.4	- da privato	0	0
BA1080	B.2.A.10.5	- da privato per cittadini non residenti - Extraregione (mobilità attiva in compensazione)	0	0
BA1090	B.2.A.11	Acquisto prestazioni di trasporto sanitario	1.308	1.313
BA1100	B.2.A.11.1	- da pubblico (Aziende sanitarie pubbliche della Regione) - Mobilità intraregionale	198	96
BA1110	B.2.A.11.2	- da pubblico (altri soggetti pubbl. della Regione)	0	0
BA1120	B.2.A.11.3	- da pubblico (Extraregione)	165	141
BA1130	B.2.A.11.4	- da privato	945	1.076
BA1140	B.2.A.12	Acquisto prestazioni Socio-Sanitarie a rilevanza sanitaria	7.308	5.947
BA1150	B.2.A.12.1	- da pubblico (Aziende sanitarie pubbliche della Regione) - Mobilità intraregionale	732	855
BA1160	B.2.A.12.2	- da pubblico (altri soggetti pubblici della Regione)	25	68
BA1170	B.2.A.12.3	- da pubblico (Extraregione) non soggette a compensazione	0	0
BA1180	B.2.A.12.4	- da privato (intraregionale)	5.672	3.785
BA1190	B.2.A.12.5	- da privato (extraregionale)	879	1.239
BA1200	B.2.A.13	Compartecipazione al personale per att. libero-prof. (intramoenia)	956	991
BA1210	B.2.A.13.1	Compartecipazione al personale per att. libero professionale intramoenia - Area ospedaliera	0	0
BA1220	B.2.A.13.2	Compartecipazione al personale per att. libero professionale intramoenia - Area specialistica	720	805
BA1230	B.2.A.13.3	Compartecipazione al personale per att. libero professionale intramoenia - Area sanità pubblica	115	58
BA1240	B.2.A.13.4	Compartecipazione al personale per att. libero professionale intramoenia - Consulenze (ex art. 55 c.1 lett. c), d) ed ex Art. 57-58)	114	117
BA1250	B.2.A.13.5	Compartecipazione al personale per att. libero professionale intramoenia - Consulenze (ex art. 55 c.1 lett. c), d) ed ex Art. 57-58) (Aziende sanitarie pubbliche della Regione)	0	0
BA1260	B.2.A.13.6	Compartecipazione al personale per att. libero professionale intramoenia - Altro	7	11
BA1270	B.2.A.13.7	Compartecipazione al personale per att. libero professionale intramoenia - Altro (Aziende sanitarie pubbliche della Regione)	0	0

BA1280	B.2.A.14	Rimborsi, assegni e contributi sanitari	1.397	1.637
BA1290	B.2.A.14.1	Contributi ad associazioni di volontariato	0	0
BA1300	B.2.A.14.2	Rimborsi per cure all'estero	11	5
BA1310	B.2.A.14.3	Contributi a societa' partecipate e/o enti dipendenti della Regione	0	0
BA1320	B.2.A.14.4	Contributo Legge 210/92	515	677
BA1330	B.2.A.14.5	Altri rimborsi, assegni e contributi	712	770
BA1340	B.2.A.14.6	Rimborsi, assegni e contributi v/Aziende sanitarie pubbliche della Regione	159	185
BA1350	B.2.A.15	Consulenze, Collaborazioni, Interinale e altre prestazioni di lavoro sanitarie e sociosanitarie	11.054	11.689
BA1360	B.2.A.15.1	Consulenze sanitarie e sociosan. da Aziende sanitarie pubbliche della Regione	295	362
BA1370	B.2.A.15.2	Consulenze sanitarie e sociosanit. da terzi - Altri soggetti pubblici	48	45
BA1380	B.2.A.15.3	Consulenze, Collaborazioni, Interinale e altre prestazioni di lavoro sanitarie e socios. da privato	10.572	11.205
BA1390	B.2.A.15.3.A	Consulenze sanitarie da privato - articolo 55, comma 2, CCNL 8 giugno 2000	1.269	1.308
BA1400	B.2.A.15.3.B	Altre consulenze sanitarie e sociosanitarie da privato	862	495
BA1410	B.2.A.15.3.C	Collaborazioni coordinate e continuative sanitarie e socios. da privato	1.086	1.207
BA1420	B.2.A.15.3.D	Indennita' a personale universitario - area sanitaria	12	0
BA1430	B.2.A.15.3.E	Lavoro interinale - area sanitaria	6.883	7.784
BA1440	B.2.A.15.3.F	Altre collaborazioni e prestazioni di lavoro - area sanitaria	460	411
BA1450	B.2.A.15.4	Rimborso oneri stipendiali del personale sanitario in comando	139	77
BA1460	B.2.A.15.4.A	Rimborso oneri stipendiali personale sanitario in comando da Aziende sanitarie pubbliche della Regione	0	0
BA1470	B.2.A.15.4.B	Rimborso oneri stipendiali personale sanitario in comando da Regioni, soggetti pubblici e da Universita'	0	0
BA1480	B.2.A.15.4.C	Rimborso oneri stipendiali personale sanitario in comando da aziende di altre Regioni (Extraregione)	139	77
BA1490	B.2.A.16	Altri servizi sanitari e sociosanitari a rilevanza sanitaria	1.150	632
BA1500	B.2.A.16.1	Altri servizi sanitari e sociosanitari a rilevanza sanitaria da pubblico - Aziende sanitarie pubbliche della Regione	253	273
BA1510	B.2.A.16.2	Altri servizi sanitari e sociosanitari a rilevanza sanitaria da pubblico - Altri soggetti pubblici della Regione	0	0
BA1520	B.2.A.16.3	Altri servizi sanitari e sociosanitari a rilevanza sanitaria da pubblico (Extraregione)	60	4
BA1530	B.2.A.16.4	Altri servizi sanitari da privato	837	355
BA1540	B.2.A.16.5	Costi per servizi sanitari - Mobilita' internazionale passiva	0	0
BA1550	B.2.A.17	Costi per differenziale tariffe TUC	0	0
BA1560	B.2.B	Acquisti di servizi non sanitari	21.314	23.062
BA1570	B.2.B.1	Servizi non sanitari	18.556	20.325
BA1580	B.2.B.1.1	Lavanderia	1.204	1.257
BA1590	B.2.B.1.2	Pulizia	2.863	3.163
BA1600	B.2.B.1.3	Mensa	1.659	1.725
BA1610	B.2.B.1.4	Riscaldamento	2.151	1.959
BA1620	B.2.B.1.5	Servizi di assistenza informatica	2.516	2.189
BA1630	B.2.B.1.6	Servizi trasporti (non sanitari)	0	0
BA1640	B.2.B.1.7	Smaltimento rifiuti	1.385	1.382
BA1650	B.2.B.1.8	Utenze telefoniche	209	399
BA1660	B.2.B.1.9	Utenze elettricit�	1.428	1.836
BA1670	B.2.B.1.10	Altre utenze	410	217
BA1680	B.2.B.1.11	Premi di assicurazione	507	2.182
BA1690	B.2.B.1.11.A	Premi di assicurazione - R.C. Professionale	0	0
BA1700	B.2.B.1.11.B	Premi di assicurazione - Altri premi assicurativi	507	2.182
BA1710	B.2.B.1.12	Altri servizi non sanitari	4.224	4.016
BA1720	B.2.B.1.12.A	Altri servizi non sanitari da pubblico (Aziende sanitarie pubbliche della Regione)	0	0
BA1730	B.2.B.1.12.B	Altri servizi non sanitari da altri soggetti pubblici	73	84
BA1740	B.2.B.1.12.C	Altri servizi non sanitari da privato	4.151	3.932
BA1750	B.2.B.2	Consulenze, Collaborazioni, Interinale e altre prestazioni di lavoro non sanitarie	2.579	2.449
BA1760	B.2.B.2.1	Consulenze non sanitarie da Aziende sanitarie pubbliche della Regione	81	95
BA1770	B.2.B.2.2	Consulenze non sanitarie da Terzi - Altri soggetti pubblici	12	21
BA1780	B.2.B.2.3	Consulenze, Collaborazioni, Interinale e altre prestazioni di lavoro non sanitarie da privato	2.447	2.298
BA1790	B.2.B.2.3.A	Consulenze non sanitarie da privato	214	238
BA1800	B.2.B.2.3.B	Collaborazioni coordinate e continuative non sanitarie da privato	138	124
BA1810	B.2.B.2.3.C	Indennita' a personale universitario - area non sanitaria	0	0
BA1820	B.2.B.2.3.D	Lavoro interinale - area non sanitaria	2.013	1.742
BA1830	B.2.B.2.3.E	Altre collaborazioni e prestazioni di lavoro - area non sanitaria	82	194
BA1840	B.2.B.2.4	Rimborso oneri stipendiali del personale non sanitario in comando	39	35
BA1850	B.2.B.2.4.A	Rimborso oneri stipendiali personale non sanitario in comando da Aziende sanitarie pubbliche della Regione	0	0
BA1860	B.2.B.2.4.B	Rimborso oneri stipendiali personale non sanitario in comando da Regione, soggetti pubblici e da Universita'	0	0
BA1870	B.2.B.2.4.C	Rimborso oneri stipendiali personale non sanitario in comando da aziende di altre Regioni (Extraregione)	39	35
BA1880	B.2.B.3	Formazione (esternalizzata e non)	179	288
BA1890	B.2.B.3.1	Formazione (esternalizzata e non) da pubblico	8	10
BA1900	B.2.B.3.2	Formazione (esternalizzata e non) da privato	171	278
BA1910	B.3	Manutenzione e riparazione (ordinaria externalizzata)	5.824	7.293
BA1920	B.3.A	Manutenzione e riparazione ai fabbricati e loro pertinenze	1.426	2.121
BA1930	B.3.B	Manutenzione e riparazione agli impianti e macchinari	1.952	2.775
BA1940	B.3.C	Manutenzione e riparazione alle attrezzature sanitarie e scientifiche	2.385	2.374
BA1950	B.3.D	Manutenzione e riparazione ai mobili e arredi	3	0
BA1960	B.3.E	Manutenzione e riparazione agli automezzi	52	23
BA1970	B.3.F	Altre manutenzioni e riparazioni	6	0
BA1980	B.3.G	Manutenzioni e riparazioni da Aziende sanitarie pubbliche della Regione	0	0
BA1990	B.4	Godimento di beni di terzi	1.793	1.543
BA2000	B.4.A	Fitti passivi	103	125
BA2010	B.4.B	Canoni di noleggio	1.690	1.418
BA2020	B.4.B.1	Canoni di noleggio - area sanitaria	1.254	1.009
BA2030	B.4.B.2	Canoni di noleggio - area non sanitaria	436	409
BA2040	B.4.C	Canoni di leasing	0	0
BA2050	B.4.C.1	Canoni di leasing - area sanitaria	0	0
BA2060	B.4.C.2	Canoni di leasing - area non sanitaria	0	0
BA2070	B.4.D	Locazioni e noleggi da Aziende sanitarie pubbliche della Regione	0	0

BA2080		Totale Costo del personale	78.594	78.396
BA2090	B.5	Personale del ruolo sanitario	66.773	66.672
BA2100	B.5.A	Costo del personale dirigente ruolo sanitario	32.422	34.310
BA2110	B.5.A.1	Costo del personale dirigente medico	30.096	31.615
BA2120	B.5.A.1.1	Costo del personale dirigente medico - tempo indeterminato	25.976	27.118
BA2130	B.5.A.1.2	Costo del personale dirigente medico - tempo determinato	4.120	4.497
BA2140	B.5.A.1.3	Costo del personale dirigente medico - altro	0	0
BA2150	B.5.A.2	Costo del personale dirigente non medico	2.326	2.695
BA2160	B.5.A.2.1	Costo del personale dirigente non medico - tempo indeterminato	2.041	2.448
BA2170	B.5.A.2.2	Costo del personale dirigente non medico - tempo determinato	285	247
BA2180	B.5.A.2.3	Costo del personale dirigente non medico - altro	0	0
BA2190	B.5.B	Costo del personale comparto ruolo sanitario	34.351	32.362
BA2200	B.5.B.1	Costo del personale comparto ruolo sanitario - tempo indeterminato	31.213	30.855
BA2210	B.5.B.2	Costo del personale comparto ruolo sanitario - tempo determinato	3.138	1.507
BA2220	B.5.B.3	Costo del personale comparto ruolo sanitario - altro	0	0
BA2230	B.6	Personale del ruolo professionale	297	215
BA2240	B.6.A	Costo del personale dirigente ruolo professionale	297	215
BA2250	B.6.A.1	Costo del personale dirigente ruolo professionale - tempo indeterminato	234	215
BA2260	B.6.A.2	Costo del personale dirigente ruolo professionale - tempo determinato	63	0
BA2270	B.6.A.3	Costo del personale dirigente ruolo professionale - altro	0	0
BA2280	B.6.B	Costo del personale comparto ruolo professionale	0	0
BA2290	B.6.B.1	Costo del personale comparto ruolo professionale - tempo indeterminato	0	0
BA2300	B.6.B.2	Costo del personale comparto ruolo professionale - tempo determinato	0	0
BA2310	B.6.B.3	Costo del personale comparto ruolo professionale - altro	0	0
BA2320	B.7	Personale del ruolo tecnico	5.939	6.056
BA2330	B.7.A	Costo del personale dirigente ruolo tecnico	170	159
BA2340	B.7.A.1	Costo del personale dirigente ruolo tecnico - tempo indeterminato	170	159
BA2350	B.7.A.2	Costo del personale dirigente ruolo tecnico - tempo determinato	0	0
BA2360	B.7.A.3	Costo del personale dirigente ruolo tecnico - altro	0	0
BA2370	B.7.B	Costo del personale comparto ruolo tecnico	5.769	5.897
BA2380	B.7.B.1	Costo del personale comparto ruolo tecnico - tempo indeterminato	5.715	5.832
BA2390	B.7.B.2	Costo del personale comparto ruolo tecnico - tempo determinato	54	65
BA2400	B.7.B.3	Costo del personale comparto ruolo tecnico - altro	0	0
BA2410	B.8	Personale del ruolo amministrativo	5.585	5.453
BA2420	B.8.A	Costo del personale dirigente ruolo amministrativo	721	658
BA2430	B.8.A.1	Costo del personale dirigente ruolo amministrativo - tempo indeterminato	644	605
BA2440	B.8.A.2	Costo del personale dirigente ruolo amministrativo - tempo determinato	77	53
BA2450	B.8.A.3	Costo del personale dirigente ruolo amministrativo - altro	0	0
BA2460	B.8.B	Costo del personale comparto ruolo amministrativo	4.864	4.795
BA2470	B.8.B.1	Costo del personale comparto ruolo amministrativo - tempo indeterminato	4.864	4.795
BA2480	B.8.B.2	Costo del personale comparto ruolo amministrativo - tempo determinato	0	0
BA2490	B.8.B.3	Costo del personale comparto ruolo amministrativo - altro	0	0
BA2500	B.9	Oneri diversi di gestione	1.427	1.765
BA2510	B.9.A	Imposte e tasse (escluso IRAP e IRES)	319	320
BA2520	B.9.B	Perdite su crediti	8	0
BA2530	B.9.C	Altri oneri diversi di gestione	1.100	1.445
BA2540	B.9.C.1	Indennità, rimborso spese e oneri sociali per gli Organi Direttivi e Collegio Sindacale	545	579
BA2550	B.9.C.2	Altri oneri diversi di gestione	555	866
BA2560		Totale Ammortamenti	6.939	7.750
BA2570	B.10	Ammortamenti delle immobilizzazioni immateriali	360	353
BA2580	B.11	Ammortamenti delle immobilizzazioni materiali	6.579	7.397
BA2590	B.12	Ammortamento dei fabbricati	3.405	3.355
BA2600	B.12.A	Ammortamenti fabbricati non strumentali (disponibili)	1	1
BA2610	B.12.B	Ammortamenti fabbricati strumentali (indisponibili)	3.404	3.354
BA2620	B.13	Ammortamenti delle altre immobilizzazioni materiali	3.174	4.042
BA2630	B.14	Svalutazione delle immobilizzazioni e dei crediti	0	0
BA2640	B.14.A	Svalutazione delle immobilizzazioni immateriali e materiali	0	0
BA2650	B.14.B	Svalutazione dei crediti	0	0
BA2660	B.15	Variazione delle rimanenze	-525	-185
BA2670	B.15.A	Variazione rimanenze sanitarie	-495	-197
BA2680	B.15.B	Variazione rimanenze non sanitarie	-30	12
BA2690	B.16	Accantonamenti dell'esercizio	12.106	8.014
BA2700	B.16.A	Accantonamenti per rischi	9.466	4.764
BA2710	B.16.A.1	Accantonamenti per cause civili ed oneri processuali	3.483	2.323
BA2720	B.16.A.2	Accantonamenti per contenzioso personale dipendente	1.483	262
BA2730	B.16.A.3	Accantonamenti per rischi connessi all'acquisto di prestazioni sanitarie da privato	0	0
BA2740	B.16.A.4	Accantonamenti per copertura diretta dei rischi (autoassicurazione)	4.500	2.000
BA2750	B.16.A.5	Altri accantonamenti per rischi	0	179
BA2760	B.16.B	Accantonamenti per premio di operosità (SUMAI)	175	172
BA2770	B.16.C	Accantonamenti per quote inutilizzate di contributi vincolati	0	882
BA2780	B.16.C.1	Accantonamenti per quote inutilizzate contributi da Regione e Prov. Aut. per quota F.S. vincolato	0	0
BA2790	B.16.C.2	Accantonamenti per quote inutilizzate contributi da soggetti pubblici (extra fondo) vincolati	0	882
BA2800	B.16.C.3	Accantonamenti per quote inutilizzate contributi da soggetti pubblici per ricerca	0	0
BA2810	B.16.C.4	Accantonamenti per quote inutilizzate contributi vincolati da privati	0	0
BA2820	B.16.D	Altri accantonamenti	2.465	2.196
BA2830	B.16.D.1	Accantonamenti per interessi di mora	800	838
BA2840	B.16.D.2	Acc. Rinnovi convenzioni MMG/PLS/MCA	360	215
BA2850	B.16.D.3	Acc. Rinnovi convenzioni Medici Sumai	54	32
BA2860	B.16.D.4	Acc. Rinnovi contratt.: dirigenza medica	355	117
BA2870	B.16.D.5	Acc. Rinnovi contratt.: dirigenza non medica	44	15
BA2880	B.16.D.6	Acc. Rinnovi contratt.: comparto	481	159
BA2890	B.16.D.7	Altri accantonamenti	371	820
BZ9999	B	Totale costi della produzione (B)	330.854	320.512
CA0010	C.1	Interessi attivi	0	0
CA0020	C.1.A	Interessi attivi su c/tesoreria unica	0	0
CA0030	C.1.B	Interessi attivi su c/c postali e bancari	0	0
CA0040	C.1.C	Altri interessi attivi	0	0

CA0050	C.2	Altri proventi	0	0
CA0060	C.2.A	Proventi da partecipazioni	0	0
CA0070	C.2.B	Proventi finanziari da crediti iscritti nelle immobilizzazioni	0	0
CA0080	C.2.C	Proventi finanziari da titoli iscritti nelle immobilizzazioni	0	0
CA0090	C.2.D	Altri proventi finanziari diversi dai precedenti	0	0
CA0100	C.2.E	Utili su cambi	0	0
CA0110	C.3	Interessi passivi	1.710	1.805
CA0120	C.3.A	Interessi passivi su anticipazioni di cassa	19	17
CA0130	C.3.B	Interessi passivi su mutui	0	0
CA0140	C.3.C	Altri interessi passivi	1.691	1.788
CA0150	C.4	Altri oneri	0	3
CA0160	C.4.A	Altri oneri finanziari	0	3
CA0170	C.4.B	Perdite su cambi	0	0
CZ9999	C	Totale proventi e oneri finanziari (C)	-1.710	-1.808
DA0010	D.1	Rivalutazioni	0	0
DA0020	D.2	Svalutazioni	0	0
DZ9999	D	Totale rettifiche di valore di attivita' finanziarie (D)	0	0
EA0010	E.1	Proventi straordinari	3.917	6.929
EA0020	E.1.A	Plusvalenze	0	0
EA0030	E.1.B	Altri proventi straordinari	3.917	6.929
EA0040	E.1.B.1	Proventi da donazioni e liberalita' diverse	23	24
EA0050	E.1.B.2	Soprawenienze attive	1.234	3.320
EA0060	E.1.B.2.1	Soprawenienze attive v/Aziende sanitarie pubbliche della Regione	7	2
EA0070	E.1.B.2.2	Soprawenienze attive v/terzi	1.227	3.318
EA0080	E.1.B.2.2.A	Soprawenienze attive v/terzi relative alla mobilita' extraregionale	0	0
EA0090	E.1.B.2.2.B	Soprawenienze attive v/terzi relative al personale	0	0
EA0100	E.1.B.2.2.C	Soprawenienze attive v/terzi relative alle convenzioni con medici di base	0	0
EA0110	E.1.B.2.2.D	Soprawenienze attive v/terzi relative alle convenzioni per la specialistica	0	0
EA0120	E.1.B.2.2.E	Soprawenienze attive v/terzi relative all'acquisto prestaz. sanitarie da operatori accreditati	0	389
EA0130	E.1.B.2.2.F	Soprawenienze attive v/terzi relative all'acquisto di beni e servizi	20	102
EA0140	E.1.B.2.2.G	Altre soprawenienze attive v/terzi	1.207	2.827
EA0150	E.1.B.3	Insussistenze attive	1.998	1.129
EA0160	E.1.B.3.1	Insussistenze attive v/Aziende sanitarie pubbliche della Regione	463	55
EA0170	E.1.B.3.2	Insussistenze attive v/terzi	1.535	1.074
EA0180	E.1.B.3.2.A	Insussistenze attive v/terzi relative alla mobilita' extraregionale	0	0
EA0190	E.1.B.3.2.B	Insussistenze attive v/terzi relative al personale	0	0
EA0200	E.1.B.3.2.C	Insussistenze attive v/terzi relative alle convenzioni con medici di base	0	51
EA0210	E.1.B.3.2.D	Insussistenze attive v/terzi relative alle convenzioni per la specialistica	0	0
EA0220	E.1.B.3.2.E	Insussistenze attive v/terzi relative all'acquisto prestaz. sanitarie da operatori accreditati	0	11
EA0230	E.1.B.3.2.F	Insussistenze attive v/terzi relative all'acquisto di beni e servizi	471	712
EA0240	E.1.B.3.2.G	Altre insussistenze attive v/terzi	1.064	300
EA0250	E.1.B.4	Altri proventi straordinari	662	2.456
EA0260	E.2	Oneri straordinari	1.004	8.867
EA0270	E.2.A	Minusvalenze	10	7.676
EA0280	E.2.B	Altri oneri straordinari	994	1.191
EA0290	E.2.B.1	Oneri tributari da esercizi precedenti	0	0
EA0300	E.2.B.2	Oneri da cause civili ed oneri processuali	0	46
EA0310	E.2.B.3	Soprawenienze passive	989	650
EA0320	E.2.B.3.1	Soprawenienze passive v/Aziende sanitarie pubbliche della Regione	62	27
EA0330	E.2.B.3.1.A	Soprawenienze passive v/Aziende sanitarie pubbliche relative alla mobilita' intraregionale	0	0
EA0340	E.2.B.3.1.B	Altre soprawenienze passive v/Aziende sanitarie pubbliche della Regione	62	27
EA0350	E.2.B.3.2	Soprawenienze passive v/terzi	927	623
EA0360	E.2.B.3.2.A	Soprawenienze passive v/terzi relative alla mobilita' extraregionale	0	0
EA0370	E.2.B.3.2.B	Soprawenienze passive v/terzi relative al personale	17	1
EA0380	E.2.B.3.2.B.1	Sopraw. passive v/terzi relative al personale - dirigenza medica	0	0
EA0390	E.2.B.3.2.B.2	Sopraw. passive v/terzi relative al personale - dirigenza non medica	0	0
EA0400	E.2.B.3.2.B.3	Sopraw. passive v/terzi relative al personale - comparto	17	1
EA0410	E.2.B.3.2.C	Soprawenienze passive v/terzi relative alle convenzioni con medici di base	0	0
EA0420	E.2.B.3.2.D	Soprawenienze passive v/terzi relative alle convenzioni per la specialistica	0	0
EA0430	E.2.B.3.2.E	Soprawenienze passive v/terzi relative all'acquisto prestaz. sanitarie da operatori accreditati	15	0
EA0440	E.2.B.3.2.F	Soprawenienze passive v/terzi relative all'acquisto di beni e servizi	777	586
EA0450	E.2.B.3.2.G	Altre soprawenienze passive v/terzi	118	36
EA0460	E.2.B.4	Insussistenze passive	5	159
EA0470	E.2.B.4.1	Insussistenze passive v/Aziende sanitarie pubbliche della Regione	0	0
EA0480	E.2.B.4.2	Insussistenze passive v/terzi	5	159
EA0490	E.2.B.4.2.A	Insussistenze passive v/terzi relative alla mobilita' extraregionale	0	0
EA0500	E.2.B.4.2.B	Insussistenze passive v/terzi relative al personale	0	37
EA0510	E.2.B.4.2.C	Insussistenze passive v/terzi relative alle convenzioni con medici di base	0	0
EA0520	E.2.B.4.2.D	Insussistenze passive v/terzi relative alle convenzioni per la specialistica	0	0
EA0530	E.2.B.4.2.E	Insussistenze passive v/terzi relative all'acquisto prestaz. sanitarie da operatori accreditati	0	0
EA0540	E.2.B.4.2.F	Insussistenze passive v/terzi relative all'acquisto di beni e servizi	5	85
EA0550	E.2.B.4.2.G	Altre insussistenze passive v/terzi	0	37
EA0560	E.2.B.5	Altri oneri straordinari	0	336
EZ9999	E	Totale proventi e oneri straordinari (E)	2.913	-1.938
XA0000	X	Risultato prima delle imposte (A - B +/- C +/- D +/- E)	5.816	5.722
YA0010	Y.1	IRAP	5.815	5.718
YA0020	Y.1.A	IRAP relativa a personale dipendente	4.520	4.506
YA0030	Y.1.B	IRAP relativa a collaboratori e personale assimilato a lavoro dipendente	1.088	968
YA0040	Y.1.C	IRAP relativa ad attivita' di libera professione (intramoenia)	207	244
YA0050	Y.1.D	IRAP relativa ad attivita' commerciale	0	0
YA0060	Y.2	IRES	0	0
YA0070	Y.2.A	IRES su attivita' istituzionale	0	0
YA0080	Y.2.B	IRES su attivita' commerciale	0	0
YA0090	Y.3	Accantonamento a F.do Imposte (Accertamenti, condoni, ecc.)	0	0
YZ9999	Y	Totale imposte e tasse	5.815	5.718
ZZ9999	Z	RISULTATO DI ESERCIZIO	1	4

Stato Patrimoniale - CONSUNTIVO - Azienda: 120110

Data Competenza: 31-12-2017

CODICE MN	CODICE	VOCE	2017	2016
ATTIVO				
AAZ999	A	IMMOBILIZZAZIONI	85.370	89.057
AAA000	A.1	IMMOBILIZZAZIONI IMMATERIALI	951	1.259
AAA010	A.1.1	Costi di impianto e di ampliamento	0	0
AAA020	A.1.1.a	Costi di impianto e di ampliamento	0	0
AAA030	A.1.1.b	F.do Amm.to costi di impianto e di ampliamento	0	0
AAA040	A.1.2	Costi di ricerca e sviluppo	0	0
AAA050	A.1.2.a	Costi di ricerca e sviluppo	0	0
AAA060	A.1.2.b	F.do Amm.to costi di ricerca e sviluppo	0	0
AAA070	A.1.3	Diritti di brevetto e diritti di utilizzazione delle opere d'ingegno	19	30
AAA080	A.1.3.a	Diritti di brevetto e diritti di utilizzazione delle opere d'ingegno - derivanti dall'attività di ricerca	0	0
AAA090	A.1.3.b	F.do Amm.to diritti di brevetto e diritti di utilizzazione delle opere d'ingegno - derivanti dall'attività di ricerca	0	0
AAA100	A.1.3.c	Diritti di brevetto e diritti di utilizzazione delle opere d'ingegno - altri	3.592	3.592
AAA110	A.1.3.d	F.do Amm.to diritti di brevetto e diritti di utilizzazione delle opere d'ingegno - altri	3.574	3.562
AAA120	A.1.4	Immobilizzazioni immateriali in corso e acconti	0	0
AAA130	A.1.5	Altre immobilizzazioni immateriali	932	1.229
AAA140	A.1.5.a	Concessioni, licenze, marchi e diritti simili	127	76
AAA150	A.1.5.b	F.do Amm.to concessioni, licenze, marchi e diritti simili	100	76
AAA160	A.1.5.c	Migliorie su beni di terzi	1.878	1.878
AAA170	A.1.5.d	F.do Amm.to migliorie su beni di terzi	973	649
AAA180	A.1.5.e	Pubblicità	0	0
AAA190	A.1.5.f	F.do Amm.to pubblicità	0	0
AAA200	A.1.5.g	Altre immobilizzazioni immateriali	0	0
AAA210	A.1.5.h	F.do Amm.to altre immobilizzazioni immateriali	0	0
AAA220	A.1.6	Fondo Svalutazione immobilizzazioni immateriali	0	0
AAA230	A.1.6.a	F.do Svalut. Costi di impianto e di ampliamento	0	0
AAA240	A.1.6.b	F.do Svalut. Costi di ricerca e sviluppo	0	0
AAA250	A.1.6.c	F.do Svalut. Diritti di brevetto e diritti di utilizzazione delle opere d'ingegno	0	0
AAA260	A.1.6.d	F.do Svalut. Altre immobilizzazioni immateriali	0	0
AAA270	A.II	IMMOBILIZZAZIONI MATERIALI	84.378	87.758
AAA280	A.II.1	Terreni	0	0
AAA290	A.II.1.a	Terreni disponibili	0	0
AAA300	A.II.1.b	Terreni indisponibili	0	0
AAA310	A.II.2	Fabbricati	66.580	69.527
AAA320	A.II.2.a	Fabbricati non strumentali (disponibili)	27	28
AAA330	A.II.2.a.1	Fabbricati non strumentali (disponibili)	45	45
AAA340	A.II.2.a.2	F.do Amm.to Fabbricati non strumentali (disponibili)	18	17
AAA350	A.II.2.b	Fabbricati strumentali (indisponibili)	66.553	69.499
AAA360	A.II.2.b.1	Fabbricati strumentali (indisponibili)	112.403	111.944
AAA370	A.II.2.b.2	F.do Amm.to Fabbricati strumentali (indisponibili)	45.849	42.446
AAA380	A.II.3	Impianti e macchinari	5.821	6.600
AAA390	A.II.3.a	Impianti e macchinari	17.733	17.664
AAA400	A.II.3.b	F.do Amm.to Impianti e macchinari	11.911	11.065
AAA410	A.II.4	Attrezzature sanitarie e scientifiche	2.912	3.231
AAA420	A.II.4.a	Attrezzature sanitarie e scientifiche	34.574	34.263
AAA430	A.II.4.b	F.do Amm.to Attrezzature sanitarie e scientifiche	31.662	31.032
AAA440	A.II.5	Mobili e arredi	134	250
AAA450	A.II.5.a	Mobili e arredi	3.888	3.845
AAA460	A.II.5.b	F.do Amm.to Mobili e arredi	3.754	3.595
AAA470	A.II.6	Automezzi	19	0
AAA480	A.II.6.a	Automezzi	990	968
AAA490	A.II.6.b	F.do Amm.to Automezzi	971	968
AAA500	A.II.7	Oggetti d'arte	0	0
AAA510	A.II.8	Altre immobilizzazioni materiali	258	375
AAA520	A.II.8.a	Altre immobilizzazioni materiali	5.765	5.702
AAA530	A.II.8.b	F.do Amm.to Altre immobilizzazioni materiali	5.507	5.326
AAA540	A.II.9	Immobilizzazioni materiali in corso e acconti	8.653	7.775
AAA550	A.II.10	Fondo Svalutazione immobilizzazioni materiali	0	0
AAA560	A.II.10.a	F.do Svalut. Terreni	0	0
AAA570	A.II.10.b	F.do Svalut. Fabbricati	0	0
AAA580	A.II.10.c	F.do Svalut. Impianti e macchinari	0	0
AAA590	A.II.10.d	F.do Svalut. Attrezzature sanitarie e scientifiche	0	0
AAA600	A.II.10.e	F.do Svalut. Mobili e arredi	0	0
AAA610	A.II.10.f	F.do Svalut. Automezzi	0	0
AAA620	A.II.10.g	F.do Svalut. Oggetti d'arte	0	0
AAA630	A.II.10.h	F.do Svalut. Altre immobilizzazioni materiali	0	0
AAA640	A.III	IMMOBILIZZAZIONI FINANZIARIE	40	40
AAA650	A.III.1	Crediti finanziari	15	15
AAA660	A.III.1.a	Crediti finanziari v/Stato	0	0
AAA670	A.III.1.b	Crediti finanziari v/Regione	0	0
AAA680	A.III.1.c	Crediti finanziari v/partecipate	0	0
AAA690	A.III.1.d	Crediti finanziari v/altri	15	15
AAA700	A.III.2	Titoli	25	25
AAA710	A.III.2.a	Partecipazioni	25	25
AAA720	A.III.2.b	Altri titoli	0	0
AAA730	A.III.2.b.1	Titoli di Stato	0	0
AAA740	A.III.2.b.2	Altre Obbligazioni	0	0
AAA750	A.III.2.b.3	Titoli azionari quotati in Borsa	0	0
AAA760	A.III.2.b.4	Titoli diversi	0	0
ABZ999	B	ATTIVO CIRCOLANTE	92.010	88.749

ABA000	B.I	RIMANENZE	3.266	2.742
ABA010	B.I.1	Rimanenze beni sanitari	3.129	2.634
ABA020	B.I.1.a	Prodotti farmaceutici ed emoderivati	1.318	1.093
ABA030	B.I.1.b	Sangue ed emocomponenti	12	12
ABA040	B.I.1.c	Dispositivi medici	1.736	1.459
ABA050	B.I.1.d	Prodotti dietetici	16	11
ABA060	B.I.1.e	Materiali per la profilassi (vaccini)	4	0
ABA070	B.I.1.f	Prodotti chimici	0	0
ABA080	B.I.1.g	Materiali e prodotti per uso veterinario	0	0
ABA090	B.I.1.h	Altri beni e prodotti sanitari	43	58
ABA100	B.I.1.i	Acconti per acquisto di beni e prodotti sanitari	0	0
ABA110	B.I.2	Rimanenze beni non sanitari	138	108
ABA120	B.I.2.a	Prodotti alimentari	0	0
ABA130	B.I.2.b	Materiali di guardaroba, di pulizia, e di convivenza in genere	7	8
ABA140	B.I.2.c	Combustibili, carburanti e lubrificanti	0	0
ABA150	B.I.2.d	Supporti informatici e cancelleria	112	87
ABA160	B.I.2.e	Materiale per la manutenzione	2	1
ABA170	B.I.2.f	Altri beni e prodotti non sanitari	17	11
ABA180	B.I.2.g	Acconti per acquisto di beni e prodotti non sanitari	0	0
ABA190	B.II	CREDITI	80.355	81.729
ABA200	B.II.1	Crediti vStato	369	369
ABA210	B.II.1.a	Crediti vStato per spesa corrente - Integrazione a norma del D.L.vo 56/2000	0	0
ABA220	B.II.1.b	Crediti vStato per spesa corrente - FSN	0	0
ABA230	B.II.1.c	Crediti vStato per mobilita' attiva extraregionale	0	0
ABA240	B.II.1.d	Crediti vStato per mobilita' attiva internazionale	0	0
ABA250	B.II.1.e	Crediti vStato per acconto quota fabbisogno sanitario regionale standard	0	0
ABA260	B.II.1.f	Crediti vStato per finanziamento sanitario aggiuntivo corrente	0	0
ABA270	B.II.1.g	Crediti vStato per spesa corrente - altro	0	0
ABA280	B.II.1.h	Crediti vStato per finanziamenti per investimenti	0	0
ABA290	B.II.1.i	Crediti vStato per ricerca	0	0
ABA300	B.II.1.i.1	Crediti vStato per ricerca corrente - Ministero della Salute	0	0
ABA310	B.II.1.i.2	Crediti vStato per ricerca finalizzata - Ministero della Salute	0	0
ABA320	B.II.1.i.3	Crediti vStato per ricerca - altre Amministrazioni centrali	0	0
ABA330	B.II.1.i.4	Crediti vStato per ricerca - finanziamenti per investimenti	0	0
ABA340	B.II.1.i	Crediti vPrefetture	369	369
ABA350	B.II.2	Crediti vRegione o Provincia Autonoma	76.834	71.606
ABA360	B.II.2.a	Crediti vRegione o Provincia Autonoma per spesa corrente	48.867	47.728
ABA370	B.II.2.a.1	Crediti vRegione o Provincia Autonoma per spesa corrente - IRAP	0	0
ABA380	B.II.2.a.2	Crediti vRegione o Provincia Autonoma per spesa corrente - Addizionale IRPEF	0	0
ABA390	B.II.2.a.3	Crediti vRegione o Provincia Autonoma per quota FSR	47.642	47.580
ABA400	B.II.2.a.4	Crediti vRegione o Provincia Autonoma per mobilita' attiva intraregionale	0	0
ABA410	B.II.2.a.5	Crediti vRegione o Provincia Autonoma per mobilita' attiva extraregionale	0	0
ABA420	B.II.2.a.6	Crediti vRegione o Provincia Autonoma per acconto quota FSR	0	0
ABA430	B.II.2.a.7	Crediti vRegione o Provincia Autonoma per finanziamento sanitario aggiuntivo corrente LEA	1.225	148
ABA440	B.II.2.a.8	Crediti vRegione o Provincia Autonoma per finanziamento sanitario aggiuntivo corrente extra LEA	0	0
ABA450	B.II.2.a.9	Crediti vRegione o Provincia Autonoma per spesa corrente - altro	0	0
ABA460	B.II.2.a.10	Crediti vRegione o Provincia Autonoma per ricerca	0	0
ABA470	B.II.2.b	Crediti vRegione o Provincia Autonoma per versamenti a patrimonio netto	27.967	23.877
ABA480	B.II.2.b.1	Crediti vRegione o Provincia Autonoma per finanziamenti per investimenti	25.009	20.711
ABA490	B.II.2.b.2	Crediti vRegione o Provincia Autonoma per incremento fondo dotazione	0	0
ABA500	B.II.2.b.3	Crediti vRegione o Provincia Autonoma per ripiano perdite	2.005	2.213
ABA510	B.II.2.b.4	Crediti vRegione per copertura debiti al 31/12/2005	0	0
ABA520	B.II.2.b.5	Crediti vRegione o Provincia Autonoma per ricostituzione risorse da investimenti esercizi precedenti	953	953
ABA530	B.II.3	Crediti vComuni	362	360
ABA540	B.II.4	Crediti vAziende sanitarie pubbliche	89	6.711
ABA550	B.II.4.a	Crediti vAziende sanitarie pubbliche della Regione	71	6.683
ABA560	B.II.4.a.1	Crediti vAziende sanitarie pubbliche della Regione - per mobilita' in compensazione	0	0
ABA570	B.II.4.a.2	Crediti vAziende sanitarie pubbliche della Regione - per mobilita' non in compensazione	0	0
ABA580	B.II.4.a.3	Crediti vAziende sanitarie pubbliche della Regione - per altre prestazioni	71	6.683
ABA590	B.II.4.b	Acconto quota FSR da distribuire	0	0
ABA600	B.II.4.c	Crediti vAziende sanitarie pubbliche Extraregione	18	28
ABA610	B.II.5	Crediti vSocieta' partecipate e/o enti dipendenti della Regione	1	0
ABA620	B.II.5.a	Crediti vEnti regionali	0	0
ABA630	B.II.5.b	Crediti vSperimentazioni gestionali	0	0
ABA640	B.II.5.c	Crediti vAltre partecipate	1	0
ABA650	B.II.6	Crediti vErario	1.718	965
ABA660	B.II.7	Crediti vAltri	983	1.718
ABA670	B.II.7.a	Crediti vClienti privati	877	1.566
ABA680	B.II.7.b	Crediti vGestioni liquidatorie	0	0
ABA690	B.II.7.c	Crediti vAltri soggetti pubblici	105	141
ABA700	B.II.7.d	Crediti vAltri soggetti pubblici per ricerca	0	0
ABA710	B.II.7.e	Altri crediti diversi	1	11
ABA720	B.III	ATTIVITA' FINANZIARIE CHE NON COSTITUISCONO IMMOBILIZZAZIONI	0	0
ABA730	B.III.1	Partecipazioni che non costituiscono immobilizzazioni	0	0
ABA740	B.III.2	Altri titoli che non costituiscono immobilizzazioni	0	0
ABA750	B.IV	DISPONIBILITA' LIQUIDE	8.388	4.278
ABA760	B.IV.1	Cassa	2	2
ABA770	B.IV.2	Istituto Tesoriere	7.349	3.246
ABA780	B.IV.3	Tesoreria Unica	0	0
ABA790	B.IV.4	Conto corrente postale	1.037	1.030

ACZ999	C	RATEI E RISCONTI ATTIVI	123	399
ACA000	C.I	RATEI ATTIVI	0	0
ACA010	C.I.1	Ratei attivi	0	0
ACA020	C.I.2	Ratei attivi v/Aziende sanitarie pubbliche della Regione	0	0
ACA030	C.II	RISCONTI ATTIVI	123	399
ACA040	C.II.1	Risconti attivi	123	399
ACA050	C.II.2	Risconti attivi v/Aziende sanitarie pubbliche della Regione	0	0
ADZ999	D	CONTI D'ORDINE	46.740	0
ADA000	D.I	CANONI DI LEASING ANCORA DA PAGARE	38.952	0
ADA010	D.II	DEPOSITI CAUZIONALI	0	0
ADA020	D.III	BENI IN COMODATO	7.788	0
ADA030	D.IV	ALTRI CONTI D'ORDINE	0	0
PASSIVO				
PAZ999	A	PATRIMONIO NETTO	72.267	45.617
PAA000	A.I	FONDO DI DOTAZIONE	1.224	-25.569
PAA010	A.II	FINANZIAMENTI PER INVESTIMENTI	70.590	70.712
PAA020	A.II.1	Finanziamenti per beni di prima dotazione	0	0
PAA030	A.II.2	Finanziamenti da Stato per investimenti	35.984	36.671
PAA040	A.II.2.a	Finanziamenti da Stato per investimenti - ex art.20 legge 67/88	31.442	32.129
PAA050	A.II.2.b	Finanziamenti da Stato per investimenti - ricerca	0	0
PAA060	A.II.2.c	Finanziamenti da Stato per investimenti - altro	4.542	4.542
PAA070	A.II.3	Finanziamenti da Regione per investimenti	27.894	26.707
PAA080	A.II.4	Finanziamenti da altri soggetti pubblici per investimenti	0	0
PAA090	A.II.5	Finanziamenti per investimenti da rettifica contributi in conto esercizio	6.712	7.334
PAA100	A.III	RISERVE DA DONAZIONI E LASCI IN VINCOLATI AD INVESTIMENTI	452	474
PAA110	A.IV	ALTRE RISERVE	0	0
PAA120	A.IV.1	Riserve da rivalutazioni	0	0
PAA130	A.IV.2	Riserve da plusvalenze da reinvestire	0	0
PAA140	A.IV.3	Contributi da reinvestire	0	0
PAA150	A.IV.4	Riserve da utili di esercizio destinati ad investimenti	0	0
PAA160	A.IV.5	Riserve diverse	0	0
PAA170	A.V	CONTRIBUTI PER RIPIANO PERDITE	0	0
PAA180	A.V.1	Contributi per copertura debiti al 31/12/2005	0	0
PAA190	A.V.2	Contributi per ricostituzione risorse da investimenti esercizi precedenti	0	0
PAA200	A.V.3	Altro	0	0
PAA210	A.VI	UTILI (PERDITE) PORTATI A NUOVO	0	0
PAA220	A.VII	UTILE (PERDITA) D'ESERCIZIO	1	0
PBZ999	B	FONDI PER RISCHI E ONERI	28.376	19.343
PBA000	B.I	FONDI PER IMPOSTE, ANCHE DIFFERITE	0	0
PBA010	B.II	FONDI PER RISCHI	24.135	16.799
PBA020	B.II.1	Fondo rischi per cause civili ed oneri processuali	9.989	7.168
PBA030	B.II.2	Fondo rischi per contenzioso personale dipendente	2.795	1.367
PBA040	B.II.3	Fondo rischi connessi all'acquisto di prestazioni sanitarie da privato	0	0
PBA050	B.II.4	Fondo rischi per copertura diretta dei rischi (autoassicurazione)	10.245	6.523
PBA060	B.II.5	Altri fondi rischi	1.106	1.742
PBA070	B.III	FONDI DA DISTRIBUIRE	0	0
PBA080	B.III.1	FSR indistinto da distribuire	0	0
PBA090	B.III.2	FSR vincolato da distribuire	0	0
PBA100	B.III.3	Fondo per ripiano disavanzi pregressi	0	0
PBA110	B.III.4	Fondo finanziamento sanitario aggiuntivo corrente LEA	0	0
PBA120	B.III.5	Fondo finanziamento sanitario aggiuntivo corrente extra LEA	0	0
PBA130	B.III.6	Fondo finanziamento per ricerca	0	0
PBA140	B.III.7	Fondo finanziamento per investimenti	0	0
PBA150	B.IV	QUOTE INUTILIZZATE CONTRIBUTI	882	882
PBA160	B.IV.1	Quote inutilizzate contributi da Regione o Prov. Aut. per quota F.S. vincolato	0	0
PBA170	B.IV.2	Quote inutilizzate contributi vincolati da soggetti pubblici (extra fondo)	882	882
PBA180	B.IV.3	Quote inutilizzate contributi per ricerca	0	0
PBA190	B.IV.4	Quote inutilizzate contributi vincolati da privati	0	0
PBA200	B.V	ALTRI FONDI PER ONERI E SPESE	3.359	1.662
PBA210	B.V.1	Fondi integrativi pensione	5	5
PBA220	B.V.2	Fondi rinnovi contrattuali	2.749	1.455
PBA230	B.V.2.a	Fondo rinnovi contrattuali personale dipendente	1.171	291
PBA240	B.V.2.b	Fondo rinnovi convenzioni MMG/PLS/MCA	1.429	1.069
PBA250	B.V.2.c	Fondo rinnovi convenzioni medici Sumai	149	96
PBA260	B.V.3	Altri fondi per oneri e spese	605	202
PCZ999	C	TRATTAMENTO FINE RAPPORTO	1.664	1.561
PCA000	C.I	FONDO PER PREMI OPEROSITA' MEDICI SUMAI	1.664	1.561
PCA010	C.II	FONDO PER TRATTAMENTO DI FINE RAPPORTO DIPENDENTI	0	0
PDZ999	D	DEBITI	75.087	111.676
PDA000	D.I	DEBITI PER MUTUI PASSIVI	0	0
PDA010	D.II	DEBITI V/STATO	5	0
PDA020	D.II.1	Debiti v/Stato per mobilita' passiva extraregionale	0	0
PDA030	D.II.2	Debiti v/Stato per mobilita' passiva internazionale	0	0
PDA040	D.II.3	Acconto quota FSR v/Stato	0	0
PDA050	D.II.4	Debiti v/Stato per restituzione finanziamenti - per ricerca	0	0
PDA060	D.II.5	Altri debiti v/Stato	5	0
PDA070	D.III	DEBITI V/REGIONE O PROVINCIA AUTONOMA	18.172	0
PDA080	D.III.1	Debiti v/Regione o Provincia Autonoma per finanziamenti	0	0
PDA090	D.III.2	Debiti v/Regione o Provincia Autonoma per mobilita' passiva intraregionale	0	0
PDA100	D.III.3	Debiti v/Regione o Provincia Autonoma per mobilita' passiva extraregionale	0	0
PDA110	D.III.4	Acconto quota FSR da Regione o Provincia Autonoma	0	0
PDA120	D.III.5	Altri debiti v/Regione o Provincia Autonoma	18.172	0
PDA130	D.IV	DEBITI V/COMUNI	219	239

PDA140	D.V	DEBITI V/AZIENDE SANITARIE PUBBLICHE	1.292	26.454
PDA150	D.V.1	Debiti v/Aziende sanitarie pubbliche della Regione	1.227	26.285
PDA160	D.V.1.a	Debiti v/Aziende sanitarie pubbliche della Regione - per quota FSR	0	0
PDA170	D.V.1.b	Debiti v/Aziende sanitarie pubbliche della Regione - per finanziamento sanitario aggiuntivo corrente LEA	0	0
PDA180	D.V.1.c	Debiti v/Aziende sanitarie pubbliche della Regione - per finanziamento sanitario aggiuntivo corrente extra LEA	0	0
PDA190	D.V.1.d	Debiti v/Aziende sanitarie pubbliche della Regione - per mobilita' in compensazione	0	0
PDA200	D.V.1.e	Debiti v/Aziende sanitarie pubbliche della Regione - per mobilita' non in compensazione	0	0
PDA210	D.V.1.f	Debiti v/Aziende sanitarie pubbliche della Regione - per altre prestazioni	1.227	26.285
PDA220	D.V.2	Debiti v/Aziende sanitarie pubbliche Extraregione	64	169
PDA230	D.V.3	Debiti v/Aziende sanitarie pubbliche della Regione per versamenti c/patrimonio netto	0	0
PDA240	D.VI	DEBITI V/ SOCIETA' PARTECIPATE E/O ENTI DIPENDENTI DELLA REGIONE	82	12
PDA250	D.VI.1	Debiti v/enti regionali	0	0
PDA260	D.VI.2	Debiti v/sperimentazioni gestionali	0	0
PDA270	D.VI.3	Debiti v/altre partecipate	82	12
PDA280	D.VII	DEBITI V/FORNITORI	35.771	42.137
PDA290	D.VII.1	Debiti verso erogatori (privati accreditati e convenzionati) di prestazioni sanitarie	3.600	6.346
PDA300	D.VII.2	Debiti verso altri fornitori	32.171	35.791
PDA310	D.VIII	DEBITI V/ISTITUTO TESORIERE	0	0
PDA320	D.IX	DEBITI TRIBUTARI	3.027	3.188
PDA330	D.X	DEBITI V/ISTITUTI PREVIDENZIALI, ASSISTENZIALI E SICUREZZA SOCIALE	3.959	3.970
PDA340	D.XI	DEBITI V/ALTRI	12.562	35.676
PDA350	D.XI.1	Debiti v/altri finanziatori	0	0
PDA360	D.XI.2	Debiti v/dipendenti	11.759	35.057
PDA370	D.XI.3	Debiti v/gestioni liquidatorie	5	5
PDA380	D.XI.4	Altri debiti diversi	798	614
PEZ999	E	RATEI E RISCONTI PASSIVI	109	8
PEA000	E.I	RATEI PASSIVI	109	8
PEA010	E.I.1	Ratei passivi	109	8
PEA020	E.I.2	Ratei passivi v/Aziende sanitarie pubbliche della Regione	0	0
PEA030	E.II	RISCONTI PASSIVI	0	0
PEA040	E.II.1	Risconti passivi	0	0
PEA050	E.II.2	Risconti passivi v/Aziende sanitarie pubbliche della Regione	0	0
PFZ999	F	CONTI D'ORDINE	46.740	0
PFA000	F.I	CANONI DI LEASING ANCORA DA PAGARE	38.952	0
PFA010	F.II	DEPOSITI CAUZIONALI	0	0
PFA020	F.III	BENI IN COMODATO	7.788	0
PFA030	F.IV	ALTRI CONTI D'ORDINE	0	0

RENDICONTO FINANZIARIO EX. ART. 26 D.LGS 118/2011		Azienda	120110
CONSUNTIVO 2017			
valori in unità di €			
		31.12.2017	31.12.2016
OPERAZIONI DI GESTIONE REDDITUALE			
(+)	risultato di esercizio	0	
	- Voci che non hanno effetto sulla liquidità: costi e ricavi non monetari		
(+)	ammortamenti fabbricati	3.405.055	3.355.350
(+)	ammortamenti altre immobilizzazioni materiali	3.174.038	4.041.644
(+)	ammortamenti immobilizzazioni immateriali	359.617	353.038
	Ammortamenti	6.938.710	7.750.032
(-)	Utilizzo finanziamenti per investimenti	0	(13.971.567)
(-)	Utilizzo fondi riserva: investimenti, incentivi al personale, successioni e donaz., plusvalenze da	(662.412)	(770.544)
	utilizzo contributi in c/capitale e fondi riserva	(662.412)	(14.742.111)
(+)	accantonamenti SUMAI	175.000	172.483
(-)	pagamenti SUMAI	(71.753)	(123.965)
(+)	accantonamenti TFR		
(-)	pagamenti TFR		
	- Premio operosità medici SUMAI + TFR	103.247	48.518
(+/-)	Rivalutazioni/svalutazioni di attività finanziarie	0	
(+)	accantonamenti a fondi svalutazioni	0	
(-)	utilizzo fondi svalutazioni*	0	
	- Fondi svalutazione di attività	0	
(+)	accantonamenti a fondi per rischi e oneri	11.931.021	7.132.972
(-)	utilizzo fondi per rischi e oneri	(2.897.722)	(1.769.404)
	- Fondo per rischi ed oneri futuri	9.033.299	5.363.568
	TOTALE Flusso di CCN della gestione corrente	15.412.844	(1.579.993)
(+)(-)	aumento/diminuzione debiti verso regione e provincia autonoma, esclusa la variazione relativa a debiti per acquisto di beni strumentali	18.171.601	(3.599)
(+)(-)	aumento/diminuzione debiti verso comune	(20.429)	(168.829)
(+)(-)	aumento/diminuzione debiti verso aziende sanitarie pubbliche	(25.161.812)	2.469.731
(+)(-)	aumento/diminuzione debiti verso arpa	70.563	11.564
(+)(-)	aumento/diminuzione debiti verso fornitori	(6.366.391)	(13.008.618)
(+)(-)	aumento/diminuzione debiti tributari	(161.730)	155.375
(+)(-)	aumento/diminuzione debiti verso istituti di previdenza	(11.713)	(116.730)
(+)(-)	aumento/diminuzione altri debiti	(23.109.679)	1.823.159
(+)(-)	aumento/diminuzione debiti (escl forn di immob e C/C bancari e istituto tesoriere)	(36.589.590)	(8.837.947)
(+)(-)	aumento/diminuzione ratei e risconti passivi	101.289	7.575
(+)(-)	diminuzione/aumento crediti parte corrente v/stato quote indistinte	54	(25.329)
(+)(-)	diminuzione/aumento crediti parte corrente v/stato quote vincolate		
(+)(-)	diminuzione/aumento crediti parte corrente v/Regione per gettito addizionali Irpef e Irap		
(+)(-)	diminuzione/aumento crediti parte corrente v/Regione per partecipazioni regioni a statuto speciale		
(+)(-)	diminuzione/aumento crediti parte corrente v/Regione - vincolate per partecipazioni regioni a statuto speciale		
(+)(-)	diminuzione/aumento crediti parte corrente v/Regione - gettito fiscalità regionale		
(+)(-)	diminuzione/aumento crediti parte corrente v/Regione - altri contributi extrafondo		
(+)(-)	diminuzione/aumento crediti parte corrente v/Regione	(5.228.495)	7.678.490
(+)(-)	diminuzione/aumento crediti parte corrente v/Comune	(1.294)	44.320
(+)(-)	diminuzione/aumento crediti parte corrente v/Asl-Ao	6.622.314	(1.171.194)

RENDICONTO FINANZIARIO EX. ART. 26 D.LGS 118/2011		Azienda	120110
CONSUNTIVO 2017			
valori in unità di €			
		31.12.2017	31.12.2016
(+)/(-)	diminuzione/aumento crediti parte corrente v/ARPA	(443)	3.847
(+)/(-)	diminuzione/aumento crediti parte corrente v/Erario	(753.277)	(775.379)
(+)/(-)	diminuzione/aumento crediti parte corrente v/Altri	735.162	(49.726)
(+)/(-)	diminuzione/aumento di crediti	1.374.021	5.705.029
(+)/(-)	diminuzione/aumento del magazzino	(524.810)	(185.759)
(+)/(-)	diminuzione/aumento di acconti a fornitori per magazzino	0	
(+)/(-)	diminuzione/aumento rimanenze	(524.810)	(185.759)
(+)/(-)	diminuzione/aumento ratei e risconti attivi	276.240	670.947
A - Totale operazioni di gestione reddituale		(19.950.006)	(4.220.148)
ATTIVITÀ DI INVESTIMENTO			
(-)	Acquisto costi di impianto e di ampliamento		
(-)	Acquisto costi di ricerca e sviluppo		
(-)	Acquisto brevetti e concessioni di licenze software	(51.691)	(6.635)
(-)	Acquisto immobilizzazioni immateriali in corso		
(-)	Acquisto altre immobilizzazioni immateriali		
(-)	Acquisto Immobilizzazioni Immateriali	(51.691)	(6.635)
(+)	Valore netto contabile costi di impianto e di ampliamento dismessi		
(+)	Valore netto contabile costi di ricerca e sviluppo dismessi		
(+)	Valore netto contabile Diritti di brevetto e diritti di utilizzazione delle opere d'ingegno dismessi		
(+)	Valore netto contabile immobilizzazioni immateriali in corso dismesse		
(+)	Valore netto contabile altre immobilizzazioni immateriali dismesse		123.942
(+)	Valore netto contabile Immobilizzazioni Immateriali dismesse	0	123.942
(-)	Acquisto immobilizzazioni materiali in corso	(878.947)	(416.811)
(-)	Acquisto fabbricati	(458.594)	
(-)	Acquisto impianti e macchinari	(68.081)	(13.636)
(-)	Acquisto attrezzature sanitarie e scientifiche	(987.195)	(519.846)
(-)	Acquisto mobili e arredi	(45.858)	(20.744)
(-)	Acquisto automezzi	(22.248)	
(-)	Acquisto altri beni materiali	(86.845)	(321.603)
(-)	Acquisto Immobilizzazioni Materiali	(2.547.768)	(1.292.640)
(+)	Valore netto contabile terreni dismessi		
(+)	Valore netto contabile fabbricati dismessi		7.417.437
(+)	Valore netto contabile impianti e macchinari dismessi		16.974
(+)	Valore netto contabile attrezzature sanitarie e scientifiche dismesse	10.460	102.033
(+)	Valore netto contabile mobili e arredi dismessi		5.106
(+)	Valore netto contabile automezzi dismessi		
(+)	Valore netto contabile altri beni materiali dismessi		10.393
(+)	Valore netto contabile Immobilizzazioni Materiali dismesse	10.460	7.551.943
(-)	Acquisto crediti finanziari	0	
(-)	Acquisto titoli		
(-)	Acquisto Immobilizzazioni Finanziarie	0	0
(+)	Valore netto contabile crediti finanziari dismessi		
(+)	Valore netto contabile titoli dismessi		
(+)	Valore netto contabile Immobilizzazioni Finanziarie dismesse	0	0
(+/-)	Aumento/Diminuzione debiti v/fornitori di immobilizzazioni		
B - Totale attività di investimento		(2.588.999)	6.376.610

RENDICONTO FINANZIARIO EX. ART. 26 D.LGS 118/2011		Azienda	120110
CONSUNTIVO 2017			
valori in unità di €			
		31.12.2017	31.12.2016
ATTIVITÀ DI FINANZIAMENTO			
(+)/(-)	diminuzione/aumento crediti vs Stato (finanziamenti per investimenti)	(686.784)	1.124.886
(+)/(-)	diminuzione/aumento crediti vs Regione (finanziamenti per investimenti)	1.187.338	
(+)/(-)	diminuzione/aumento crediti vs Regione (aumento fondo di dotazione)	26.170.469	
(+)/(-)	diminuzione/aumento crediti vs Regione (ripiamo perdite)		
(+)/(-)	diminuzione/aumento crediti vs Regione (copertura debiti al 31.12.2005)		
(+)	aumento fondo di dotazione	26.671.023	1.124.886
(+)	aumento contributi in c/capitale da regione e da altri		4.212.711
(+)/(-)	altri aumenti/diminuzioni al patrimonio netto*	(22.394)	
(+)/(-)	aumenti/diminuzioni nette contabili al patrimonio netto	(22.394)	4.212.711
(+)/(-)	aumento/diminuzione debiti C/C bancari e istituto tesoriere*		
(+)	assunzione nuovi mutui*		
(-)	mutui quota capitale rimborsata		
C - Totale attività di finanziamento		20.648.629	5.337.597
FLUSSO DI CASSA COMPLESSIVO (A+B+C)		4.109.624	7.494.059
Delta liquidità tra inizio e fine esercizio (al netto dei conti bancari passivi)		(4.109.624)	(7.494.059)
Squadratura tra il valore delle disponibilità liquide nello SP e il valore del flusso di cassa complessivo		0	0

Conto Economico - CONSUNTIVO - Azienda: 120110

Data Competenza: 31-12-2017

CODICE MIN	CODICE	VOCE	VALORE
AA0010	A.1	Contributi in c/esercizio	313.205
AA0020	A.1.A	Contributi da Regione o Prov. Aut. per quota F.S. regionale	311.422
AA0030	A.1.A.1	da Regione o Prov. Aut. per quota F.S. regionale indistinto	305.089
AA0040	A.1.A.2	da Regione o Prov. Aut. per quota F.S. regionale vincolato	6.333
AA0050	A.1.B	Contributi c/esercizio (extra fondo)	1.783
AA0060	A.1.B.1	da Regione o Prov. Aut. (extra fondo)	1.783
AA0070	A.1.B.1.1	Contributi da Regione o Prov. Aut. (extra fondo) vincolati	92
AA0080	A.1.B.1.2	Contributi da Regione o Prov. Aut. (extra fondo) - Risorse aggiuntive da bilancio regionale a titolo di copertura LEA	0
AA0090	A.1.B.1.3	Contributi da Regione o Prov. Aut. (extra fondo) - Risorse aggiuntive da bilancio regionale a titolo di copertura extra LEA	0
AA0100	A.1.B.1.4	Contributi da Regione o Prov. Aut. (extra fondo) - Altro	1.691
AA0110	A.1.B.2	Contributi da Aziende sanitarie pubbliche della Regione o Prov. Aut. (extra fondo)	0
AA0120	A.1.B.2.1	Contributi da Aziende sanitarie pubbliche della Regione o Prov. Aut. (extra fondo) vincolati	0
AA0130	A.1.B.2.2	Contributi da Aziende sanitarie pubbliche della Regione o Prov. Aut. (extra fondo) altro	0
AA0140	A.1.B.3	Contributi da altri soggetti pubblici (extra fondo)	0
AA0150	A.1.B.3.1	Contributi da altri soggetti pubblici (extra fondo) vincolati	0
AA0160	A.1.B.3.2	Contributi da altri soggetti pubblici (extra fondo) L. 210/92	0
AA0170	A.1.B.3.3	Contributi da altri soggetti pubblici (extra fondo) altro	0
AA0180	A.1.C	Contributi c/esercizio per ricerca	0
AA0190	A.1.C.1	Contributi da Ministero della Salute per ricerca corrente	0
AA0200	A.1.C.2	Contributi da Ministero della Salute per ricerca finalizzata	0
AA0210	A.1.C.3	Contributi da Regione ed altri soggetti pubblici per ricerca	0
AA0220	A.1.C.4	Contributi da privati per ricerca	0
AA0230	A.1.D	Contributi c/esercizio da privati	0
AA0240	A.2	Rettifica contributi c/esercizio per destinazione ad investimenti	-1.110
AA0250	A.2.A	Rettifica contributi in c/esercizio per destinazione ad investimenti - da Regione o Prov. Aut. per quota F.S. regionale	-1.110
AA0260	A.2.B	Rettifica contributi in c/esercizio per destinazione ad investimenti - altri contributi	0
AA0270	A.3	Utilizzo fondi per quote inutilizzate contributi vincolati di esercizi precedenti	0
AA0280	A.3.A	Utilizzo fondi per quote inutilizzate contributi di esercizi precedenti da Regione o Prov. Aut. per quota F.S. regionale vincolato	0
AA0290	A.3.B	Utilizzo fondi per quote inutilizzate contributi di esercizi precedenti da soggetti pubblici (extra fondo) vincolati	0
AA0300	A.3.C	Utilizzo fondi per quote inutilizzate contributi di esercizi precedenti per ricerca	0
AA0310	A.3.D	Utilizzo fondi per quote inutilizzate contributi vincolati di esercizi precedenti da privati	0
AA0320	A.4	Ricavi per prestazioni sanitarie e sociosanitarie a rilevanza sanitaria	11.810
AA0330	A.4.A	Ricavi per prestazioni sanitarie e sociosanitarie a rilevanza sanitaria erogate a soggetti pubblici	9.643
AA0340	A.4.A.1	Ricavi per prestaz. sanitarie e sociosanitarie a rilevanza sanitaria erogate ad Aziende sanitarie pubbliche della Regione	7.777
AA0350	A.4.A.1.1	Prestazioni di ricovero	4.752
AA0360	A.4.A.1.2	Prestazioni di specialistica ambulatoriale	1.507
AA0370	A.4.A.1.3	Prestazioni di psichiatria residenziale e semiresidenziale	165
AA0380	A.4.A.1.4	Prestazioni di File F	479
AA0390	A.4.A.1.5	Prestazioni servizi MMG, PLS, Contin. assistenziale	0
AA0400	A.4.A.1.6	Prestazioni servizi farmaceutica convenzionata	0
AA0410	A.4.A.1.7	Prestazioni termali	0
AA0420	A.4.A.1.8	Prestazioni trasporto ambulanze ed elisoccorso	0
AA0430	A.4.A.1.9	Altre prestazioni sanitarie e socio-sanitarie a rilevanza sanitaria	874
AA0440	A.4.A.2	Ricavi per prestaz. sanitarie e sociosanitarie a rilevanza sanitaria erogate ad altri soggetti pubblici	26
AA0450	A.4.A.3	Ricavi per prestaz. sanitarie e sociosanitarie a rilevanza sanitaria erogate a soggetti pubblici Extraregione	1.840
AA0460	A.4.A.3.1	Prestazioni di ricovero	981
AA0470	A.4.A.3.2	Prestazioni ambulatoriali	569
AA0480	A.4.A.3.3	Prestazioni di psichiatria non soggetta a compensazione (resid. e semiresid.)	0
AA0490	A.4.A.3.4	Prestazioni di File F	69
AA0500	A.4.A.3.5	Prestazioni servizi MMG, PLS, Contin. assistenziale Extraregione	46
AA0510	A.4.A.3.6	Prestazioni servizi farmaceutica convenzionata Extraregione	175
AA0520	A.4.A.3.7	Prestazioni termali Extraregione	0
AA0530	A.4.A.3.8	Prestazioni trasporto ambulanze ed elisoccorso Extraregione	0
AA0540	A.4.A.3.9	Altre prestazioni sanitarie e sociosanitarie a rilevanza sanitaria Extraregione	0
AA0550	A.4.A.3.10	Ricavi per cessione di emocomponenti e cellule staminali Extraregione	0
AA0560	A.4.A.3.11	Ricavi per differenziale tariffe TUC	0
AA0570	A.4.A.3.12	Altre prestazioni sanitarie e sociosanitarie a rilevanza sanitaria non soggette a compensazione Extraregione	0
AA0580	A.4.A.3.12.A	Prestazioni di assistenza riabilitativa non soggette a compensazione Extraregione	0
AA0590	A.4.A.3.12.B	Altre prestazioni sanitarie e socio-sanitarie a rilevanza sanitaria non soggette a compensazione Extraregione	0
AA0600	A.4.A.3.13	Altre prestazioni sanitarie a rilevanza sanitaria - Mobilità attiva Internazionale	0
AA0610	A.4.B	Ricavi per prestazioni sanitarie e sociosanitarie a rilevanza sanitaria erogate da privati v/residenti Extraregione in compensazione (mobilità attiva)	7
AA0620	A.4.B.1	Prestazioni di ricovero da priv. Extraregione in compensazione (mobilità attiva)	0
AA0630	A.4.B.2	Prestazioni ambulatoriali da priv. Extraregione in compensazione (mobilità attiva)	7
AA0640	A.4.B.3	Prestazioni di File F da priv. Extraregione in compensazione (mobilità attiva)	0

CODICE MIN	CODICE	VOCE	VALORE
AA0650	A.4.B.4	Altre prestazioni sanitarie e sociosanitarie a rilevanza sanitaria erogate da privati v/residenti Extraregione in compensazione (mobilità attiva)	0
AA0660	A.4.C	Ricavi per prestazioni sanitarie e sociosanitarie a rilevanza sanitaria erogate a privati	1.072
AA0670	A.4.D	Ricavi per prestazioni sanitarie erogate in regime di intramoenia	1.088
AA0680	A.4.D.1	Ricavi per prestazioni sanitarie intramoenia - Area ospedaliera	0
AA0690	A.4.D.2	Ricavi per prestazioni sanitarie intramoenia - Area specialistica	855
AA0700	A.4.D.3	Ricavi per prestazioni sanitarie intramoenia - Area sanità pubblica	71
AA0710	A.4.D.4	Ricavi per prestazioni sanitarie intramoenia - Consulenze (ex art. 55 c.1 lett. c), d) ed ex art. 57-58)	58
AA0720	A.4.D.5	Ricavi per prestazioni sanitarie intramoenia - Consulenze (ex art. 55 c.1 lett. c), d) ed ex art. 57-58) (Aziende sanitarie pubbliche della Regione)	91
AA0730	A.4.D.6	Ricavi per prestazioni sanitarie intramoenia - Altro	13
AA0740	A.4.D.7	Ricavi per prestazioni sanitarie intramoenia - Altro (Aziende sanitarie pubbliche della Regione)	0
AA0750	A.5	Concorsi, recuperi e rimborsi	2.161
AA0760	A.5.A	Rimborsi assicurativi	0
AA0770	A.5.B	Concorsi, recuperi e rimborsi da Regione	80
AA0780	A.5.B.1	Rimborso degli oneri stipendiali del personale dell'azienda in posizione di comando presso la Regione	50
AA0790	A.5.B.2	Altri concorsi, recuperi e rimborsi da parte della Regione	30
AA0800	A.5.C	Concorsi, recuperi e rimborsi da Aziende sanitarie pubbliche della Regione	59
AA0810	A.5.C.1	Rimborso degli oneri stipendiali del personale dipendente dell'azienda in posizione di comando presso Aziende sanitarie pubbliche della Regione	29
AA0820	A.5.C.2	Rimborsi per acquisto beni da parte di Aziende sanitarie pubbliche della Regione	0
AA0830	A.5.C.3	Altri concorsi, recuperi e rimborsi da parte di Aziende sanitarie pubbliche della Regione	30
AA0840	A.5.D	Concorsi, recuperi e rimborsi da altri soggetti pubblici	194
AA0850	A.5.D.1	Rimborso degli oneri stipendiali del personale dipendente dell'azienda in posizione di comando presso altri soggetti pubblici	70
AA0860	A.5.D.2	Rimborsi per acquisto beni da parte di altri soggetti pubblici	0
AA0870	A.5.D.3	Altri concorsi, recuperi e rimborsi da parte di altri soggetti pubblici	124
AA0880	A.5.E	Concorsi, recuperi e rimborsi da privati	1.828
AA0890	A.5.E.1	Rimborso da aziende farmaceutiche per Pay back	1.699
AA0900	A.5.E.1.1	Pay-back per il superamento del tetto della spesa farmaceutica territoriale	0
AA0910	A.5.E.1.2	Pay-back per superamento del tetto della spesa farmaceutica ospedaliera	0
AA0920	A.5.E.1.3	Ulteriore Pay-back	1.699
AA0930	A.5.E.2	Altri concorsi, recuperi e rimborsi da privati	129
AA0940	A.6	Compartecipazione alla spesa per prestazioni sanitarie (Ticket)	2.936
AA0950	A.6.A	Compartecipazione alla spesa per prestazioni sanitarie - Ticket sulle prestazioni di specialistica ambulatoriale	2.935
AA0960	A.6.B	Compartecipazione alla spesa per prestazioni sanitarie - Ticket sul pronto soccorso	1
AA0970	A.6.C	Compartecipazione alla spesa per prestazioni sanitarie (Ticket) - Altro	0
AA0980	A.7	Quota contributi c/capitale imputata all'esercizio	6.308
AA0990	A.7.A	Quota imputata all'esercizio dei finanziamenti per investimenti dallo Stato	3.367
AA1000	A.7.B	Quota imputata all'esercizio dei finanziamenti per investimenti da Regione	426
AA1010	A.7.C	Quota imputata all'esercizio dei finanziamenti per beni di prima dotazione	0
AA1020	A.7.D	Quota imputata all'esercizio dei contributi in c/ esercizio FSR destinati ad investimenti	1.732
AA1030	A.7.E	Quota imputata all'esercizio degli altri contributi in c/ esercizio destinati ad investimenti	0
AA1040	A.7.F	Quota imputata all'esercizio di altre poste del patrimonio netto	783
AA1050	A.8	Incrementi delle immobilizzazioni per lavori interni	0
AA1060	A.9	Altri ricavi e proventi	157
AA1070	A.9.A	Ricavi per prestazioni non sanitarie	4
AA1080	A.9.B	Fitti attivi ed altri proventi da attività immobiliari	6
AA1090	A.9.C	Altri proventi diversi	147
AZ9999	A	Totale valore della produzione (A)	335.467
BA0010	B.1	Acquisti di beni	40.756
BA0020	B.1.A	Acquisti di beni sanitari	40.025
BA0030	B.1.A.1	Prodotti farmaceutici ed emoderivati	15.640
BA0040	B.1.A.1.1	Medicinali con AIC, ad eccezione di vaccini ed emoderivati di produzione regionale	15.566
BA0050	B.1.A.1.2	Medicinali senza AIC	74
BA0060	B.1.A.1.3	Emoderivati di produzione regionale	0
BA0070	B.1.A.2	Sangue ed emocomponenti	288
BA0080	B.1.A.2.1	da pubblico (Aziende sanitarie pubbliche della Regione) - Mobilità intraregionale	1
BA0090	B.1.A.2.2	da pubblico (Aziende sanitarie pubbliche extra Regione) -	245
BA0100	B.1.A.2.3	da altri soggetti	42
BA0210	B.1.A.3	Dispositivi medici	14.777
BA0220	B.1.A.3.1	Dispositivi medici	9.130
BA0230	B.1.A.3.2	Dispositivi medici impiantabili attivi	1.966
BA0240	B.1.A.3.3	Dispositivi medico diagnostici in vitro (IVD)	3.681
BA0250	B.1.A.4	Prodotti dietetici	313
BA0260	B.1.A.5	Materiali per la profilassi (vaccini)	1.322
BA0270	B.1.A.6	Prodotti chimici	0
BA0280	B.1.A.7	Materiali e prodotti per uso veterinario	16
BA0290	B.1.A.8	Altri beni e prodotti sanitari	727
BA0300	B.1.A.9	Beni e prodotti sanitari da Aziende sanitarie pubbliche della Regione	6.942
BA0310	B.1.B	Acquisti di beni non sanitari	731
BA0320	B.1.B.1	Prodotti alimentari	4
BA0330	B.1.B.2	Materiali di guardaroba, di pulizia e di convivenza in genere	37
BA0340	B.1.B.3	Combustibili, carburanti e lubrificanti	142
BA0350	B.1.B.4	Supporti informatici e cancelleria	351
BA0360	B.1.B.5	Materiale per la manutenzione	0

CODICE MIN	CODICE	VOCE	VALORE
BA0370	B.1.B.6	Altri beni e prodotti non sanitari	197
BA0380	B.1.B.7	Beni e prodotti non sanitari da Aziende sanitarie pubbliche della Regione	0
BA0390	B.2	Acquisti di servizi	183.940
BA0400	B.2.A	Acquisti servizi sanitari	162.626
BA0410	B.2.A.1	Acquisti servizi sanitari per medicina di base	20.432
BA0420	B.2.A.1.1	- da convenzione	20.370
BA0430	B.2.A.1.1.A	Costi per assistenza MMG	14.181
BA0440	B.2.A.1.1.B	Costi per assistenza PLS	2.365
BA0450	B.2.A.1.1.C	Costi per assistenza Continuità assistenziale	3.543
BA0460	B.2.A.1.1.D	Altro (medicina dei servizi, psicologi, medici 118, ecc)	281
BA0470	B.2.A.1.2	- da pubblico (Aziende sanitarie pubbliche della Regione) - Mobilità intraregionale	0
BA0480	B.2.A.1.3	- da pubblico (Aziende sanitarie pubbliche Extraregione) - Mobilità extraregionale	62
BA0490	B.2.A.2	Acquisti servizi sanitari per farmaceutica	26.408
BA0500	B.2.A.2.1	- da convenzione	26.201
BA0510	B.2.A.2.2	- da pubblico (Aziende sanitarie pubbliche della Regione) - Mobilità intraregionale	0
BA0520	B.2.A.2.3	- da pubblico (Extraregione)	207
BA0530	B.2.A.3	Acquisti servizi sanitari per assistenza specialistica ambulatoriale	14.258
BA0540	B.2.A.3.1	- da pubblico (Aziende sanitarie pubbliche della Regione)	5.089
BA0550	B.2.A.3.2	- da pubblico (altri soggetti pubbl. della Regione)	0
BA0560	B.2.A.3.3	- da pubblico (Extraregione)	4.785
BA0570	B.2.A.3.4	- da privato - Medici SUMAI	3.172
BA0580	B.2.A.3.5	- da privato	1.205
BA0590	B.2.A.3.5.A	Servizi sanitari per assistenza specialistica da IRCCS privati e Policlinici privati	0
BA0600	B.2.A.3.5.B	Servizi sanitari per assistenza specialistica da Ospedali Classificati privati	0
BA0610	B.2.A.3.5.C	Servizi sanitari per assistenza specialistica da Case di Cura private	0
BA0620	B.2.A.3.5.D	Servizi sanitari per assistenza specialistica da altri privati	1.205
BA0630	B.2.A.3.6	- da privato per cittadini non residenti - Extraregione (mobilità attiva in compensazione)	7
BA0640	B.2.A.4	Acquisti servizi sanitari per assistenza riabilitativa	4.755
BA0650	B.2.A.4.1	- da pubblico (Aziende sanitarie pubbliche della Regione)	614
BA0660	B.2.A.4.2	- da pubblico (altri soggetti pubbl. della Regione)	0
BA0670	B.2.A.4.3	- da pubblico (Extraregione) non soggetti a compensazione	18
BA0680	B.2.A.4.4	- da privato (intraregionale)	3.760
BA0690	B.2.A.4.5	- da privato (extraregionale)	363
BA0700	B.2.A.5	Acquisti servizi sanitari per assistenza integrativa	4.441
BA0710	B.2.A.5.1	- da pubblico (Aziende sanitarie pubbliche della Regione)	0
BA0720	B.2.A.5.2	- da pubblico (altri soggetti pubbl. della Regione)	0
BA0730	B.2.A.5.3	- da pubblico (Extraregione)	0
BA0740	B.2.A.5.4	- da privato	4.441
BA0750	B.2.A.6	Acquisti servizi sanitari per assistenza protesica	3.985
BA0760	B.2.A.6.1	- da pubblico (Aziende sanitarie pubbliche della Regione)	0
BA0770	B.2.A.6.2	- da pubblico (altri soggetti pubbl. della Regione)	0
BA0780	B.2.A.6.3	- da pubblico (Extraregione)	0
BA0790	B.2.A.6.4	- da privato	3.985
BA0800	B.2.A.7	Acquisti servizi sanitari per assistenza ospedaliera	52.215
BA0810	B.2.A.7.1	- da pubblico (Aziende sanitarie pubbliche della Regione)	26.013
BA0820	B.2.A.7.2	- da pubblico (altri soggetti pubbl. della Regione)	0
BA0830	B.2.A.7.3	- da pubblico (Extraregione)	26.202
BA0840	B.2.A.7.4	- da privato	0
BA0850	B.2.A.7.4.A	Servizi sanitari per assistenza ospedaliera da IRCCS privati e Policlinici privati	0
BA0860	B.2.A.7.4.B	Servizi sanitari per assistenza ospedaliera da Ospedali Classificati privati	0
BA0870	B.2.A.7.4.C	Servizi sanitari per assistenza ospedaliera da Case di Cura private	0
BA0880	B.2.A.7.4.D	Servizi sanitari per assistenza ospedaliera da altri privati	0
BA0890	B.2.A.7.5	- da privato per cittadini non residenti - Extraregione (mobilità attiva in compensazione)	0
BA0900	B.2.A.8	Acquisto prestazioni di psichiatria residenziale e semiresidenziale	2.617
BA0910	B.2.A.8.1	- da pubblico (Aziende sanitarie pubbliche della Regione)	856
BA0920	B.2.A.8.2	- da pubblico (altri soggetti pubbl. della Regione)	0
BA0930	B.2.A.8.3	- da pubblico (Extraregione) - non soggette a compensazione	0
BA0940	B.2.A.8.4	- da privato (intraregionale)	930
BA0950	B.2.A.8.5	- da privato (extraregionale)	831
BA0960	B.2.A.9	Acquisto prestazioni di distribuzione farmaci File F	10.262
BA0970	B.2.A.9.1	- da pubblico (Aziende sanitarie pubbliche della Regione) - Mobilità intraregionale	6.730
BA0980	B.2.A.9.2	- da pubblico (altri soggetti pubbl. della Regione)	0
BA0990	B.2.A.9.3	- da pubblico (Extraregione)	1.915
BA1000	B.2.A.9.4	- da privato (intraregionale)	1.617
BA1010	B.2.A.9.5	- da privato (extraregionale)	0
BA1020	B.2.A.9.6	- da privato per cittadini non residenti - Extraregione (mobilità attiva in compensazione)	0
BA1030	B.2.A.10	Acquisto prestazioni termali in convenzione	80
BA1040	B.2.A.10.1	- da pubblico (Aziende sanitarie pubbliche della Regione) - Mobilità intraregionale	21
BA1050	B.2.A.10.2	- da pubblico (altri soggetti pubbl. della Regione)	0
BA1060	B.2.A.10.3	- da pubblico (Extraregione)	59
BA1070	B.2.A.10.4	- da privato	0
BA1080	B.2.A.10.5	- da privato per cittadini non residenti - Extraregione (mobilità attiva in compensazione)	0
BA1090	B.2.A.11	Acquisto prestazioni di trasporto sanitario	1.308
BA1100	B.2.A.11.1	- da pubblico (Aziende sanitarie pubbliche della Regione) - Mobilità intraregionale	198
BA1110	B.2.A.11.2	- da pubblico (altri soggetti pubbl. della Regione)	0
BA1120	B.2.A.11.3	- da pubblico (Extraregione)	165
BA1130	B.2.A.11.4	- da privato	945
BA1140	B.2.A.12	Acquisto prestazioni Socio-Sanitarie a rilevanza sanitaria	7.308
BA1150	B.2.A.12.1	- da pubblico (Aziende sanitarie pubbliche della Regione) - Mobilità intraregionale	732

CODICE MIN	CODICE	VOCE	VALORE
BA1160	B.2.A.12.2	- da pubblico (altri soggetti pubblici della Regione)	25
BA1170	B.2.A.12.3	- da pubblico (Extraregione) non soggette a compensazione	0
BA1180	B.2.A.12.4	- da privato (intraregionale)	5.672
BA1190	B.2.A.12.5	- da privato (extraregionale)	879
BA1200	B.2.A.13	Compartecipazione al personale per att. libero-prof. (intramoenia)	956
BA1210	B.2.A.13.1	Compartecipazione al personale per att. libero professionale intramoenia - Area ospedaliera	0
BA1220	B.2.A.13.2	Compartecipazione al personale per att. libero professionale intramoenia - Area specialistica	720
BA1230	B.2.A.13.3	Compartecipazione al personale per att. libero professionale intramoenia - Area sanità pubblica	115
BA1240	B.2.A.13.4	Compartecipazione al personale per att. libero professionale intramoenia - Consulenze (ex art. 55 c.1 lett. c), d) ed ex Art. 57-58)	114
BA1250	B.2.A.13.5	Compartecipazione al personale per att. libero professionale intramoenia - Consulenze (ex art. 55 c.1 lett. c), d) ed ex Art. 57-58) (Aziende sanitarie pubbliche della Regione)	0
BA1260	B.2.A.13.6	Compartecipazione al personale per att. libero professionale intramoenia - Altro	7
BA1270	B.2.A.13.7	Compartecipazione al personale per att. libero professionale intramoenia - Altro (Aziende sanitarie pubbliche della Regione)	0
BA1280	B.2.A.14	Rimborsi, assegni e contributi sanitari	1.397
BA1290	B.2.A.14.1	Contributi ad associazioni di volontariato	0
BA1300	B.2.A.14.2	Rimborsi per cure all'estero	11
BA1310	B.2.A.14.3	Contributi a società partecipate e/o enti dipendenti della Regione	0
BA1320	B.2.A.14.4	Contributo Legge 210/92	515
BA1330	B.2.A.14.5	Altri rimborsi, assegni e contributi	712
BA1340	B.2.A.14.6	Rimborsi, assegni e contributi v/Aziende sanitarie pubbliche della Regione	159
BA1350	B.2.A.15	Consulenze, Collaborazioni, Interinale e altre prestazioni di lavoro sanitarie e sociosanitarie	11.054
BA1360	B.2.A.15.1	Consulenze sanitarie e sociosan. da Aziende sanitarie pubbliche della Regione	295
BA1370	B.2.A.15.2	Consulenze sanitarie e sociosanit. da terzi - Altri soggetti pubblici	48
BA1380	B.2.A.15.3	Consulenze, Collaborazioni, Interinale e altre prestazioni di lavoro sanitarie e socios. da privato	10.572
BA1390	B.2.A.15.3.A	Consulenze sanitarie da privato - articolo 55, comma 2, CCNL 8 giugno 2000	1.269
BA1400	B.2.A.15.3.B	Altre consulenze sanitarie e sociosanitarie da privato	862
BA1410	B.2.A.15.3.C	Collaborazioni coordinate e continuative sanitarie e socios. da privato	1.086
BA1420	B.2.A.15.3.D	Indennità a personale universitario - area sanitaria	12
BA1430	B.2.A.15.3.E	Lavoro interinale - area sanitaria	6.883
BA1440	B.2.A.15.3.F	Altre collaborazioni e prestazioni di lavoro - area sanitaria	460
BA1450	B.2.A.15.4	Rimborso oneri stipendiali del personale sanitario in comando	139
BA1460	B.2.A.15.4.A	Rimborso oneri stipendiali personale sanitario in comando da Aziende sanitarie pubbliche della Regione	0
BA1470	B.2.A.15.4.B	Rimborso oneri stipendiali personale sanitario in comando da Regioni, soggetti pubblici e da Università	0
BA1480	B.2.A.15.4.C	Rimborso oneri stipendiali personale sanitario in comando da aziende di altre Regioni (Extraregione)	139
BA1490	B.2.A.16	Altri servizi sanitari e sociosanitari a rilevanza sanitaria	1.150
BA1500	B.2.A.16.1	Altri servizi sanitari e sociosanitari a rilevanza sanitaria da pubblico - Aziende sanitarie pubbliche della Regione	253
BA1510	B.2.A.16.2	Altri servizi sanitari e sociosanitari a rilevanza sanitaria da pubblico - Altri soggetti pubblici della Regione	0
BA1520	B.2.A.16.3	Altri servizi sanitari e sociosanitari a rilevanza sanitaria da pubblico (Extraregione)	60
BA1530	B.2.A.16.4	Altri servizi sanitari da privato	837
BA1540	B.2.A.16.5	Costi per servizi sanitari - Mobilità internazionale passiva	0
BA1550	B.2.A.17	Costi per differenziale tariffe TUC	0
BA1560	B.2.B	Acquisti di servizi non sanitari	21.314
BA1570	B.2.B.1	Servizi non sanitari	18.556
BA1580	B.2.B.1.1	Lavanderia	1.204
BA1590	B.2.B.1.2	Pulizia	2.863
BA1600	B.2.B.1.3	Mensa	1.659
BA1610	B.2.B.1.4	Riscaldamento	2.151
BA1620	B.2.B.1.5	Servizi di assistenza informatica	2.516
BA1630	B.2.B.1.6	Servizi trasporti (non sanitari)	0
BA1640	B.2.B.1.7	Smaltimento rifiuti	1.385
BA1650	B.2.B.1.8	Utenze telefoniche	209
BA1660	B.2.B.1.9	Utenze elettricità	1.428
BA1670	B.2.B.1.10	Altre utenze	410
BA1680	B.2.B.1.11	Premi di assicurazione	507
BA1690	B.2.B.1.11.A	Premi di assicurazione - R.C. Professionale	0
BA1700	B.2.B.1.11.B	Premi di assicurazione - Altri premi assicurativi	507
BA1710	B.2.B.1.12	Altri servizi non sanitari	4.224
BA1720	B.2.B.1.12.A	Altri servizi non sanitari da pubblico (Aziende sanitarie pubbliche della Regione)	0
BA1730	B.2.B.1.12.B	Altri servizi non sanitari da altri soggetti pubblici	73
BA1740	B.2.B.1.12.C	Altri servizi non sanitari da privato	4.151
BA1750	B.2.B.2	Consulenze, Collaborazioni, Interinale e altre prestazioni di lavoro non sanitarie	2.579
BA1760	B.2.B.2.1	Consulenze non sanitarie da Aziende sanitarie pubbliche della Regione	81
BA1770	B.2.B.2.2	Consulenze non sanitarie da Terzi - Altri soggetti pubblici	12
BA1780	B.2.B.2.3	Consulenze, Collaborazioni, Interinale e altre prestazioni di lavoro non sanitarie da privato	2.447
BA1790	B.2.B.2.3.A	Consulenze non sanitarie da privato	214
BA1800	B.2.B.2.3.B	Collaborazioni coordinate e continuative non sanitarie da privato	138
BA1810	B.2.B.2.3.C	Indennità a personale universitario - area non sanitaria	0
BA1820	B.2.B.2.3.D	Lavoro interinale - area non sanitaria	2.013
BA1830	B.2.B.2.3.E	Altre collaborazioni e prestazioni di lavoro - area non sanitaria	82
BA1840	B.2.B.2.4	Rimborso oneri stipendiali del personale non sanitario in comando	39
BA1850	B.2.B.2.4.A	Rimborso oneri stipendiali personale non sanitario in comando da Aziende sanitarie pubbliche della Regione	0

CODICE MIN	CODICE	VOCE	VALORE
BA1860	B.2.B.2.4.B	Rimborso oneri stipendiali personale non sanitario in comando da Regione, soggetti pubblici e da Università	0
BA1870	B.2.B.2.4.C	Rimborso oneri stipendiali personale non sanitario in comando da aziende di altre Regioni (Extraregione)	39
BA1880	B.2.B.3	Formazione (esternalizzata e non)	179
BA1890	B.2.B.3.1	Formazione (esternalizzata e non) da pubblico	8
BA1900	B.2.B.3.2	Formazione (esternalizzata e non) da privato	171
BA1910	B.3	Manutenzione e riparazione (ordinaria esternalizzata)	5.824
BA1920	B.3.A	Manutenzione e riparazione ai fabbricati e loro pertinenze	1.426
BA1930	B.3.B	Manutenzione e riparazione agli impianti e macchinari	1.952
BA1940	B.3.C	Manutenzione e riparazione alle attrezzature sanitarie e scientifiche	2.385
BA1950	B.3.D	Manutenzione e riparazione ai mobili e arredi	3
BA1960	B.3.E	Manutenzione e riparazione agli automezzi	52
BA1970	B.3.F	Altre manutenzioni e riparazioni	6
BA1980	B.3.G	Manutenzioni e riparazioni da Aziende sanitarie pubbliche della Regione	0
BA1990	B.4	Godimento di beni di terzi	1.793
BA2000	B.4.A	Fitti passivi	103
BA2010	B.4.B	Canoni di noleggio	1.690
BA2020	B.4.B.1	Canoni di noleggio - area sanitaria	1.254
BA2030	B.4.B.2	Canoni di noleggio - area non sanitaria	436
BA2040	B.4.C	Canoni di leasing	0
BA2050	B.4.C.1	Canoni di leasing - area sanitaria	0
BA2060	B.4.C.2	Canoni di leasing - area non sanitaria	0
BA2070	B.4.D	Locazioni e noleggi da Aziende sanitarie pubbliche della Regione	0
BA2080		Totale Costo del personale	78.594
BA2090	B.5	Personale del ruolo sanitario	66.773
BA2100	B.5.A	Costo del personale dirigente ruolo sanitario	32.422
BA2110	B.5.A.1	Costo del personale dirigente medico	30.096
BA2120	B.5.A.1.1	Costo del personale dirigente medico - tempo indeterminato	25.976
BA2130	B.5.A.1.2	Costo del personale dirigente medico - tempo determinato	4.120
BA2140	B.5.A.1.3	Costo del personale dirigente medico - altro	0
BA2150	B.5.A.2	Costo del personale dirigente non medico	2.326
BA2160	B.5.A.2.1	Costo del personale dirigente non medico - tempo indeterminato	2.041
BA2170	B.5.A.2.2	Costo del personale dirigente non medico - tempo determinato	285
BA2180	B.5.A.2.3	Costo del personale dirigente non medico - altro	0
BA2190	B.5.B	Costo del personale comparto ruolo sanitario	34.351
BA2200	B.5.B.1	Costo del personale comparto ruolo sanitario - tempo indeterminato	31.213
BA2210	B.5.B.2	Costo del personale comparto ruolo sanitario - tempo determinato	3.138
BA2220	B.5.B.3	Costo del personale comparto ruolo sanitario - altro	0
BA2230	B.6	Personale del ruolo professionale	297
BA2240	B.6.A	Costo del personale dirigente ruolo professionale	297
BA2250	B.6.A.1	Costo del personale dirigente ruolo professionale - tempo indeterminato	234
BA2260	B.6.A.2	Costo del personale dirigente ruolo professionale - tempo determinato	63
BA2270	B.6.A.3	Costo del personale dirigente ruolo professionale - altro	0
BA2280	B.6.B	Costo del personale comparto ruolo professionale	0
BA2290	B.6.B.1	Costo del personale comparto ruolo professionale - tempo indeterminato	0
BA2300	B.6.B.2	Costo del personale comparto ruolo professionale - tempo determinato	0
BA2310	B.6.B.3	Costo del personale comparto ruolo professionale - altro	0
BA2320	B.7	Personale del ruolo tecnico	5.939
BA2330	B.7.A	Costo del personale dirigente ruolo tecnico	170
BA2340	B.7.A.1	Costo del personale dirigente ruolo tecnico - tempo indeterminato	170
BA2350	B.7.A.2	Costo del personale dirigente ruolo tecnico - tempo determinato	0
BA2360	B.7.A.3	Costo del personale dirigente ruolo tecnico - altro	0
BA2370	B.7.B	Costo del personale comparto ruolo tecnico	5.769
BA2380	B.7.B.1	Costo del personale comparto ruolo tecnico - tempo indeterminato	5.715
BA2390	B.7.B.2	Costo del personale comparto ruolo tecnico - tempo determinato	54
BA2400	B.7.B.3	Costo del personale comparto ruolo tecnico - altro	0
BA2410	B.8	Personale del ruolo amministrativo	5.585
BA2420	B.8.A	Costo del personale dirigente ruolo amministrativo	721
BA2430	B.8.A.1	Costo del personale dirigente ruolo amministrativo - tempo indeterminato	644
BA2440	B.8.A.2	Costo del personale dirigente ruolo amministrativo - tempo determinato	77
BA2450	B.8.A.3	Costo del personale dirigente ruolo amministrativo - altro	0
BA2460	B.8.B	Costo del personale comparto ruolo amministrativo	4.864
BA2470	B.8.B.1	Costo del personale comparto ruolo amministrativo - tempo indeterminato	4.864
BA2480	B.8.B.2	Costo del personale comparto ruolo amministrativo - tempo determinato	0
BA2490	B.8.B.3	Costo del personale comparto ruolo amministrativo - altro	0
BA2500	B.9	Oneri diversi di gestione	1.427
BA2510	B.9.A	Imposte e tasse (escluso IRAP e IRES)	319
BA2520	B.9.B	Perdite su crediti	8
BA2530	B.9.C	Altri oneri diversi di gestione	1.100
BA2540	B.9.C.1	Indennità, rimborso spese e oneri sociali per gli Organi Direttivi e Collegio Sindacale	545
BA2550	B.9.C.2	Altri oneri diversi di gestione	555
BA2560		Totale Ammortamenti	6.939
BA2570	B.10	Ammortamenti delle immobilizzazioni immateriali	360
BA2580	B.11	Ammortamenti delle immobilizzazioni materiali	6.579
BA2590	B.12	Ammortamento dei fabbricati	3.405
BA2600	B.12.A	Ammortamenti fabbricati non strumentali (disponibili)	1
BA2610	B.12.B	Ammortamenti fabbricati strumentali (indisponibili)	3.404
BA2620	B.13	Ammortamenti delle altre immobilizzazioni materiali	3.174

CODICE MIN	CODICE	VOCE	VALORE
BA2630	B.14	Svalutazione delle immobilizzazioni e dei crediti	0
BA2640	B.14.A	Svalutazione delle immobilizzazioni immateriali e materiali	0
BA2650	B.14.B	Svalutazione dei crediti	0
BA2660	B.15	Variazione delle rimanenze	-525
BA2670	B.15.A	Variazione rimanenze sanitarie	-495
BA2680	B.15.B	Variazione rimanenze non sanitarie	-30
BA2690	B.16	Accantonamenti dell'esercizio	12.106
BA2700	B.16.A	Accantonamenti per rischi	9.466
BA2710	B.16.A.1	Accantonamenti per cause civili ed oneri processuali	3.483
BA2720	B.16.A.2	Accantonamenti per contenzioso personale dipendente	1.483
BA2730	B.16.A.3	Accantonamenti per rischi connessi all'acquisto di prestazioni sanitarie da privato	0
BA2740	B.16.A.4	Accantonamenti per copertura diretta dei rischi (autoassicurazione)	4.500
BA2750	B.16.A.5	Altri accantonamenti per rischi	0
BA2760	B.16.B	Accantonamenti per premio di operosità (SUMAI)	175
BA2770	B.16.C	Accantonamenti per quote inutilizzate di contributi vincolati	0
BA2780	B.16.C.1	Accantonamenti per quote inutilizzate contributi da Regione e Prov. Aut. per quota F.S. vincolato	0
BA2790	B.16.C.2	Accantonamenti per quote inutilizzate contributi da soggetti pubblici (extra fondo) vincolati	0
BA2800	B.16.C.3	Accantonamenti per quote inutilizzate contributi da soggetti pubblici per ricerca	0
BA2810	B.16.C.4	Accantonamenti per quote inutilizzate contributi vincolati da privati	0
BA2820	B.16.D	Altri accantonamenti	2.465
BA2830	B.16.D.1	Accantonamenti per interessi di mora	800
BA2840	B.16.D.2	Acc. Rinnovi convenzioni MMG/PLS/MCA	360
BA2850	B.16.D.3	Acc. Rinnovi convenzioni Medici Sumai	54
BA2860	B.16.D.4	Acc. Rinnovi contratt.: dirigenza medica	355
BA2870	B.16.D.5	Acc. Rinnovi contratt.: dirigenza non medica	44
BA2880	B.16.D.6	Acc. Rinnovi contratt.: comparto	481
BA2890	B.16.D.7	Altri accantonamenti	371
BZ9999	B	Totale costi della produzione (B)	330.854
CA0010	C.1	Interessi attivi	0
CA0020	C.1.A	Interessi attivi su c/tesoreria unica	0
CA0030	C.1.B	Interessi attivi su c/c postali e bancari	0
CA0040	C.1.C	Altri interessi attivi	0
CA0050	C.2	Altri proventi	0
CA0060	C.2.A	Proventi da partecipazioni	0
CA0070	C.2.B	Proventi finanziari da crediti iscritti nelle immobilizzazioni	0
CA0080	C.2.C	Proventi finanziari da titoli iscritti nelle immobilizzazioni	0
CA0090	C.2.D	Altri proventi finanziari diversi dai precedenti	0
CA0100	C.2.E	Utili su cambi	0
CA0110	C.3	Interessi passivi	1.710
CA0120	C.3.A	Interessi passivi su anticipazioni di cassa	19
CA0130	C.3.B	Interessi passivi su mutui	0
CA0140	C.3.C	Altri interessi passivi	1.691
CA0150	C.4	Altri oneri	0
CA0160	C.4.A	Altri oneri finanziari	0
CA0170	C.4.B	Perdite su cambi	0
CZ9999	C	Totale proventi e oneri finanziari (C)	-1.710
DA0010	D.1	Rivalutazioni	0
DA0020	D.2	Svalutazioni	0
DZ9999	D	Totale rettifiche di valore di attività finanziarie (D)	0
EA0010	E.1	Proventi straordinari	3.917
EA0020	E.1.A	Plusvalenze	0
EA0030	E.1.B	Altri proventi straordinari	3.917
EA0040	E.1.B.1	Proventi da donazioni e liberalità diverse	23
EA0050	E.1.B.2	Sopravvenienze attive	1.234
EA0060	E.1.B.2.1	Sopravvenienze attive v/Aziende sanitarie pubbliche della Regione	7
EA0070	E.1.B.2.2	Sopravvenienze attive v/terzi	1.227
EA0080	E.1.B.2.2.A	Sopravvenienze attive v/terzi relative alla mobilità extraregionale	0
EA0090	E.1.B.2.2.B	Sopravvenienze attive v/terzi relative al personale	0
EA0100	E.1.B.2.2.C	Sopravvenienze attive v/terzi relative alle convenzioni con medici di base	0
EA0110	E.1.B.2.2.D	Sopravvenienze attive v/terzi relative alle convenzioni per la specialistica	0
EA0120	E.1.B.2.2.E	Sopravvenienze attive v/terzi relative all'acquisto prestaz. sanitarie da operatori accreditati	0
EA0130	E.1.B.2.2.F	Sopravvenienze attive v/terzi relative all'acquisto di beni e servizi	20
EA0140	E.1.B.2.2.G	Altre sopravvenienze attive v/terzi	1.207
EA0150	E.1.B.3	Insussistenze attive	1.998
EA0160	E.1.B.3.1	Insussistenze attive v/Aziende sanitarie pubbliche della Regione	463
EA0170	E.1.B.3.2	Insussistenze attive v/terzi	1.535
EA0180	E.1.B.3.2.A	Insussistenze attive v/terzi relative alla mobilità extraregionale	0
EA0190	E.1.B.3.2.B	Insussistenze attive v/terzi relative al personale	0
EA0200	E.1.B.3.2.C	Insussistenze attive v/terzi relative alle convenzioni con medici di base	0
EA0210	E.1.B.3.2.D	Insussistenze attive v/terzi relative alle convenzioni per la specialistica	0
EA0220	E.1.B.3.2.E	Insussistenze attive v/terzi relative all'acquisto prestaz. sanitarie da operatori accreditati	0
EA0230	E.1.B.3.2.F	Insussistenze attive v/terzi relative all'acquisto di beni e servizi	471
EA0240	E.1.B.3.2.G	Altre insussistenze attive v/terzi	1.064
EA0250	E.1.B.4	Altri proventi straordinari	662
EA0260	E.2	Oneri straordinari	1.004
EA0270	E.2.A	Minusvalenze	10
EA0280	E.2.B	Altri oneri straordinari	994
EA0290	E.2.B.1	Oneri tributari da esercizi precedenti	0
EA0300	E.2.B.2	Oneri da cause civili ed oneri processuali	0

CODICE MIN	CODICE	VOCE	VALORE
EA0310	E.2.B.3	Sopravvenienze passive	989
EA0320	E.2.B.3.1	Sopravvenienze passive v/Aziende sanitarie pubbliche della Regione	62
EA0330	E.2.B.3.1.A	Sopravvenienze passive v/Aziende sanitarie pubbliche relative alla mobilit� intraregionale	0
EA0340	E.2.B.3.1.B	Altre sopravvenienze passive v/Aziende sanitarie pubbliche della Regione	62
EA0350	E.2.B.3.2	Sopravvenienze passive v/terzi	927
EA0360	E.2.B.3.2.A	Sopravvenienze passive v/terzi relative alla mobilit� extraregionale	0
EA0370	E.2.B.3.2.B	Sopravvenienze passive v/terzi relative al personale	17
EA0380	E.2.B.3.2.B.1	Soprav. passive v/terzi relative al personale - dirigenza medica	0
EA0390	E.2.B.3.2.B.2	Soprav. passive v/terzi relative al personale - dirigenza non medica	0
EA0400	E.2.B.3.2.B.3	Soprav. passive v/terzi relative al personale - comparto	17
EA0410	E.2.B.3.2.C	Sopravvenienze passive v/terzi relative alle convenzioni con medici di base	0
EA0420	E.2.B.3.2.D	Sopravvenienze passive v/terzi relative alle convenzioni per la specialistica	0
EA0430	E.2.B.3.2.E	Sopravvenienze passive v/terzi relative all'acquisto prestaz. sanitarie da operatori accreditati	15
EA0440	E.2.B.3.2.F	Sopravvenienze passive v/terzi relative all'acquisto di beni e servizi	777
EA0450	E.2.B.3.2.G	Altre sopravvenienze passive v/terzi	118
EA0460	E.2.B.4	Insussistenze passive	5
EA0470	E.2.B.4.1	Insussistenze passive v/Aziende sanitarie pubbliche della Regione	0
EA0480	E.2.B.4.2	Insussistenze passive v/terzi	5
EA0490	E.2.B.4.2.A	Insussistenze passive v/terzi relative alla mobilit� extraregionale	0
EA0500	E.2.B.4.2.B	Insussistenze passive v/terzi relative al personale	0
EA0510	E.2.B.4.2.C	Insussistenze passive v/terzi relative alle convenzioni con medici di base	0
EA0520	E.2.B.4.2.D	Insussistenze passive v/terzi relative alle convenzioni per la specialistica	0
EA0530	E.2.B.4.2.E	Insussistenze passive v/terzi relative all'acquisto prestaz. sanitarie da operatori accreditati	0
EA0540	E.2.B.4.2.F	Insussistenze passive v/terzi relative all'acquisto di beni e servizi	5
EA0550	E.2.B.4.2.G	Altre insussistenze passive v/terzi	0
EA0560	E.2.B.5	Altri oneri straordinari	0
EZ9999	E	Totale proventi e oneri straordinari (E)	2.913
XA0000	X	Risultato prima delle imposte (A - B +/- C +/- D +/- E)	5.816
YA0010	Y.1	IRAP	5.815
YA0020	Y.1.A	IRAP relativa a personale dipendente	4.520
YA0030	Y.1.B	IRAP relativa a collaboratori e personale assimilato a lavoro dipendente	1.088
YA0040	Y.1.C	IRAP relativa ad attivita' di libera professione (intramoenia)	207
YA0050	Y.1.D	IRAP relativa ad attivita' commerciale	0
YA0060	Y.2	IRES	0
YA0070	Y.2.A	IRES su attivita' istituzionale	0
YA0080	Y.2.B	IRES su attivita' commerciale	0
YA0090	Y.3	Accantonamento a F.do Imposte (Accertamenti, condoni, ecc.)	0
YZ9999	Y	Totale imposte e tasse	5.815
ZZ9999	Z	RISULTATO DI ESERCIZIO	1

Stato Patrimoniale - CONSUNTIVO - Azienda: 120110

Data Competenza: 31-12-2017

CODICE MIN	CODICE	VOCE	VALORE
ATTIVO			
AAZ999	A	IMMOBILIZZAZIONI	85.370
AAA000	A.I	IMMOBILIZZAZIONI IMMATERIALI	951
AAA010	A.1.1	Costi di impianto e di ampliamento	0
AAA020	A.1.1.a	Costi di impianto e di ampliamento	0
AAA030	A.1.1.b	F.do Amm.to costi di impianto e di ampliamento	0
AAA040	A.1.2	Costi di ricerca e sviluppo	0
AAA050	A.1.2.a	Costi di ricerca e sviluppo	0
AAA060	A.1.2.b	F.do Amm.to costi di ricerca e sviluppo	0
AAA070	A.1.3	Diritti di brevetto e diritti di utilizzazione delle opere d'ingegno	19
AAA080	A.1.3.a	Diritti di brevetto e diritti di utilizzazione delle opere d'ingegno - derivanti dall'attivita' di ricerca	0
AAA090	A.1.3.b	F.do Amm.to diritti di brevetto e diritti di utilizzazione delle opere d'ingegno - derivanti dall'attivita' di ricerca	0
AAA100	A.1.3.c	Diritti di brevetto e diritti di utilizzazione delle opere d'ingegno - altri	3.592
AAA110	A.1.3.d	F.do Amm.to diritti di brevetto e diritti di utilizzazione delle opere d'ingegno - altri	3.574
AAA120	A.1.4	Immobilizzazioni immateriali in corso e acconti	0
AAA130	A.1.5	Altre immobilizzazioni immateriali	932
AAA140	A.1.5.a	Concessioni, licenze, marchi e diritti simili	127
AAA150	A.1.5.b	F.do Amm.to concessioni, licenze, marchi e diritti simili	100
AAA160	A.1.5.c	Migliorie su beni di terzi	1.878
AAA170	A.1.5.d	F.do Amm.to migliorie su beni di terzi	973
AAA180	A.1.5.e	Pubblicita'	0
AAA190	A.1.5.f	F.do Amm.to pubblicita'	0
AAA200	A.1.5.g	Altre immobilizzazioni immateriali	0
AAA210	A.1.5.h	F.do Amm.to altre immobilizzazioni immateriali	0
AAA220	A.1.6	Fondo Svalutazione immobilizzazioni immateriali	0
AAA230	A.1.6.a	F.do Svalut. Costi di impianto e di ampliamento	0
AAA240	A.1.6.b	F.do Svalut. Costi di ricerca e sviluppo	0
AAA250	A.1.6.c	F.do Svalut. Diritti di brevetto e diritti di utilizzazione delle opere d'ingegno	0
AAA260	A.1.6.d	F.do Svalut. Altre immobilizzazioni immateriali	0
AAA270	A.II	IMMOBILIZZAZIONI MATERIALI	84.378
AAA280	A.II.1	Terreni	0
AAA290	A.II.1.a	Terreni disponibili	0
AAA300	A.II.1.b	Terreni indisponibili	0
AAA310	A.II.2	Fabbricati	66.580
AAA320	A.II.2.a	Fabbricati non strumentali (disponibili)	27
AAA330	A.II.2.a.1	Fabbricati non strumentali (disponibili)	45
AAA340	A.II.2.a.2	F.do Amm.to Fabbricati non strumentali (disponibili)	18
AAA350	A.II.2.b	Fabbricati strumentali (indisponibili)	66.553
AAA360	A.II.2.b.1	Fabbricati strumentali (indisponibili)	112.403
AAA370	A.II.2.b.2	F.do Amm.to Fabbricati strumentali (indisponibili)	45.849
AAA380	A.II.3	Impianti e macchinari	5.821
AAA390	A.II.3.a	Impianti e macchinari	17.733
AAA400	A.II.3.b	F.do Amm.to Impianti e macchinari	11.911
AAA410	A.II.4	Attrezzature sanitarie e scientifiche	2.912
AAA420	A.II.4.a	Attrezzature sanitarie e scientifiche	34.574
AAA430	A.II.4.b	F.do Amm.to Attrezzature sanitarie e scientifiche	31.662
AAA440	A.II.5	Mobili e arredi	134
AAA450	A.II.5.a	Mobili e arredi	3.888
AAA460	A.II.5.b	F.do Amm.to Mobili e arredi	3.754
AAA470	A.II.6	Automezzi	19
AAA480	A.II.6.a	Automezzi	990
AAA490	A.II.6.b	F.do Amm.to Automezzi	971
AAA500	A.II.7	Oggetti d'arte	0
AAA510	A.II.8	Altre immobilizzazioni materiali	258
AAA520	A.II.8.a	Altre immobilizzazioni materiali	5.765
AAA530	A.II.8.b	F.do Amm.to Altre immobilizzazioni materiali	5.507
AAA540	A.II.9	Immobilizzazioni materiali in corso e acconti	8.653
AAA550	A.II.10	Fondo Svalutazione immobilizzazioni materiali	0
AAA560	A.II.10.a	F.do Svalut. Terreni	0
AAA570	A.II.10.b	F.do Svalut. Fabbricati	0
AAA580	A.II.10.c	F.do Svalut. Impianti e macchinari	0
AAA590	A.II.10.d	F.do Svalut. Attrezzature sanitarie e scientifiche	0
AAA600	A.II.10.e	F.do Svalut. Mobili e arredi	0
AAA610	A.II.10.f	F.do Svalut. Automezzi	0
AAA620	A.II.10.g	F.do Svalut. Oggetti d'arte	0
AAA630	A.II.10.h	F.do Svalut. Altre immobilizzazioni materiali	0
AAA640	A.III	IMMOBILIZZAZIONI FINANZIARIE	40
AAA650	A.III.1	Crediti finanziari	15
AAA660	A.III.1.a	Crediti finanziari v/Stato	0
AAA670	A.III.1.b	Crediti finanziari v/Regione	0
AAA680	A.III.1.c	Crediti finanziari v/partecipate	0
AAA690	A.III.1.d	Crediti finanziari v/altri	15

CODICE MIN	CODICE	VOCE	VALORE
AAA700	A.III.2	Titoli	25
AAA710	A.III.2.a	Partecipazioni	25
AAA720	A.III.2.b	Altri titoli	0
AAA730	A.III.2.b.1	Titoli di Stato	0
AAA740	A.III.2.b.2	Altre Obbligazioni	0
AAA750	A.III.2.b.3	Titoli azionari quotati in Borsa	0
AAA760	A.III.2.b.4	Titoli diversi	0
ABZ999	B	ATTIVO CIRCOLANTE	92.010
ABA000	B.I	RIMANENZE	3.266
ABA010	B.I.1	Rimanenze beni sanitari	3.129
ABA020	B.I.1.a	Prodotti farmaceutici ed emoderivati	1.318
ABA030	B.I.1.b	Sangue ed emocomponenti	12
ABA040	B.I.1.c	Dispositivi medici	1.736
ABA050	B.I.1.d	Prodotti dietetici	16
ABA060	B.I.1.e	Materiali per la profilassi (vaccini)	4
ABA070	B.I.1.f	Prodotti chimici	0
ABA080	B.I.1.g	Materiali e prodotti per uso veterinario	0
ABA090	B.I.1.h	Altri beni e prodotti sanitari	43
ABA100	B.I.1.i	Acconti per acquisto di beni e prodotti sanitari	0
ABA110	B.I.2	Rimanenze beni non sanitari	138
ABA120	B.I.2.a	Prodotti alimentari	0
ABA130	B.I.2.b	Materiali di guardaroba, di pulizia, e di convivenza in genere	7
ABA140	B.I.2.c	Combustibili, carburanti e lubrificanti	0
ABA150	B.I.2.d	Supporti informatici e cancelleria	112
ABA160	B.I.2.e	Materiale per la manutenzione	2
ABA170	B.I.2.f	Altri beni e prodotti non sanitari	17
ABA180	B.I.2.g	Acconti per acquisto di beni e prodotti non sanitari	0
ABA190	B.II	CREDITI	80.355
ABA200	B.II.1	Crediti v/Stato	369
ABA210	B.II.1.a	Crediti v/Stato per spesa corrente - Integrazione a norma del D.L.vo 56/2000	0
ABA220	B.II.1.b	Crediti v/Stato per spesa corrente - FSN	0
ABA230	B.II.1.c	Crediti v/Stato per mobilita' attiva extraregionale	0
ABA240	B.II.1.d	Crediti v/Stato per mobilita' attiva internazionale	0
ABA250	B.II.1.e	Crediti v/Stato per acconto quota fabbisogno sanitario regionale standard	0
ABA260	B.II.1.f	Crediti v/Stato per finanziamento sanitario aggiuntivo corrente	0
ABA270	B.II.1.g	Crediti v/Stato per spesa corrente - altro	0
ABA280	B.II.1.h	Crediti v/Stato per finanziamenti per investimenti	0
ABA290	B.II.1.i	Crediti v/Stato per ricerca	0
ABA300	B.II.1.1	Crediti v/Stato per ricerca corrente - Ministero della Salute	0
ABA310	B.II.1.2	Crediti v/Stato per ricerca finalizzata - Ministero della Salute	0
ABA320	B.II.1.3	Crediti v/Stato per ricerca - altre Amministrazioni centrali	0
ABA330	B.II.1.4	Crediti v/Stato per ricerca - finanziamenti per investimenti	0
ABA340	B.II.1.i	Crediti v/prefetture	369
ABA350	B.II.2	Crediti v/Regione o Provincia Autonoma	76.834
ABA360	B.II.2.a	Crediti v/Regione o Provincia Autonoma per spesa corrente	48.867
ABA370	B.II.2.a.1	Crediti v/Regione o Provincia Autonoma per spesa corrente - IRAP	0
ABA380	B.II.2.a.2	Crediti v/Regione o Provincia Autonoma per spesa corrente - Addizionale IRPEF	0
ABA390	B.II.2.a.3	Crediti v/Regione o Provincia Autonoma per quota FSR	47.642
ABA400	B.II.2.a.4	Crediti v/Regione o Provincia Autonoma per mobilita' attiva intraregionale	0
ABA410	B.II.2.a.5	Crediti v/Regione o Provincia Autonoma per mobilita' attiva extraregionale	0
ABA420	B.II.2.a.6	Crediti v/Regione o Provincia Autonoma per acconto quota FSR	0
ABA430	B.II.2.a.7	Crediti v/Regione o Provincia Autonoma per finanziamento sanitario aggiuntivo corrente LEA	1.225
ABA440	B.II.2.a.8	Crediti v/Regione o Provincia Autonoma per finanziamento sanitario aggiuntivo corrente extra LEA	0
ABA450	B.II.2.a.9	Crediti v/Regione o Provincia Autonoma per spesa corrente - altro	0
ABA460	B.II.2.a.10	Crediti v/Regione o Provincia Autonoma per ricerca	0
ABA470	B.II.2.b	Crediti v/Regione o Provincia Autonoma per versamenti a patrimonio netto	27.967
ABA480	B.II.2.b.1	Crediti v/Regione o Provincia Autonoma per finanziamenti per investimenti	25.009
ABA490	B.II.2.b.2	Crediti v/Regione o Provincia Autonoma per incremento fondo dotazione	0
ABA500	B.II.2.b.3	Crediti v/Regione o Provincia Autonoma per ripiano perdite	2.005
ABA510	B.II.2.b.4	Crediti v/Regione per copertura debiti al 31/12/2005	0
ABA520	B.II.2.b.5	Crediti v/Regione o Provincia Autonoma per ricostituzione risorse da investimenti esercizi precedenti	953
ABA530	B.II.3	Crediti v/Comuni	362
ABA540	B.II.4	Crediti v/Aziende sanitarie pubbliche	89
ABA550	B.II.4.a	Crediti v/Aziende sanitarie pubbliche della Regione	71
ABA560	B.II.4.a.1	Crediti v/Aziende sanitarie pubbliche della Regione - per mobilita' in compensazione	0
ABA570	B.II.4.a.2	Crediti v/Aziende sanitarie pubbliche della Regione - per mobilita' non in compensazione	0
ABA580	B.II.4.a.3	Crediti v/Aziende sanitarie pubbliche della Regione - per altre prestazioni	71
ABA590	B.II.4.b	Acconto quota FSR da distribuire	0
ABA600	B.II.4.c	Crediti v/Aziende sanitarie pubbliche Extraregione	18
ABA610	B.II.5	Crediti v/societa' partecipate e/o enti dipendenti della Regione	1
ABA620	B.II.5.a	Crediti v/enti regionali	0
ABA630	B.II.5.b	Crediti v/sperimentazioni gestionali	0
ABA640	B.II.5.c	Crediti v/altre partecipate	1
ABA650	B.II.6	Crediti v/Erario	1.718
ABA660	B.II.7	Crediti v/altri	983
ABA670	B.II.7.a	Crediti v/clienti privati	877
ABA680	B.II.7.b	Crediti v/gestioni liquidatorie	0
ABA690	B.II.7.c	Crediti v/altri soggetti pubblici	105

CODICE MIN	CODICE	VOCE	VALORE
ABA700	B.II.7.d	Crediti v/altri soggetti pubblici per ricerca	0
ABA710	B.II.7.e	Altri crediti diversi	1
ABA720	B.III	ATTIVITA' FINANZIARIE CHE NON COSTITUISCONO IMMOBILIZZAZIONI	0
ABA730	B.III.1	Partecipazioni che non costituiscono immobilizzazioni	0
ABA740	B.III.2	Altri titoli che non costituiscono immobilizzazioni	0
ABA750	B.IV	DISPONIBILITA' LIQUIDE	8.388
ABA760	B.IV.1	Cassa	2
ABA770	B.IV.2	Istituto Tesoriere	7.349
ABA780	B.IV.3	Tesoreria Unica	0
ABA790	B.IV.4	Conto corrente postale	1.037
ACZ999	C	RATEI E RISCONTI ATTIVI	123
ACA000	C.I	RATEI ATTIVI	0
ACA010	C.I.1	Ratei attivi	0
ACA020	C.I.2	Ratei attivi v/Aziende sanitarie pubbliche della Regione	0
ACA030	C.II	RISCONTI ATTIVI	123
ACA040	C.II.1	Risconti attivi	123
ACA050	C.II.2	Risconti attivi v/Aziende sanitarie pubbliche della Regione	0
ADZ999	D	CONTI D'ORDINE	46.740
ADA000	D.I	CANONI DI LEASING ANCORA DA PAGARE	38.952
ADA010	D.II	DEPOSITI CAUZIONALI	0
ADA020	D.III	BENI IN COMODATO	7.788
ADA030	D.IV	ALTRI CONTI D'ORDINE	0
PASSIVO			
PAZ999	A	PATRIMONIO NETTO	72.267
PAA000	A.I	FONDO DI DOTAZIONE	1.224
PAA010	A.II	FINANZIAMENTI PER INVESTIMENTI	70.590
PAA020	A.II.1	Finanziamenti per beni di prima dotazione	0
PAA030	A.II.2	Finanziamenti da Stato per investimenti	35.984
PAA040	A.II.2.a	Finanziamenti da Stato per investimenti - ex art.20 legge 67/88	31.442
PAA050	A.II.2.b	Finanziamenti da Stato per investimenti - ricerca	0
PAA060	A.II.2.c	Finanziamenti da Stato per investimenti - altro	4.542
PAA070	A.II.3	Finanziamenti da Regione per investimenti	27.894
PAA080	A.II.4	Finanziamenti da altri soggetti pubblici per investimenti	0
PAA090	A.II.5	Finanziamenti per investimenti da rettifica contributi in conto esercizio	6.712
PAA100	A.III	RISERVE DA DONAZIONI E LASCITI VINCOLATI AD INVESTIMENTI	452
PAA110	A.IV	ALTRE RISERVE	0
PAA120	A.IV.1	Riserve da rivalutazioni	0
PAA130	A.IV.2	Riserve da plusvalenze da reinvestire	0
PAA140	A.IV.3	Contributi da reinvestire	0
PAA150	A.IV.4	Riserve da utili di esercizio destinati ad investimenti	0
PAA160	A.IV.5	Riserve diverse	0
PAA170	A.V	CONTRIBUTI PER RIPIANO PERDITE	0
PAA180	A.V.1	Contributi per copertura debiti al 31/12/2005	0
PAA190	A.V.2	Contributi per ricostituzione risorse da investimenti esercizi precedenti	0
PAA200	A.V.3	Altro	0
PAA210	A.VI	UTILI (PERDITE) PORTATI A NUOVO	0
PAA220	A.VII	UTILE (PERDITA) D'ESERCIZIO	1
PBZ999	B	FONDI PER RISCHI E ONERI	28.376
PBA000	B.I	FONDI PER IMPOSTE, ANCHE DIFFERITE	0
PBA010	B.II	FONDI PER RISCHI	24.135
PBA020	B.II.1	Fondo rischi per cause civili ed oneri processuali	9.989
PBA030	B.II.2	Fondo rischi per contenzioso personale dipendente	2.795
PBA040	B.II.3	Fondo rischi connessi all'acquisto di prestazioni sanitarie da privato	0
PBA050	B.II.4	Fondo rischi per copertura diretta dei rischi (autoassicurazione)	10.245
PBA060	B.II.5	Altri fondi rischi	1.106
PBA070	B.III	FONDI DA DISTRIBUIRE	0
PBA080	B.III.1	FSR indistinto da distribuire	0
PBA090	B.III.2	FSR vincolato da distribuire	0
PBA100	B.III.3	Fondo per ripiano disavanzi pregressi	0
PBA110	B.III.4	Fondo finanziamento sanitario aggiuntivo corrente LEA	0
PBA120	B.III.5	Fondo finanziamento sanitario aggiuntivo corrente extra LEA	0
PBA130	B.III.6	Fondo finanziamento per ricerca	0
PBA140	B.III.7	Fondo finanziamento per investimenti	0
PBA150	B.IV	QUOTE INUTILIZZATE CONTRIBUTI	882
PBA160	B.IV.1	Quote inutilizzate contributi da Regione o Prov. Aut. per quota F.S. vincolato	0
PBA170	B.IV.2	Quote inutilizzate contributi vincolati da soggetti pubblici (extra fondo)	882
PBA180	B.IV.3	Quote inutilizzate contributi per ricerca	0
PBA190	B.IV.4	Quote inutilizzate contributi vincolati da privati	0
PBA200	B.V	ALTRI FONDI PER ONERI E SPESE	3.359
PBA210	B.V.1	Fondi integrativi pensione	5
PBA220	B.V.2	Fondi rinnovi contrattuali	2.749
PBA230	B.V.2.a	Fondo rinnovi contrattuali personale dipendente	1.171
PBA240	B.V.2.b	Fondo rinnovi convenzioni MMG/PLS/MCA	1.429
PBA250	B.V.2.c	Fondo rinnovi convenzioni medici Sumai	149
PBA260	B.V.3	Altri fondi per oneri e spese	605
PCZ999	C	TRATTAMENTO FINE RAPPORTO	1.664

CODICE MIN	CODICE	VOCE	VALORE
PCA000	C.I	FONDO PER PREMI OPEROSITA' MEDICI SUMAI	1.664
PCA010	C.II	FONDO PER TRATTAMENTO DI FINE RAPPORTO DIPENDENTI	0
PDZ999	D	DEBITI	75.087
PDA000	D.I	DEBITI PER MUTUI PASSIVI	0
PDA010	D.II	DEBITI V/STATO	5
PDA020	D.II.1	Debiti v/Stato per mobilita' passiva extraregionale	0
PDA030	D.II.2	Debiti v/Stato per mobilita' passiva internazionale	0
PDA040	D.II.3	Acconto quota FSR v/Stato	0
PDA050	D.II.4	Debiti v/Stato per restituzione finanziamenti - per ricerca	0
PDA060	D.II.5	Altri debiti v/Stato	5
PDA070	D.III	DEBITI V/REGIONE O PROVINCIA AUTONOMA	18.172
PDA080	D.III.1	Debiti v/Regione o Provincia Autonoma per finanziamenti	0
PDA090	D.III.2	Debiti v/Regione o Provincia Autonoma per mobilita' passiva intraregionale	0
PDA100	D.III.3	Debiti v/Regione o Provincia Autonoma per mobilita' passiva extraregionale	0
PDA110	D.III.4	Acconto quota FSR da Regione o Provincia Autonoma	0
PDA120	D.III.5	Altri debiti v/Regione o Provincia Autonoma	18.172
PDA130	D.IV	DEBITI V/COMUNI	219
PDA140	D.V	DEBITI V/AZIENDE SANITARIE PUBBLICHE	1.292
PDA150	D.V.1	Debiti v/Aziende sanitarie pubbliche della Regione	1.227
PDA160	D.V.1.a	Debiti v/Aziende sanitarie pubbliche della Regione - per quota FSR	0
PDA170	D.V.1.b	Debiti v/Aziende sanitarie pubbliche della Regione - per finanziamento sanitario aggiuntivo corrente LEA	0
PDA180	D.V.1.c	Debiti v/Aziende sanitarie pubbliche della Regione - per finanziamento sanitario aggiuntivo corrente extra LEA	0
PDA190	D.V.1.d	Debiti v/Aziende sanitarie pubbliche della Regione - per mobilita' in compensazione	0
PDA200	D.V.1.e	Debiti v/Aziende sanitarie pubbliche della Regione - per mobilita' non in compensazione	0
PDA210	D.V.1.f	Debiti v/Aziende sanitarie pubbliche della Regione - per altre prestazioni	1.227
PDA220	D.V.2	Debiti v/Aziende sanitarie pubbliche Extraregione	64
PDA230	D.V.3	Debiti v/Aziende sanitarie pubbliche della Regione per versamenti c/patrimonio netto	0
PDA240	D.VI	DEBITI V/ SOCIETA' PARTECIPATE E/O ENTI DIPENDENTI DELLA REGIONE	82
PDA250	D.VI.1	Debiti v/enti regionali	0
PDA260	D.VI.2	Debiti v/sperimentazioni gestionali	0
PDA270	D.VI.3	Debiti v/altre partecipate	82
PDA280	D.VII	DEBITI V/FORNITORI	35.771
PDA290	D.VII.1	Debiti verso erogatori (privati accreditati e convenzionati) di prestazioni sanitarie	3.600
PDA300	D.VII.2	Debiti verso altri fornitori	32.171
PDA310	D.VIII	DEBITI V/ISTITUTO TESORIERE	0
PDA320	D.IX	DEBITI TRIBUTARI	3.027
PDA330	D.X	DEBITI V/ISTITUTI PREVIDENZIALI, ASSISTENZIALI E SICUREZZA SOCIALE	3.959
PDA340	D.XI	DEBITI V/ALTRI	12.562
PDA350	D.XI.1	Debiti v/altri finanziatori	0
PDA360	D.XI.2	Debiti v/dipendenti	11.759
PDA370	D.XI.3	Debiti v/gestioni liquidatorie	5
PDA380	D.XI.4	Altri debiti diversi	798
PEZ999	E	RATEI E RISCONTI PASSIVI	109
PEA000	E.I	RATEI PASSIVI	109
PEA010	E.I.1	Ratei passivi	109
PEA020	E.I.2	Ratei passivi v/Aziende sanitarie pubbliche della Regione	0
PEA030	E.II	RISCONTI PASSIVI	0
PEA040	E.II.1	Risconti passivi	0
PEA050	E.II.2	Risconti passivi v/Aziende sanitarie pubbliche della Regione	0
PFZ999	F	CONTI D'ORDINE	46.740
PFA000	F.I	CANONI DI LEASING ANCORA DA PAGARE	38.952
PFA010	F.II	DEPOSITI CAUZIONALI	0
PFA020	F.III	BENI IN COMODATO	7.788
PFA030	F.IV	ALTRI CONTI D'ORDINE	0

Modello CP - Anno 2017		VALORI IN MIGLIAIA DI EURO E SENZA SEGNO	
AZIENDA	120410 - RIETI	[Eccetto voce B0940]	
Il modello CP prevede tante colonne quanti sono i presidi ospedalieri in gestione diretta dell'Azienda Sanitaria che compila il modello		PRESIDI	Totale
Codice CE / CP	B) Costi della produzione	120019	
		POLO	
		OSPEDALIERO	
		UNICO INTEGRATO	
B0010	B.1) Acquisti di beni	21.823	21.823
B0020	B.1.a) Prodotti farmaceutici	7.255	7.255
B0030	B.1.b) Emoderivati e prodotti dietetici	59	59
B0040	B.1.c) Materiali per la profilassi (vaccini)	141	141
B0050	B.1.d) Materiali diagnostici prodotti chimici	3.445	3.445
B0060	B.1.e) Materiali diagnostici, lastre RX, mezzi di contrasto per RX, carta per ECG, ECG, etc.	354	354
B0070	B.1.f) Presidi chirurgici e materiali sanitari	6.342	6.342
B0080	B.1.g) Materiali protesici e materiali per emodialisi	4.042	4.042
B0110	B.1.i) Prodotti alimentari	15	15
B0120	B.1.k) Materiali di guardaroba, di pulizia e di convivenza in genere	18	18
B0130	B.1.l) Combustibili, carburanti e lubrificanti	-	0
B0140	B.1.m) Supporti informatici e cancelleria	85	85
B0150	B.1.n) Materiale per la manutenzione	-	0
B0200	B.1.o) Altro	67	67
B0210	B.2) Acquisti di servizi	13.334	13.334
B0240	B.2.3) per assistenza specialistica ambulatoriale	253	253
B0440	B.2.7) per altra assistenza	1.975	1.975
B0470	B.2.8) Compartecipazione sanitaria al personale del ruolo san. per att. libero-prof. (intramoenia)	772	772
B0510	B.2.10) Consulenze sanitarie e non sanitarie	466	466
B0540	B.2.11) Altri servizi sanitari	-	0
B0580	B.2.12) Formazione (esternalizzata e non)	35	35
B0590	B.2.13) Servizi non sanitari	9.833	9.833
B0671	B.2.13.a) Utenze	2.305	2.305
B0691	B.2.13.b) Altro	7.528	7.528
B0700	B.3) Manutenzione e riparazione (ordinaria externalizzata)	3.131	3.131
B0750	B.4) Godimento di beni di terzi	1.018	1.018
B0800	B.5) Personale del ruolo sanitario	50.749	50.749
B0810	B.6) Personale del ruolo professionale	-	0
B0820	B.7) Personale del ruolo tecnico	3.033	3.033
B0830	B.8) Personale del ruolo amministrativo	563	563
B0840	B.9) Oneri diversi di gestione	289	289
B0881	B.10) + B.12) Ammortamenti delle immobilizzazioni	4.653	4.653
B0940	B.14) Variazione delle rimanenze	205	-205
B9999	Totale costi della produzione (B)	98.388	98.388

Dati di Struttura		
Giornate di degenza:		
Ricoveri ordinari	80.173	80.173
Day Hospital	5.691	5.691
Riabilitazione	418	418
Posti letto:		
Ricoveri ordinari	305	305
Day Hospital	34	34
Riabilitazione	1	1
Dimessi:		
Ricoveri ordinari	11.350	11.350
Day Hospital	2.010	2.010
Riabilitazione	12	12
N° addetti:		
Personale del ruolo sanitario	792	792
di cui dirigenti	231	231
di cui infermieri	483	483
di cui tecnico	55	55
di cui altro personale sanitario di comparto	23	23
Personale del ruolo professionale	0	0
di cui dirigenti	0	0
di cui comparto	0	0
Personale del ruolo tecnico	102	102
di cui dirigenti	0	0
di cui comparto	102	102
Personale del ruolo amministrativo	21	21
di cui dirigenti	0	0
di cui comparto	21	21
Altro personale	0	0
altro personale	0	0

MODELLO LA - 2017 **CODICE AZIENDA** **120110** **VALORI IN MIGLIAIA DI EURO E SENZA SEGNO**

Codice LA	Macrovoce economiche	Consumi e manutenzioni di esercizio		Costi per acquisti di servizi			Personale del ruolo sanitario	Personale del ruolo professionale	Personale del ruolo tecnico	Ammortamenti	Sopravvenienze insussistenti	Altri costi	Totale
		sanitari	non sanitari	prestazioni sanitarie	servizi sanitari per erogazione di prestazioni	servizi non sanitari							
Allegato 1													
A1101	ALL 1 - ONERI SOSTENUTI PER FORMAZIONE DEL PERSONALE						179						179
A1102	ALL 1 - ONERI SOSTENUTI PER SISTEMI INFORMATIVI E STATISTICI						2.516						2.516
A1103	ALL 1 - ONERI SOSTENUTI PER ALTRI ONERI DI GESTIONE						1.062						1.062
A1999	Totale	0	0	0	0	0	3.757	0	0	0	0	0	3.757

Allegato 2 - Mobilità intraregionale												
A2101	ALL 2 - MOBILITA' INTRAREG. PER ASS. SANIT. COLLETTIVA IN AMBIENTE DI VITA E DI LAVORO - ATTIVA											
A2102	ALL 2 - MOBILITA' INTRAREG. PER ASS. SANIT. COLLETTIVA IN AMBIENTE DI VITA E DI LAVORO - PASSIVA											2.265
A2201	ALL 2 - MOBILITA' INTRAREG. PER ASS. DISTRETTUALE SANITARIA DI BASE - ATTIVA											
A2202	ALL 2 - MOBILITA' INTRAREG. PER ASS. DISTRETTUALE SANITARIA DI BASE - PASSIVA											
A2203	ALL 2 - MOBILITA' INTRAREG. PER ASS. DISTRETTUALE FARMACEUTICA - ATTIVA											479
A2204	ALL 2 - MOBILITA' INTRAREG. PER ASS. DISTRETTUALE FARMACEUTICA - PASSIVA											6.730
A2205	ALL 2 - MOBILITA' INTRAREG. PER ASS. DISTRETTUALE SPECIALISTICA - ATTIVA											2.851
A2206	ALL 2 - MOBILITA' INTRAREG. PER ASS. DISTRETTUALE SPECIALISTICA - PASSIVA											5.099
A2207	ALL 2 - MOBILITA' INTRAREG. PER ASS. DISTRETTUALE TERMAL - ATTIVA											
A2208	ALL 2 - MOBILITA' INTRAREG. PER ASS. DISTRETTUALE TERMAL - PASSIVA											21
A2209	ALL 2 - MOBILITA' INTRAREG. PER ASS. DISTRETTUALE DI EMERGENZA SANITARIA - ATTIVA											
A2210	ALL 2 - MOBILITA' INTRAREG. PER ASS. DISTRETTUALE DI EMERGENZA SANITARIA - PASSIVA											198
A2211	ALL 2 - MOBILITA' INTRAREG. PER ASS. DISTRETTUALE TERR. AMBULATORIALE E DOMICILIARE - ATTIVA											165
A2212	ALL 2 - MOBILITA' INTRAREG. PER ASS. DISTRETTUALE TERR. AMBULATORIALE E DOMICILIARE - PASSIVA											
A2213	ALL 2 - MOBILITA' INTRAREG. PER ASS. DISTRETTUALE TERR. SEMIRESIDENZIALE - ATTIVA											
A2214	ALL 2 - MOBILITA' INTRAREG. PER ASS. DISTRETTUALE TERR. SEMIRESIDENZIALE - PASSIVA											
A2215	ALL 2 - MOBILITA' INTRAREG. PER ASS. DISTRETTUALE TERR. RESIDENZIALE - ATTIVA											
A2216	ALL 2 - MOBILITA' INTRAREG. PER ASS. DISTRETTUALE TERR. RESIDENZIALE - PASSIVA											
A2217	ALL 2 - MOBILITA' INTRAREG. PER ASS. DISTRETTUALE PROTETICA - ATTIVA											
A2218	ALL 2 - MOBILITA' INTRAREG. PER ASS. DISTRETTUALE PROTETICA - PASSIVA											
A2301	ALL 2 - MOBILITA' INTRAREG. PER ASS. OSPEDALIERA - ATTIVA											4.752
A2302	ALL 2 - MOBILITA' INTRAREG. PER ASS. OSPEDALIERA - PASSIVA											26.013

Allegato 3 - Mobilità interregionale												
A3101	ALL 3 - MOBILITA' INTERREG. PER ASS. SANIT. COLLETTIVA IN AMBIENTE DI VITA E DI LAVORO - ATTIVA											
A3102	ALL 3 - MOBILITA' INTERREG. PER ASS. SANIT. COLLETTIVA IN AMBIENTE DI VITA E DI LAVORO - PASSIVA											46
A3201	ALL 3 - MOBILITA' INTERREG. PER ASS. DISTRETTUALE SANITARIA DI BASE - ATTIVA											62
A3202	ALL 3 - MOBILITA' INTERREG. PER ASS. DISTRETTUALE SANITARIA DI BASE - PASSIVA											244
A3203	ALL 3 - MOBILITA' INTERREG. PER ASS. DISTRETTUALE FARMACEUTICA - ATTIVA											2.122
A3204	ALL 3 - MOBILITA' INTERREG. PER ASS. DISTRETTUALE FARMACEUTICA - PASSIVA											575
A3205	ALL 3 - MOBILITA' INTERREG. PER ASS. DISTRETTUALE SPECIALISTICA - ATTIVA											4.785
A3206	ALL 3 - MOBILITA' INTERREG. PER ASS. DISTRETTUALE SPECIALISTICA - PASSIVA											
A3207	ALL 3 - MOBILITA' INTERREG. PER ASS. DISTRETTUALE TERMAL - ATTIVA											
A3208	ALL 3 - MOBILITA' INTERREG. PER ASS. DISTRETTUALE TERMAL - PASSIVA											59
A3209	ALL 3 - MOBILITA' INTERREG. PER ASS. DISTRETTUALE DI EMERGENZA SANITARIA - ATTIVA											
A3210	ALL 3 - MOBILITA' INTERREG. PER ASS. DISTRETTUALE DI EMERGENZA SANITARIA - PASSIVA											165
A3211	ALL 3 - MOBILITA' INTERREG. PER ASS. DISTRETTUALE TERR. AMBULATORIALE E DOMICILIARE - ATTIVA											
A3212	ALL 3 - MOBILITA' INTERREG. PER ASS. DISTRETTUALE TERR. AMBULATORIALE E DOMICILIARE - PASSIVA											245
A3213	ALL 3 - MOBILITA' INTERREG. PER ASS. DISTRETTUALE TERR. SEMIRESIDENZIALE - ATTIVA											
A3214	ALL 3 - MOBILITA' INTERREG. PER ASS. DISTRETTUALE TERR. SEMIRESIDENZIALE - PASSIVA											
A3215	ALL 3 - MOBILITA' INTERREG. PER ASS. DISTRETTUALE TERR. RESIDENZIALE - ATTIVA											
A3216	ALL 3 - MOBILITA' INTERREG. PER ASS. DISTRETTUALE TERR. RESIDENZIALE - PASSIVA											
A3217	ALL 3 - MOBILITA' INTERREG. PER ASS. DISTRETTUALE PROTETICA - ATTIVA											
A3218	ALL 3 - MOBILITA' INTERREG. PER ASS. DISTRETTUALE PROTETICA - PASSIVA											
A3301	ALL 3 - MOBILITA' INTERREG. PER ASS. OSPEDALIERA - ATTIVA											981

A3302	ALL 3 - MOBILITA' INTERREG. PER ASS. OSPEDALIERA - PASSIVA	20.202												
Allegato 4 – Detenuti														
A4201	ALL 4 - ASS. TERRITORIALE AMBULATORIALE E DOMICILIARE AI TOSSICODIP. INTERNATI O DETENUTI		Importo											
A4202	ALL 4 - ASS. TERRITORIALE SEMIRESIDENZIALE AI TOSSICODIPENDENTI INTERNATI O DETENUTI		725											
A4203	ALL 4 - ASS. TERRITORIALE RESIDENZIALE AI TOSSICODIPENDENTI INTERNATI O DETENUTI													
Allegato 5 – Prestazioni eventualmente erogate non riconducibili ai livelli essenziali di assistenza														
A5001	ALL 5 - CHIRURGIA ESTETICA		Importo											
A5002	ALL 5 - CIRCONCISIONE RITUALE MASCHILE													
A5003	ALL 5 - MEDICINE NON CONVENZIONALI													
A5004	ALL 5 - VACC. NON OBBL. PER SOGGIORNI ESTERO													
A5005	ALL 5 - CERTIFICAZIONI MEDICHE													
A5006	ALL 5 - MEDICINA FISICA, RIABILITATIVA AMBULATORIALE													
A5007	ALL 5 - LASERTERAPIA ANTALGICA, ELETTROTHERAPIA ANTALGICA, ULTRASUONOTERAPIA, MESOTERAPIA													
A5108	ALL 5 - ASSEGNO DI CURA													
A5109	ALL 5 - CONTRIBUTO PRATICA RIABILITATIVA METODO DOMAN													
A5110	ALL 5 - AUSILI TECNICI NON IN NOMENCLATORE TARIFFARIO, MATERIALE D'USO E DI MEDICAZIONE													
A5111	ALL 5 - PRODOTTI APROTEICI													
A5112	ALL 5 - PRESTAZIONI AGGIUNTIVE MMG E PLS PREVISTE DA ACCORDI REGIONALI/AZIENDALI													
A5113	ALL 5 - FARMACI DI FASCIA C PER PERSONE AFFETTE DA MALATTIE RARE													
A5114	ALL 5 - RIMBORSI PER SPESE DI VIAGGIO E SOGGIORNO PER CURE													
A5115	ALL 5 - PRESTAZIONI EX ONIG A INVALIDI DI GUERRA													
A5199	ALL 5 - ALTRE PRESTAZIONI ESCLUSE DAL LEA - ALTRO													
A5999	TOTALE ALLEGATO 5 - PRESTAZIONI EVENTUALMENTE EROGATE NON RICONDUCIBILI AL LEA		0											
Allegato 6 - Stranieri irregolari														
A6001	ALL 6 - STRANIERI IRREGOLARI - ATTIVITA' DI PREVENZIONE		Importo											
A6002	ALL 6 - STRANIERI IRREGOLARI - ASSISTENZA DISTRETTUALE													
A6003	ALL 6 - STRANIERI IRREGOLARI - ASSISTENZA OSPEDALIERA													
Codice LA	Macrovoce economico	Consumi e manutenzioni di esercizio		Costi per acquisti di servizi			Personale del ruolo sanitario	Personale del ruolo professionale	Personale del ruolo tecnico	Personale del ruolo amministrativo	Ammortamenti	Sopravvenienze insussistenti	Altri costi	Totale
		sanitari	non sanitari	prestazioni sanitarie	servizi sanitari per erogazione di prestazioni	servizi non sanitari								
10100	Igiene e sanità pubblica	3	9		19	237	500		318	43	15	11	191	1.408
10200	Igiene degli alimenti e della nutrizione		9		8	159	996		529	37	12	8	122	1.880
10300	Prevenzione e sicurezza degli ambienti di lavoro		5		52	231	508		416		20	13	201	1.447
10400	Sanità pubblica veterinaria	25	37	370	71	304	1.023		281	181	19	18	282	2.591
10500	Attività di prevenzione rivolte alle persone	1.166	4		77	56	3.210	66	196	651	4	3	47	5.480
10600	Servizio medico legale	1	3		753	121	554		28	65	10	8	121	1.684
19999	TOTALE ASSISTENZA SANITARIA COLLETTIVA IN AMBIENTE DI VITA E DI LAVORO	1.195	87	370	980	1.108	6.852	66	1.748	977	80	81	964	14.468
20100	Guardia medica			3.663	86	9						0	6	3.764
20201	Medicina generale - Medicina generica			14.363		242	920		125	238		10	164	16.082
20202	Medicina generale - Pediatria di libera scelta			2.465		10						1	7	2.503
20300	Emergenza sanitaria territoriale			363		0						0	0	363
20401	Ass. farmaceutica - Assistenza farmaceutica erogata tramite le farmacie convenzionate			26.408		119						5	81	26.613
20402	Ass. farmaceutica - Altre forme di erogazione dell'assistenza farmaceutica	16.408	2	10.262	86	182	282			36	1	8	125	27.392
20500	Assistenza integrativa												1	5.197
20601	Assistenza specialistica - Attività clinica	720	101		503	24						691	2.341	27.876
20602	Assistenza specialistica - Attività di laboratorio	1.974	16	1.122	245	1.466	2.448			951		415	340	8.955
20603	Assistenza specialistica - Attività di diagnostica strumentale e per immagini	233	67	90	574	3.304	5.477	132	1.538	999	940	100	1.591	15.045

AZIENDA UNITA' SANITARIA LOCALE

RIETI

VIA DEL TERMINILLO, 42 - RIETI

BILANCIO DI ESERCIZIO 2017

Relazione sulla Gestione

Premessa

L'anno 2017 e' stato caratterizzato dall'avvicendamento, nella carica di Direttore Generale, tra Dott. ssa Laura Figorilli e la Dott. ssa Marilina Colombo, che ne ha assunto le funzioni il 10/3/2017 fino alla nomina del Commissario Straordinario, Dott. ssa Marinella D'Innocenzo, avvenuta il 20/3/2017 e fino al 5/12/2017. Dal 6/12/2017 la Dott.ssa D'Innocenzo ha assunto la carica di Direttore Generale ex Decreto del Presidente della Regione Lazio n. T00215 del 21/11/2017.

Durante il mandato del Commissario Straordinario, e successivamente di Direttore Generale, sono state poste in essere una serie di azioni tese all'adeguamento della Asl di Rieti alla normativa nazionale sulla Prevenzione della Corruzione, Trasparenza e Privacy.

Con deliberazione n.278/CS del 07.07.2017 è stata nominata il Responsabile della Prevenzione della Corruzione della ASL Rieti, riconducendo le funzioni e il coordinamento delle attività relative alla Prevenzione della Corruzione, Trasparenza e Privacy ad un unico dirigente. La contestuale istituzione di un nuovo ufficio "Prevenzione della Corruzione, Trasparenza e Privacy" ha consentito lo svolgimento di numerose attività tra cui quelle di seguito descritte.

- Piano Triennale di Prevenzione della Corruzione (PTCP) 2018-2020 e pubblicazione sul sito aziendale entro i termini di legge.
- Formazione del personale dell'ufficio prevenzione della Corruzione, Trasparenza e Privacy presso la Scuola Nazionale dell'Amministrazione (SNA).
- Organizzazione in data 09/11/2017 della giornata della trasparenza e della prevenzione della Corruzione.
- Istituzionalizzazione sul sito aziendale di una apposita sezione Privacy a garanzia di maggior trasparenza e fruibilità.
- Attivazione delle procedure per l'attivazione della tessera sanitaria con funzione di carta nazionale dei servizi (TS-CNS) e la nomina degli incaricati.
- Pianificazione ed effettuazione delle attività per l'adeguamento della policy aziendali al Regolamento Europeo 2016/679, sulla tutela delle persone fisiche con riguardo al trattamento e circolazione dei dati personali.

Nel corso del 2017, si e' compiuto l'avvicendamento del personale dirigente amministrativo in applicazione ai principi della rotazione dirigenziale voluta dal D. Lgs. 150/2009. Nella Asl di Rieti l'avvicendamento ha interessato la direzione del Personale, del settore Acquisti, del settore Economico-Finanziario, degli Affari Generali nonché di alcune figure di riferimento del Comparto.

1. Criteri generali di predisposizione della relazione sulla gestione

La presente relazione sulla gestione correda il bilancio di esercizio 2017, in particolare, contiene tutte le informazioni minimali richieste dall'allegato 2 del D. Lgs. 118/2011, quindi facendo riferimento al Codice Civile e ai Principi Contabili Nazionali (OIC), fatto salvo quanto difformemente previsto dallo stesso D. Lgs. 118/2011.

Fornisce inoltre tutte le informazioni supplementari, anche se non specificamente richieste da disposizioni di legge, ritenute necessarie a dare una rappresentazione esaustiva della gestione sanitaria ed economico-finanziaria dell'esercizio 2017 nonché dai successivi decreti ministeriali di attuazione.

Sono state recepite altresì le linee guida per la redazione del bilancio d'esercizio 2017 della Regione Lazio trasmesse con nota prot. 270854 del 10.05.2018.

2. Generalità sul territorio servito, sulla popolazione assistita e sull'organizzazione dell'Azienda

2.1. L'articolazione a livello territoriale

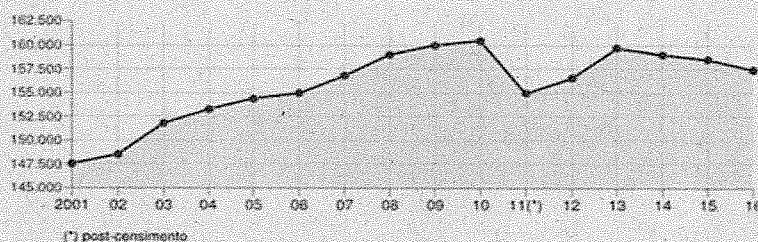
La Asl di Rieti opera su un territorio coincidente con la provincia di Rieti, con una popolazione complessiva di 157.420 abitanti al 01/01/2017 – Fonte ISTAT, distribuiti in 73 comuni, suddivisi in 2 distretti.

Il territorio della Asl di Rieti coincide con quello della Provincia: si estende su una superficie di 2.749 Km². Il territorio provinciale è prevalentemente montuoso (70% circa del territorio), con un'altitudine media di circa 580 slm.

Il 61% circa della popolazione della provincia risiede nel territorio di competenza del Distretto n.1 (Rieti-Antrodoco-S.Elpidio) mentre il restante 39% risiede nel Distretto n.2 (Salario-Mirtense).

La densità abitativa della provincia, pari a 57,2 ab/km², è molto bassa rispetto a quella regionale (342,9 ab/km²).

Nell'ultimo quinquennio si è registrato un lento decremento della popolazione residente nella provincia.



*Trend popolazione
residente nella
Provincia di Rieti,
2001-2016 – Fonte
ACeSIS*

2.2. La popolazione assistita

La distribuzione della popolazione per fasce di età è la seguente (fonte dati ISTAT):

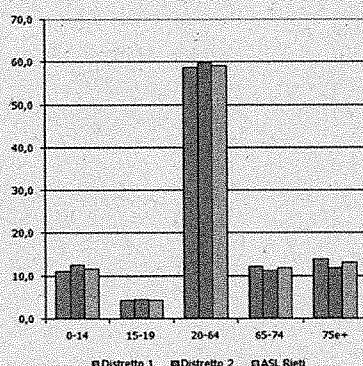
Età	Maschi	Femmine	Totale	
				%
0-4	2.882	2.683	5.565	3,50%
	51,80%	48,20%		
5-9	3.240	3.067	6.307	4,00%
	51,40%	48,60%		
10-14	3.414	3.072	6.486	4,10%
	52,60%	47,40%		
15-19	3.459	3.348	6.807	4,30%
	50,80%	49,20%		
20-24	4.221	3.633	7.854	5,00%
	53,70%	46,30%		
25-29	4.457	4.018	8.475	5,40%
	52,60%	47,40%		
30-34	4.464	4.246	8.710	5,50%

	51,30%	48,70%		
35-39	4.998	4.925	9.923	6,30%
	50,40%	49,60%		
40-44	5.743	5.751	11.494	7,30%
	50,00%	50,00%		
45-49	6.018	6.176	12.194	7,70%
	49,40%	50,60%		
50-54	6.354	6.371	12.725	8,10%
	49,90%	50,10%		
55-59	5.537	5.811	11.348	7,20%
	48,80%	51,20%		
60-64	5.175	5.195	10.370	6,60%
	49,90%	50,10%		
65-69	5.270	5.222	10.492	6,70%
	50,20%	49,80%		
70-74	3.957	4.165	8.122	5,20%
	48,70%	51,30%		
75-79	3.584	4.331	7.915	5,00%
	45,30%	54,70%		
80-84	2.608	3.402	6.010	3,80%
	43,40%	56,60%		
85-89	1.550	2.649	4.199	2,70%
	36,90%	63,10%		
90-94	595	1.374	1.969	1,30%
	30,20%	69,80%		
95-99	100	307	407	0,30%
	24,60%	75,40%		
100+	14	34	48	0,00%
	29,20%	70,80%		
Totale	77.640	79.780	157.420	100
	49,30%	50,70%		

Dichiarazione sulla coerenza dei dati esposti con i modelli ministeriali di rilevazione flussi:

MODELLO FLS 11 Anno 2017	I dati sulla popolazione assistita, e sulla sua scomposizione per fasce d'età, sono coerenti con quelli esposti nel QUADRO G del Modello FLS 11.
MODELLO FLS 11 Anno 2017	I dati sulla popolazione esente da ticket sono coerenti con quelli esposti nel QUADRO H del Modello FLS 11.

Rispetto alla struttura per età, la popolazione reatina (dati al 01/01/2017 – Fonte Istat), vede la presenza di un'elevata quota percentuale di anziani. Infatti i residenti ultrasessantacinquenni sono pari al 25% in Provincia, con lieve variabilità a livello distrettuale (26% nel Distretto n.1, 23% nel Distretto n.2). Queste percentuali sono più basse sia nella Regione Lazio che in Italia (21,2% e 22,3% rispettivamente).

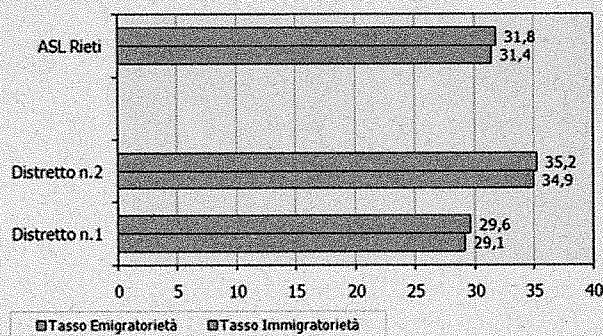


Popolazione Provincia di Rieti, per età e Distretto ASL - Fonte ACeSIS

La popolazione esente da ticket, nell'esercizio 2017, è pari a 98.602 unità (43.083 per motivi di reddito, 55.519 per altri motivi) Fonte dato LazioCreamod. NSIS FLS 12.

In merito alla dinamica demografica provinciale, se si analizzano le componenti demografiche nascite, decessi e migrazioni (dati anno 2016), si evidenzia che in ambito provinciale sono omogeneamente eccedenti i morti rispetto ai nati e che questa tendenza è particolarmente rilevante nel Distretto n.1, dove il tasso di mortalità risulta più che doppio rispetto al tasso di natalità.

Il confronto con le altre province laziali evidenzia come nella provincia di Rieti la mortalità abbia raggiunto livelli particolarmente elevati, a fronte di una natalità molto bassa, al di sotto del dato regionale e nazionale.



Tassi di migratorietà, Provincia di Rieti e Distretti ASL - Fonte ACeSIS

L'analisi della componente migratoria mostra che nella provincia di Rieti e nei distretti della ASL i flussi migratori in ingresso ed in uscita quasi si equivalgono. Si rileva inoltre una maggiore dinamicità nel Distretto n.2 dove entrambi i tassi, di immigratorietà ed emigratorietà, si aggirano intorno al 35 per mille. Gli stranieri residenti nella provincia di Rieti, al 01/01/2017, sono 13.307 e rappresentano l'8,5% della popolazione residente totale (questa percentuale è pari al 8,3% in Italia e al 11,2% nella Regione Lazio).

2.3. Il modello organizzativo dell'Azienda

La Asl di Rieti ha adottato il proprio modello organizzativo con Decreto del Commissario ad Acta 19 marzo 2015, n. U00113, pubblicato sul Bollettino Ufficiale della Regione Lazio n. 33 del 23 aprile 2015.

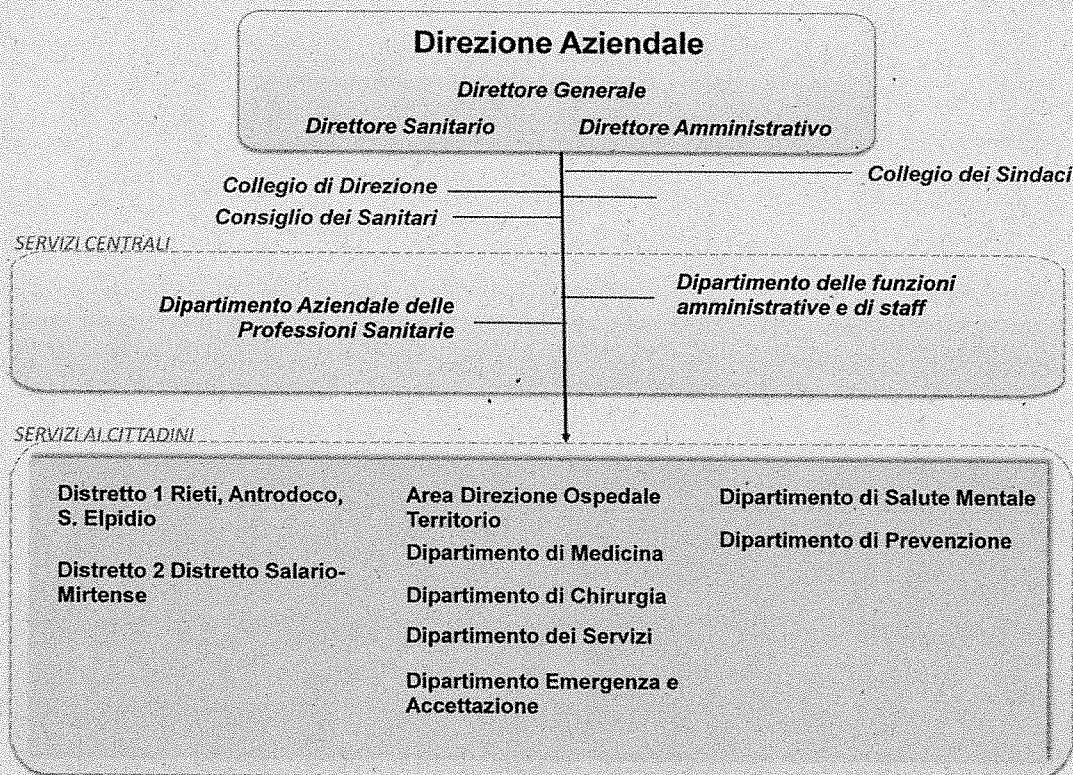
Relativamente alla macrostruttura organizzativa aziendale, nel corso dell'anno 2017, l'Azienda ha ritenuto necessario modificarne l'assetto, con delibera n. 70 del 18 gennaio 2018 inviata alla Regione Lazio per la richiesta di autorizzazione alla variazione dell'Atto Aziendale di cui al Decreto del Commissario ad Acta 19 marzo 2015, n. U00113.

Si precisa che la proposta di variazione è stata elaborata ad invarianza dell'attuale dotazione di strutture presenti ed approvate con il DCA citato, sotto il profilo numerico, rispettando lo standard previsto dal DCA n.U00259 del 06/08/2014 e dal DM 70/2015.

La proposta di modifica dell'assetto organizzativo è emersa dalla necessità di assicurare ai cittadini la continuità assistenziale tra attività mediche ospedaliere e territoriali attraverso Dipartimenti transmurali le cui UUOO afferenti accedono all'occorrenza alla piattaforma di ricovero secondo il modello per intensità di cure ed erogano le prestazioni cliniche e diagnostiche presso le strutture ambulatoriali, ospedaliere e territoriali, e presso le Case della Salute, integrandosi per la loro attività anche con gli specialisti operanti sul territorio. La proposta, di conseguenza, ha inteso riconfigurare i Dipartimenti di Medicina, di Chirurgia e dei Servizi, ancora afferenti al Presidio Ospedaliero, come Dipartimenti a valenza Ospedale-Territorio le cui aree, medica, chirurgica e dei servizi, assicurano in modo trasversale il governo dei processi propri delle discipline di afferenza.

E' stata proposta anche la modifica dell'attuale assetto territoriale al fine di adeguarsi al DCA 259/2014 che attribuisce in capo al Distretto la funzione di organizzazione e gestione delle risorse assegnate per la funzione di produzione diretta delle prestazioni, la funzione di committenza verso produttori terzi, la funzione di tutela della salute dei propri assistiti e costituisce la sede delle relazioni tra attività aziendali ed enti locali per il pieno esercizio della funzione di programmazione volta ad individuare le principali aree di bisogno ed a delineare le priorità di intervento, rappresentando la struttura di riferimento per la cittadinanza.

Considerata la necessità di rispondere efficacemente alla domanda di un territorio di aree interne con grossi problemi legati alla scarsa densità abitativa, bassa qualità viaria e condizioni orografiche difficoltose e individuate tre zone con minore "prossimità di assistenza" con baricentro Osteria Nuova, S. Elpidio e Borgo Velino e' stata rappresentata la necessità, infine, di attivare altrettante Case della Salute, da ricondurre funzionalmente alla responsabilità dei Distretti.



[delibera n. 70 del 18 gennaio 2018]

3. Generalità sulla struttura e sull'organizzazione dei servizi

3.1 Assistenza Ospedaliera

A) STATO DELL'ARTE

L'azienda opera mediante un presidio a gestione diretta, Il Polo Ospedaliero Unificato Rieti-Amatrice, che eroga prestazioni sanitarie specifiche in regime di ricovero e ambulatoriale nelle modalità previste dal Piano Sanitario Nazionale e Regionale, nel rispetto dei Livelli Essenziali di Assistenza e del principio dell'appropriatezza.

I posti letto del Polo Ospedaliero Unificato, direttamente gestiti, sono pari a 305 PL ordinari, 35 day hospital/day surgery (13 PL Ordinari per il P.O. di Amatrice non utilizzabili) come riportato nella tabella di seguito:

Specialità	Progressivo Reparto	N.PL Ordinari Accreditati	N.PL DH/DS Accreditati
BRONCOPNEUMOLOGIA	6801		1
CARDIOLOGIA	0801	20	2
CENTRO RIANIMAZIONE TERAPIA SUBINTENSIVA	4901	8	
MEDICINA D'URGENZA	5101	4	
CHIRURGIA VASCOLARE **	1401	4	1 (9814)
CHIRURGIA URGENZA **	0901	15	4 (9801)
CHIRURGIA ONCOLOGICA - SENOLOGIA **	0902	6	1 (9802)
FKT	5601		1
GASTROENTEROLOGIA	5801		1
GERIATRIA	2101	48	1
MALATTIE INFETTIVE	2401	14	
MEDICINA 2	2602	58	1
NEFROLOGIA	2901	8	1
NEUROLOGIA	3201		1
NEUROLOGIA - UTN	3202	4	0
NIDO	3101	9	
OCULISTICA **	3401	1	1 (9834)
ONCOLOGIA MEDICA	6401	6	10
ORTOPEDIA E TRAUMATOLOGIA	3601	30	2
OSTETRICIA E	3701	17	1

GINECOLOGIA			
OTORINOLARINGOIATRIA **	3801	7	1 (9838)
PATOLOGIA NEONATALE	6201	4	
PEDIATRIA	3901	12	1
SPDC	4001	12	2
UNITA' CORONARICA SUBINTENSIVA CORONARICA	5001	6	
UROLOGIA **	4301	12	2 (9843)
		305	35
Medicina Amatrice	2603	13	

[** reparti con riattribuzione dei posti letto di DaySurgery]

Dichiarazione sulla coerenza dei dati esposti con i modelli ministeriali di rilevazione flussi:

MODELLO HSP 11 Anno 2017	I dati sul numero di strutture a gestione diretta e convenzionate sono coerenti con quelli complessivamente desumibili dai modelli HSP 11
MODELLO HSP 12 Anno 2017	I dati relativi ai posti letto dei presidi a gestione diretta sono coerenti con quelli riportati nel Modello HSP 12

B) OBIETTIVI DELL'ESERCIZIO RELATIVI ALLA STRUTTURA E ALL'ORGANIZZAZIONE DEI SERVIZI

In relazione ai presidi di erogazione dell'assistenza e ai servizi, nel corso dell'anno 2017 si rilevano le seguenti variazioni:

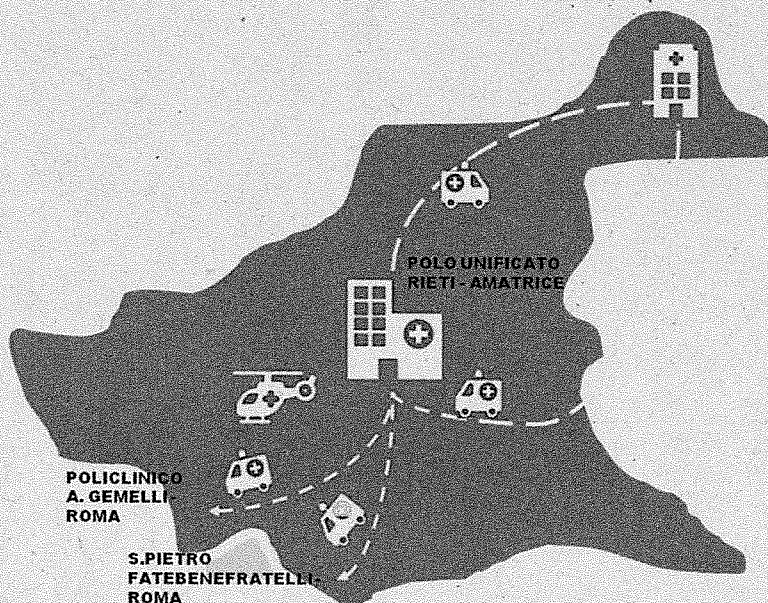
A seguito degli eventi del terremoto e' risultato inutilizzabile il reparto di Medicina e Lungodegenza post acuzie dell' Ospedale F. Grifoni di Amatrice dove, qualora necessario, venivano ricoverati anche i pazienti del Pronto Soccorso dell'Ospedale De Lellis per una capacità di ricovero equivalente a circa il 5,5%. Nonostante la carenza dei posti letto del F. Grifoni di Amatrice, attraverso le iniziative poste in essere dalla Asl, e' stato possibile mantenere il tasso di trasferimento allo 0,4%, uno dei più bassi del Lazio, e la percentuale dei ricoveri dagli accessi totali in pronto soccorso è scesa dal 24,8% del 2016 al 23,2% del 2017 (-1,6%).

Le iniziative poste in essere nel corso del 2017 sono state:

- a) attivazione e condivisione a livello di Rete regionale Emergenza dei percorsi:
 - ICTUS in cui il DEA di Rieti partecipa con una UTN di 1° livello;
 - POLITRAUMA , attualmente l'unico della rete afferente al DEA di 2° livello Policlinico A. Gemelli;
 - per pazienti che necessitano di consulenze GASTROENTEROLOGICHE, con riferimento anche ai pazienti in codice verde;
 - Fast track per i pazienti pediatrici classificati in codice verde e bianco.

RETE EMERGENZA

RETI	PO RIETI	HUB
Emergenza adulti	DEA I° livello	DEA II° livello: Pol. Gemelli
Emergenza pediatria	Spoke con PS/DEA e reparti di Pediatria	Hub: Pol. Gemelli
Emergenza cardiologica	E (Cardiologia + UTIC + Emodinam.)	
Emergenza Cardiochirur.	Afferenza	Hub: Pol. Gemelli
Trauma Grave/Neuro trauma	PST	CTS: Pol. Gemelli
Rete Ictus	UTN I° livello	UTN II° livello: Pol. Gemelli
Rete perinatale	I° livello	II° Livello: Pol. Gemelli; S. Pietro Fatebenefratelli

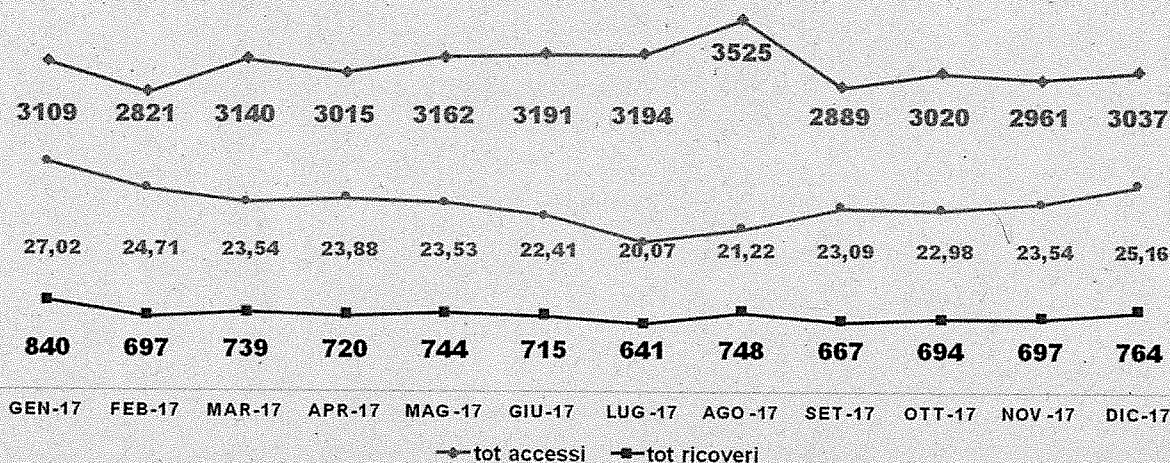


DATI EMERGENZA 2017

**37.064
accessi**

**8.666
ricoveri**

**23,38%
ricoveri**



b) attivazione di 2 Posti Letto di Osservazione Breve Intensiva Pediatrica presso l'Ospedale De Lellis di Rieti, nel luglio 2017: questo ha consentito di gestire 193 pazienti con tale modalità assistenziale.

Altre iniziative intraprese nel corso del 2017 sono state:

- nell'ambito dell'assistenza materno-infantile:
 - e' stato attivato l'Ambulatorio Ostetrico della gravidanza fisiologica e Degenza ostetrica presso l'Ospedale De Lellis di Rieti
 - sono stati attuati Protocolli relativi alla pratica dello *Skin to Skin* in Sala Parto subito dopo la nascita
 - sono state implementate le iniziative a favore del *rooming in* con l'intenzione di istituzionalizzare tale pratica a tutti i neonati e nelle 24 ore del giorno
 - per il primo anno sono state effettuate presso il Nido le otoemissioni acustiche garantendo lo screening per la sordità congenita a tutti i neonati registrando anche una diagnosi precoce di tale quadro tale da consentire un tempestivo trattamento presso il Centro di riferimento Regionale
 - tutti i neonati sono stati sottoposti al *Red Reflex* per lo screening della cataratta congenita, consentendo una diagnosi precoce di tale quadro e il trattamento chirurgico presso il Bambino Gesù di Roma nei tempi previsti
 - sono state concordate con il Centro di riferimento regionale presso il Policlinico Umberto I di Roma tutte le procedure per effettuare, a partire dal 2018, lo screening neonatale esteso (più di 40 malattie metaboliche) a tutti i neonati come previsto dai LEA.
- per quanto attiene all'assistenza oncologica e' stata implementata l'attività del nuovo Ambulatorio di Cure Simultanee "ACS", aperto presso l'Hospice a fine 2016. L'ambulatorio aperto h12, 7 giorni su 7, permette un intervento tempestivo per una immediata gestione del dolore, un precoce management di eventi avversi in corso di terapia oncologia attiva e la gestione in toto del paziente fragile. Tale attività si svolge in un ambiente tranquillo e dedicato e soprattutto non sovraccarica la

gestione del Day-Hospital.

- In relazione al Servizio Immunotrasfusionale: l'adeguamento del Servizio stesso ai requisiti di qualità rilevati da Kedrion per il mantenimento dell'accreditamento della Struttura. E' stato avviato il Centro Trombosi con trattamento di circa 1200 cronici che necessitano di terapia anticoagulante orale.

L'acquisizione di nuove tecnologie ha consentito di attivare ulteriori linee di attività, tra cui:

- nell'ambito dell'assistenza oftalmologica, nel 2017 sono state introdotte due nuove linee di attività grazie alla acquisizione dei nuovi device per l'impianto di lente intraoculare (IOL) in assenza di supporto capsulare e lo stent per il glaucoma.
- per i pazienti in dialisi peritoneale, un sistema di telecontrollo denominato *Shearsource*, con monitoraggio da remoto, ha consentito l'assistenza al domicilio.

In relazione allo stato di avanzamento dei lavori e degli investimenti, nel corso dell'anno 2017 si rilevano le seguenti variazioni:

- rispetto ai previsti lavori di ristrutturazione del reparto SPDC del Presidio Ospedaliero "De Lellis", l'Asl di Rieti si è trovata di fronte a rilevanti criticità di tipo sanitario, superabili trasferendo il reparto dall'attuale piano 1° al piano terra. Richieste le necessarie autorizzazioni alla Regione Lazio ad oggi risulta in corso la fase di progettazione esecutiva dei lavori.
- In relazione all'ammodernamento tecnologico delle attrezzature e strumentazioni sanitarie ed informatiche, ex DGR 695 del 21/10/2014, con nota prot. n. 384 del 03.01.2018 si è proceduto ad inoltrare ai competenti uffici della Regione Lazio il progetto esecutivo oggetto del finanziamento che è stato sottoposto all'esame del Nucleo di Valutazione Regionale. Con nota prot. n. U0187271 del 29.03.2018 la Regione Lazio ha trasmesso gli esiti dell'istruttoria effettuata dal NVR nella seduta del 16.01.2018.

3.2 Assistenza Territoriale

A) STATO DELL'ARTE

L'azienda opera mediante 36 presidi a gestione diretta e 20 strutture convenzionate. La tipologia di strutture e il tipo di assistenza erogata sono riassunte nelle seguenti tabelle.

Per le strutture a gestione diretta:

TIPO STRUTTURA	ATTIVITÀ CLINICA	DIAGNOSTICA STRUMENTALE E PER IMMAGINI	ATTIVITÀ DI LABORATORIO	ATTIVITÀ CONSULTORIO FAMILIARE	ASSISTENZA PSICHIATRICA	ASSISTENZA PER TOSSICODIPENDENTI	ASSISTENZA AI MALATI TERMINALI
Ambulatorio - Laboratorio	9*	9*	9*				
Struttura residenziale					1		
Struttura semiresidenziale					3	1	
Altro tipo di struttura				11	9	1	

[*I Presidi Ospedalieri e i Poliambulatori erogano più di una tipologia di prestazione]

Per le strutture convenzionate:

TIPO STRUTTURA	ATTIVITÀ CLINICA	DIAGNOSTICA STRUMENTALE E PER IMMAGINI	ATTIVITÀ DI LABORATORIO	ASSISTENZA PSICHIATRICA	ASSISTENZA PER TOSSICODIPENDENTI	ASSISTENZA AIDS	ASSISTENZA AGLI ANZIANI
Ambulatorio - Laboratorio	1	1	7				
Struttura residenziale				1			4
Struttura semiresidenziale							
Altro tipo di struttura	1**			1**	1**	1**	

[** La stessa struttura Casa Circondariale di Rieti eroga più di una tipologia di prestazione]

Gli istituti o centri di riabilitazione convenzionati ex art.26 L.833/78 sono 4, ulteriori rispetto alle 20 convenzionate, ad assistenza ambulatoriale ed assistenza extramurale e/o domiciliare.

In relazione agli erogatori privati accreditati che erano storicamente presenti sul territorio:

- 7 laboratori analisi;
- 2 centri di altra specialistica;
- 2 centri ex art. 26;
- 4 RSA;
- 1 Struttura terapeutico-riabilitativa,

si sono aggiunti, nel territorio del Distretto 1, due nuovi centri ex art. 26:

- "Mondo Riabilitazione" - centro ambulatoriale autorizzato per la erogazione di n. 154 trattamenti giornalieri, sito in via Palmegiani, a Rieti;

- “NEMO Soc. Coop. Sociale” – centro autorizzato per n. 14 posti in regime semiresidenziale.
Nel corso dell’anno 2017, entrambe le strutture hanno ottenuto sia l’autorizzazione al funzionamento, che l’accreditamento provvisorio.

Relativamente alla medicina generale, l’Azienda opera mediante 127 medici di base, che assistono complessivamente una popolazione pari a 137.897 unità (fonte dato LazioCrea), e 19 pediatri, che assistono complessivamente una popolazione pari a 13.243 unità (fonte dato LazioCrea).

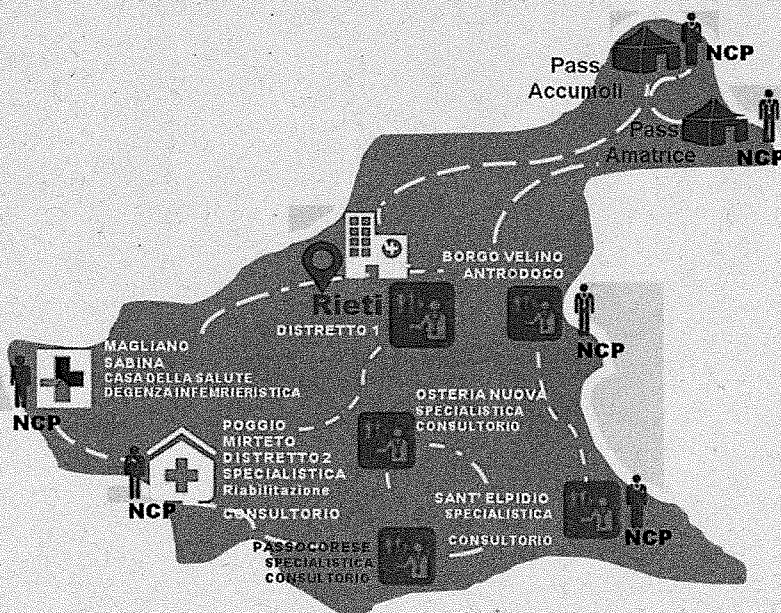
Dichiarazione sulla coerenza dei dati esposti con i modelli ministeriali di rilevazione flussi:

MODELLO STS 11 Anno 2017	I dati sul numero di strutture a gestione diretta e convenzionate, sulla tipologia e il tipo di assistenza erogata, sono coerenti con quelli complessivamente desumibili dai modelli STS 11
MODELLO RIA 11 Anno 2017	I dati sul numero di strutture a gestione diretta e convenzionate ex art 26 L833/78 sono coerenti con quelli complessivamente desumibili dai modelli RIA 11
MODELLO FLS 12 Anno 2017	I dati esposti relativi a medici di base e pediatri NON sono coerenti con quelli complessivamente desumibili dai quadri E e F del modello FLS 12

B) OBIETTIVI DELL’ESERCIZIO RELATIVI ALLA STRUTTURA E ALL’ORGANIZZAZIONE DEI SERVIZI

SERVIZI TERRITORIALI

DISTRETTO I	3 nuclei di cure primarie (Rieti, Antrodoto, S. Elpidio) + 2 PASS (Amatrice ed Accumoli)
HOSPICE	Rieti, 10 PL a gestione integrata diretta con ambulatorio Simultaneous Care
DISTRETTO II	2 nuclei di cure primarie (Salerno e Mirtense)
CASA DELLA SALUTE	Magliano Sabina con 15 PL di Degenza Infermieristica
STRUTTURA RIABILITATIVA EX ART 26	Poggio Mirteto (17 PL in attesa accreditamento regionale)
CONSULTORI	Rieti, Antrodoto, Borgorose, Poggio Mirteto, Osteria Nuova – Passo Corese, Magliano Sabina




In relazione ai presidi di erogazione dell'assistenza e ai servizi, nel corso dell'anno 2017 si rilevano le seguenti variazioni:

Nel corso del 2017 non e' stata mai interrotta l'attività dei Pass, Amatrice e Accumoli, allestiti nei giorni immediatamente successivi all'evento sismico del 24 agosto 2016. Nel Posto di assistenza socio sanitaria sono attive prestazioni presso l'ambulatorio di medicina generale, quello infermieristico, di continuità assistenziale, di diabetologia, cardiologia, pediatria ed oculistica, sono inoltre attivi il servizio di assistenza sociale e di sostegno psicologico, il punto prelievi e il servizio veterinario.

Nella continuità dell'assistenza e' stato attivato il nuovo Pass di Amatrice, in sostituzione di quello realizzato nell'immediatezza degli eventi sismici. La struttura, composta da otto container espandibili, undici monoblocchi prefabbricati più altri due per i servizi, ha reso più solida la struttura attivata subito dopo il terremoto.

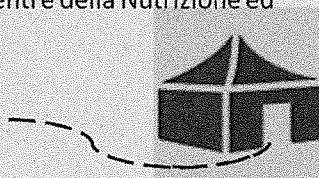
PASS Amatrice **Assistenza erogata**

- Assistenza sanitaria di base assicurata da Medici di Medicina Generale in rotazione per 9 ore/die (accordo FIMG-Regione),
- Servizio di Continuità Assistenziale notturna e festiva,
- Ambulatorio Infermieristico per 12 h/die con un punto prelievi 3 volte/settimana
- Centro vaccinazioni pediatriche,
- Assistenza sociale (servizio Socio-sanitario di famiglia) e psicologica,
- Prestazioni specialistiche,
- Diagnostica per immagini tramite Teleradiologia,
- Servizi di Igiene e Sanità Pubblica, Igiene degli Alimenti e della Nutrizione ed Igiene Veterinaria
- Equipe itinerante di prossimità multiprofessionale



PASS Accumoli Assistenza erogata

- Assistenza sanitaria di base assicurata da Medici di Medicina Generale in rotazione per 9 ore/die (accordo FIMG-Regione),
- Servizio di Continuità Assistenziale notturna e festiva,
- Ambulatorio Infermieristico per 12 h/die con un punto prelievi 3 volte/settimana
- Centro vaccinazioni pediatriche,
- Assistenza sociale (servizio Socio-sanitario di famiglia) e psicologica,
- Servizi di Igiene e Sanità Pubblica, Igiene degli Alimenti e della Nutrizione ed Igiene Veterinari
- **Equipe itinerante di prossimità multiprofessionale**



E' stato, inoltre, attivato il nuovo Poliambulatorio a Cittareale, uno dei Comuni del reatino colpito dal sisma del 30 ottobre 2016. Una struttura di 90 metri quadrati che comprende l'ambulatorio per le visite del medico di base, una sala di attesa, un dispensario farmaceutico e un monolocale a uso abitativo.

Nell'area del sisma e' stato approvato il Piano di Zona Sociale. Il Piano e' stato condiviso con le Istituzioni Comunali della Valle del Velino, i Sindacati e le Associazioni, anche internazionali, presenti nelle zone del sisma.

Per quanto attiene, invece, le problematiche legate all'abbattimento dei tempi d'attesa, in un contesto in cui il tema, complesso e multifattoriale, necessita di essere affrontato in modo sistematico agendo su tutti gli attori del sistema (prescrittori, erogatori, operatori CUP, sistema di prenotazione ed utenti, etc.) l'Asl di Rieti, in attuazione del Piano Regionale per il governo delle Liste d'Attesa 2016-2018, ha elaborato il Progetto Straordinario per l'abbattimento delle Liste d'Attesa che, dopo l'invio alla Regione Lazio, con prot. 27063 del 19/5/2017, e' in corso di attivazione secondo le tempistiche previste.

Nel 2017, con la prioritizzazione fatta in tutte le agende delle prestazioni critiche e non critiche appartenenti alla stessa branca, i manuali RAO regionali deliberati, e tutti gli interventi aziendali attuati, i tempi di attesa hanno registrato in linea generale dei risultati positivi, tant'è che le richieste correttamente prescritte per le classi "U" "B" e "D" hanno trovato risposta allo sportello nella tempistica prevista e nei casi in cui ciò non è stato possibile, la ricetta e' stata presa in carico con la procedura interna denominata "SOS CUP".

Tutte le problematiche intercettate se causate da inapproprietezza prescrittiva, sono diventate oggetto di analisi e riflessione nell'ambito delle Commissioni per Approprietezza Prescrittiva Distrettuale.

Le maggiori criticità sui tempi di attesa hanno riguardato essenzialmente la fascia "P" per RM, ecocolordoppler, ecocardiogramma, ECG da sforzo, ecografie internistiche e mammarie.

Al momento della presentazione del Progetto si registravano tempi di attesa critici per la visita cardiologica, endocrinologica, pneumologica e neurologica. I valori raggiunti nel secondo semestre 2017 sono espressi nella Tabella che segue:

		% garantita
DIFFERIBILE (da garantire entro 30/60 gg)	Visite specialistiche	84,07
	Prestazioni strumentali	78,80
PROGRAMMATA (da garantire entro 180 gg)	Visite specialistiche	96,03
	Prestazioni strumentali	72,06

[Fonte: ReCUP Aziendale]

E' stato, inoltre, potenziato il CUP aziendale con anticipazione oraria dell'apertura e con aumento del numero degli sportelli.

Tra le ulteriori variazioni in riferimento ai presidi/servizi si segnalano le seguenti:

- attivato l' "Ambu-Fest" presso il Distretto 1, un importante servizio socio sanitario a disposizione di tutte le persone che hanno bisogno di cure primarie il sabato, la domenica e festivi, a prescindere dalla ASL di appartenenza, senza dover necessariamente ricorrere alle cure del Pronto Soccorso. Garantisce tutte le richieste sanitarie di prima cura tra le quali: visita medica di medicina generale, prescrizione di farmaci, visite specialistiche ed esami diagnostici, controllo della pressione, rilascio dei certificati di malattia, profilassi d'urgenza, medicazioni, rimozioni di punti.
- attivato l'ambulatorio di fisiokinesiterapia presso la sede di Passo Corese.
- consegnati i lavori presso la Struttura di riabilitazione post acuzie di Poggio Mirteto.

In relazione allo stato di avanzamento dei lavori e degli investimenti, nel corso dell'anno 2017 l'Asl di Rieti si e' trovata nelle condizioni di dover effettuare una Variante al Progetto per la REMS, in seguito agli eventi sismici che hanno alterato in modo significativo la stabilità dell'edificio individuato per la sua realizzazione, ottenendo il parere positivo da parte del Nucleo di Valutazione Regionale.

Con Determinazione NG1962 del 19.02.2018 la Regione Lazio ha approvato il progetto esecutivo ed ha proceduto ad erogare la somma di competenza della Regione pari al 5% del finanziamento.

3.3 Prevenzione

A) STATO DELL'ARTE

Il Dipartimento Di Prevenzione e' la macro struttura della ASL. Rieti preposta all'assistenza sanitaria collettiva negli ambienti di vita e lavoro. Svolge le seguenti funzioni e attivita': sorveglianza, prevenzione e controllo delle malattie infettive e parassitarie, inclusi i programmi vaccinali; tutela della salute e della sicurezza degli ambienti aperti e confinati; sorveglianza, prevenzione e tutela della salute e sicurezza nei luoghi di lavoro; salute animale e igiene urbana veterinaria; sicurezza alimentare; medicina sportiva.



[Fonte: DCA 113/2015]

B) * OBIETTIVI DELL'ESERCIZIO RELATIVI ALLA STRUTTURA E ALL'ORGANIZZAZIONE DEI SERVIZI

Gli obiettivi specifici del Dipartimento discendono dagli obiettivi generali di Legge ed in particolare dai Livelli Essenziali di Assistenza stabiliti dal DPCM 12/01/2017, dal Piano Regionale della Prevenzione (PRP) 2015-2018 e dal Piano attuativo Locale.

In relazione ai presidi di erogazione dell'assistenza e ai servizi, nel corso dell'anno 2017 si rilevano le seguenti variazioni:

- Istituito il Laboratorio micologico di I° livello - Ispettorato micologico (delibera n. 240/CS del 20/6/2017) e Attivazione Laboratorio carni selvatiche.
- nel mese di settembre 2017 è stato attivato un Numero Verde per informazioni sulle vaccinazioni e un'APP scaricabile gratuitamente.
- Presso lo PSAL è stato aperto uno "Sportello informativo ex esposti all'amianto" che accoglie le richieste di tipo normativo, tecnico e sanitario di lavoratori ex esposti o potenzialmente esposti a tale fattore di rischio con lo scopo di fornire indicazioni appropriate sull'effettiva esposizione



all'amianto, in base ad una matrice dose-esposizione semiquantitativa, ed avviare gli utenti ad un eventuale percorso clinico-diagnostico in caso di indice di esposizione significativo.

[Handwritten signature]

4. L'attività del periodo

4.1 ASSISTENZA OSPEDALIERA



A) Confronto Dati di Attività degli Esercizi 2017 e 2016

Di seguito i dati di attività 2017/2016:

	2016	2017
Ricoveri Ordinari	12470	11350
Day Hospital/One Day Surgery	2614	2010

[Fonte: ACESIS Asl di Rieti]

Emerge una riduzione progressiva del tasso di ospedalizzazione che si è avvicinato ai valori di riferimento nazionale del 160/1000. Infatti nel 2014 il tasso di ospedalizzazione grezzo era del 185/1.000 ed è progressivamente sceso nel 2016 fino a raggiungere un valore del 163/1.000 con una stima al 150/1000 per il 2017 (dato calcolato sulla base del trend poiché non si dispone ancora del dato di mobilità passiva intra ed extraregionale per il 2017).

Per raggiungere tale risultato è stata necessaria una costante attenzione all'appropriatezza dei ricoveri ed un monitoraggio continuo delle degenze, come meglio rappresentato dagli indicatori in tabella:

TASSO DI RICOVERO DA PRONTO SOCCORSO

2015	2016	2017
25,70%	24,90%	23,40%

[Fonte dati: ACeSIS]

PESO MEDIO AZIENDALE, PER DRG MEDICO E CHIRURGICO, PER TUTTI I REGIMI DI RICOVERO

	2015	2016	2017
Peso medio aziendale	0,98	1,02	1,05
Peso medio DRG tipo medico	0,85	0,88	0,9
Peso medio DRG tipo chirurgico	1,3	1,32	1,32

[Fonte dati: ACeSIS]

Significativi sono anche i dati legati alle nascite

	2015 ¹	2016	2017
Numero totale parti	567	517	544
% parti cesarei primari**	35%	39%	25%

[Fonte dati: ACeSIS] **Fonte dati PREVALE

B) Obiettivi di Attività dell'esercizio 2017 e confronto con il livello programmato

Per rilevare la qualità ed esito delle cure, l'Azienda ha adottato come strumento di lavoro gli indicatori definiti dalla metodologia del P.Re.Val.E. quale confronto con le altre realtà e metodo di valutazione dell'efficienza e dell'efficacia dei percorsi organizzativi e dei processi formativi aziendali posti in essere.

INDICATORI PREVALE

Indicatori	Risultato	Valore riferimento
Frattura di femore trattata entro 2 gg	64,1%	>60%
Colecistectomia laparo con degenza < 3 gg	97,5%	>70%
% cesarei primari	26%	<15%
IMA STEMI trattati entro 90 min	43,3%	>60%
STEMI mortalità a 30 gg	6%	9,5% (media regionale)
ICTUS ischemici ammessi in UTN I Livello	77%	13% (media regionale)
Proporzione di nuovi interventi di resezione entro 120 giorni da un intervento chirurgico conservativo per K mammella	2,7%	7% (media regionale)
Ospedalizzazione per BPCO	6,3/1000	12 (media regionale)
Ospedalizzazione per scompenso cardiaco	1,1/1000	2 (media regionale)
Proporzione di prostatectomia trans uretrale per iperplasia benigna sul totale delle prostatectomie	70,2%	65% (media regionale)

I risultati ottenuti per area [Fonte: PREVALE], sono riportati di seguito:

VOLUMI DI RICOVERI PER INFARTO MIOCARDICO ACUTO (IMA)

2015	2016	2017
301	311	269

Tale valore conferma la crescente capacità di presa in carico dei residenti da parte della struttura ospedaliera di Rieti ed il buon funzionamento della rete cardiologica.

NUMERO PAZIENTI CHE HA EFFETTUATO UNA PROCEDURA DI EMODINAMICA

(gold standard per il trattamento dell'IMA)

2015	2016	2017
265	263	265

NUMERO PAZIENTI TRATTATI CON IMA STEMI

2015	2016	2017
125	115	103

Al fine di migliorare la capacità di trattare tale infarto entro 90 minuti (periodo in cui si hanno i migliori risultati) si è sviluppato il Progetto TELEMED che consente l'immediato accesso in sala di Emodinamica comprendendo così anche gli eventuali alti tempi di percorrenza necessari per raggiungere l'Ospedale di Rieti dalle aree più distanti.

NUMERO PAZIENTI TRATTATI PER COLECISTECTOMIA LAPAROSCOPICA

2015	2016	2017	Benchmark
191	107	164	> 90

L'expertise acquisita ha consentito di poter trattare in sicurezza e dimettere entro 3 giorni il 96% dei pazienti (valore di assoluto riferimento a livello regionale).

NUMERO INTERVENTI PER TUMORE DELLA MAMMELLA

2015	2016	2017
126	154	97

Si è registrata un'importante crescita del numero degli interventi per tumore della mammella fino al 2016. Nel 2017, in relazione a temporanee problematiche organizzative legate allo screening territoriale ed alla necessità di riorganizzazione del personale interno, il volume dei casi trattati è sceso ma con un trend di ripresa nell'ultimo trimestre.

Grazie allo sviluppo di nuove procedure che hanno incluso l'utilizzo dell'esame istologico in estemporanea, il tasso di re-intervento a 120 giorni è stato più che dimezzato, infatti dal 15% del 2014 si è passati al 5% nel 2015, al 4% nel 2016 e al 3,39% del 2017 (Fonte PREVALE) ben al di sotto della media regionale del 9%. Inoltre, la percentuale di pazienti che ha subito un processo di ricostruzione contestuale, ha raggiunto il 50% nel 2016 (nel 2014 era del 3,3%) allineandosi alla media regionale.

NUMERO PAZIENTI CON FRATTURA DI FEMORE

2015	2016	2017
306	316	279

NUMERO PAZIENTI CON FRATTURA DI FEMORE TRATTATI ENTRO DUE GIORNI

2015	2016	2017
73%	57%	69%

I pazienti trattati con frattura di femore entro 2 giorni sono da oltre 2 anni al di sopra della media regionale del 50% e rispecchiano l'attenzione aziendale a tale patologia.

Tale risultato è stato frutto di un forte impegno aziendale che ha portato allo sviluppo di percorsi organizzativi coordinati con ottimizzazione di tutti i processi di presa in carico.

Il tasso di mortalità per BPCO è costantemente posizionato intorno al 7%, ben al di sotto della media regionale che è del 10% circa.

Il tasso di mortalità per insufficienza renale cronica è stabile, circa il 15% ed in linea con la media regionale.

La mobilità passiva, dovuta ad un basso numero di posti letto per 1.000 abitanti (2,4/1.000 rispetto allo standard nazionale definito dalla *Spending Review* di 3,5/1.000) e all'alta capacità di attrazione dei poli di alta specialità anche universitari situati a Roma e in altre Regioni limitrofe, e' in costante lieve decremento per le diverse azioni aziendali poste in essere e tese al recupero della fiducia nell'Ospedale provinciale da parte della popolazione reatina. Nel grafico sottostante si sintetizzano i decrementi:

	2014	2015	2016
Intraregionale	8313	7867	7518
Extraregionale	6151	6243	5940

[Fonte dati ACeSIS]

4.2 ASSISTENZA TERRITORIALE

A) Confronto Dati di Attività degli Esercizi 2017 e 2016

ASSISTENZA SPECIALISTICA AMBULATORIALE – Prestazioni erogate

LABORATORIO ANALISI - RADIOIMMUNOLOGIA	918.048	938.071
CHIRURGIA VASCOLARE - ANGIOLOGIA	10.392	10.077
CARDIOLOGIA	47.203	49.718
CHIRURGIA GENERALE	15.815	17.462
CHIRURGIA PLASTICA	486	701
MEDICINA DELLO SPORT	9.155	8.752
ENDOCRINOLOGIA	7.036	13.412
NEFROLOGIA	68.475	66.500
NEUROLOGIA	19.902	19.123
OCULISTICA	25.921	27.631
ODONTOSTOMATOLOGIA - CHIRURGIA MAXILLO-FACCIALE	10.454	10.457
ORTOPEDIA E TRAUMATOLOGIA	25.629	21.494
OSTETRICIA E GINECOLOGIA	10.243	9.615
OTORINOLARINGOIATRIA	11.589	11.638
PSICHIATRIA	11.577	12.515
UROLOGIA	13.802	13.612
DERMOSIFILOPATIA	6.194	6.227
MEDICINA FISICA E RIABILITAZIONE	67.566	74.532
GASTROENTEROLOGIA - CHIRURGIA ED ENDOSCOPIA DIGESTIVA	10.949	10.365
ONCOLOGIA	8.149	13.148
PNEUMOLOGIA	16.959	18.375
DIAGNOSTICA PER IMMAGINI - RADIOLOGIA DIAGNOSTICA	60.549	58.604
RADIOTERAPIA	24.287	37.813
RISONANZA MAGNETICA	3.422	3.489
CHIRURGIA AMBULATORIALE E DIAGNOSTICA INVASIVA	18.351	18.452
ANESTESIA	838	2.548
ALTRO	19.299	34.812

[Fonte: SIAS Asl di Rieti]

ASSISTENZA DOMICILIARE INTEGRATA

	2016	2017
Pazienti in ADI ultra65 anni	2.098	1.897

[Fonte: AceSIS Asl di Rieti]

HOSPICE

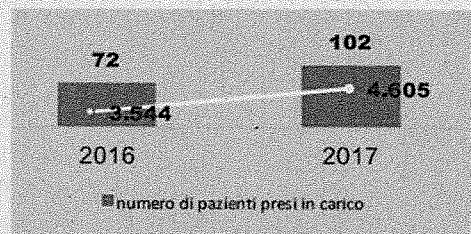
I Posti letto dell'Hospice sono n. 10.

	2016	2017
numero di pazienti ricoverati	131	184
giornate di degenza	1.331	2.350

[Fonte: AceSIS Asl di Rieti]

CURE PALLIATIVE

CURE PALLIATIVE DOMICILIARI	2016	2017
numero di pazienti presi in carico	72	102
giornate di cure palliative domiciliari	3.544	4.605



HOSPICE - 10 PL	2016	2017
numero di pazienti ricoverati	131	184
giornate di degenza	1.331	2.350
Tasso di occupazione	36%	66%

Fonte: AceSIS Asl di Rieti]

RSA ANNO 2017

	n. ricoveri	gg erogate	posti letto	tasso utilizzo posti letto	degenza media per ricovero
RSA Borbona	684	20447	60	93,37	29,89
RSA Cirene	172	4994	15	91,21	29,03
RSA Montebuono	496	14742	60	67,32	29,72
RSA S. Rufina	757	22606	77	80,43	29,86
TOTALE	2109	62789	212	81,14	29,77

[Fonte: AceSIS Asl di Rieti]

ASSISTENZA SPECIALISTICA AMBULATORIALE – ACCREDITATI

	2016	2017
Diagnostica per immagini - Radiologia Diagnostica	5.607	5.864
Laboratorio Analisi - Radioimmunologia	532.050	436.293
Medicina Fisica e Riabilitazione	60.594	56.781
Totale complessivo	598.251	498.938

[Fonte: AceSIS Asl di Rieti]

La Casa della Salute rappresenta il riferimento sanitario territoriale per i cittadini che afferiscono al Distretto Salaris - Mirtense dell'Azienda Sanitaria Locale Rieti. Il modello clinico assistenziale della Casa della Salute si qualifica come il punto di riferimento di un sistema integrato di servizi che si prende cura delle persone, il luogo in cui il cittadino riceve risposte di assistenza primaria, assistenza specialistica e la garanzia di accesso a percorsi di cura semplici e complessi. La Casa della Salute garantisce interventi a crescente grado di intensità assistenziale, accoglienza integrata, presa in carico della cronicità e della fragilità, percorsi diagnostico terapeutici, continuità della assistenza, innovazione tecnologica partecipazione comunitaria.

CASA DELLA SALUTE DI MAGLIANO SABINA

SERVIZI ATTIVATI	
Punto Unico di Accesso	
Assistenza primaria	UCP
	Ambulatorio cure primarie per la cronicità (Sede UCP) Presa in carico cronicità: Attivi PDTA diabete e BPCO
Ambulatorio Infermieristico	
Punto prelievi	
Vaccinazioni	
Specialistica	Specialistica ambulatoriale Centro di attività dialitica Attività consultoriale Servizio di salute mentale
Diagnostica per immagini	Radiologia tradizionale, TC ed ecografie
Assistenza ambulatoriale complessa (DCA 540/2017)	Chirurgia generale ambulatoriale complessa di chirurgia generale, chirurgia vascolare, oculistica ed ortopedica
Area delle cure intermedie ad elevata intensità assistenziale infermieristica	Degenza Infermieristica 15 PL
Punto di Primo Intervento	
Area del volontariato	ANCeSCAO (Associazione Anziani Insieme)

In relazione all'integrazione socio sanitaria la ASL di Rieti è passata da una scarsa integrazione socio-sanitaria, per lo più attiva in singoli progetti del DSM, ad un lavoro strutturato che, a partire dai rapporti instaurati con i Comuni per l'attivazione del PUA della Casa della Salute di Magliano S. (Distretto n. 2), è proseguita con diversi progetti.

In particolare:

- Progetto Immigrati. E' attivo il Protocollo d'Intesa tra la ASL e i Legali rappresentanti di sette Associazioni /Organizzazioni finalizzato a garantire adeguata accessibilità e fruibilità dei servizi sanitari aziendali, per una risposta al bisogno di salute degli immigrati in condizione giuridica irregolare, presenti nel territorio dell'ex Distretto n. 1 Montepiano Reatino.
- Progetto "Accoglienza temporanea in favore dei cittadini stranieri richiedenti protezione internazionale". E' attivo il Protocollo d'Intesa tra l'Azienda e la Prefettura di Rieti il cui scopo è tutelare la salute del singolo e della collettività rimuovendo gli ostacoli di natura amministrativa che possono costituire fattori di rischio. Tale accordo stabilisce modalità e criteri per il rimborso da parte della Prefettura dei costi sostenuti dalla ASL per le prestazioni sanitarie rese nel contesto del percorso assistenziale effettuato per prevenire, diagnosticare e curare eventuali patologie infettive.
- Progetto "Gestione delle criticità sanitarie in ambiente scolastico". E' attivo il Protocollo d'Intesa tra la ASL, l'Ufficio Scolastico Regionale per il Lazio - Ambito Territoriale di Rieti - e Comune di Rieti - Assessorato alle Politiche Socio-Sanitarie, con lo scopo di definire un percorso condiviso di informazione, formazione e buone prassi su tematiche sanitarie di volta in volta individuate in accordo tra le parti, a cura del personale medico aziendale per tutto il personale docente e non docente delle scuole di ogni ordine e grado nell'ambito territoriale di Rieti.

B) Obiettivi di Attività dell'esercizio 2017 e confronto con il livello programmato

Le azioni di governo dei tempi di attesa, descritte nei paragrafi precedenti, hanno contribuito anche a migliorare il livello di trasparenza delle agende di prenotazione che si è attestato sotto il livello fissato dal DCA 214/2017. Le prestazioni specialistiche "senza prenotazione" sono risultate, infatti, il 9.88% di quelle erogate, con sensibile riduzione rispetto al 24,64% del 2016.


L'obiettivo ex DCA 214/2017 relativo all'assistenza domiciliare è stato ampiamente raggiunto e conferma l'attenzione dell'Asl di Rieti verso una fascia di età caratterizzata fortemente il proprio territorio provinciale.

	2016	2017
Pazienti in ADI ultra65 anni	2.098	1.897
Tasso pazienti in ADI ultra65 anni*	5,3%	4,9%

**ASSISTENZA
DOMICILIARE
INTEGRATA**

Valore di riferimento > 3%

LIVELLO	POSTI ADI STIMATI	POSTI ADI NECESSARI rilevati come effettivi (dati 1^ sem 2017)	diff in valori assoluti	diff in valori in%
CIA 1	95	114	19	17%
CIA 2	67	135	68	50%
CIA 3 (senza VAM)	68	20	-48	-240%
CIA 4 (CIA 3 con VAM)	16	8	-8	-100%
TOTALE	246	277	31	



4.3 PREVENZIONE

A) Confronto Dati di Attività degli Esercizi 2017 e 2016

	2016	2017
Numero di lavoratori controllati o comunque esaminati per accertamenti o certificazioni sanitarie :	28	76
Di cui apprendisti o minori :	0	0
Numero di indagini effettuate per infortuni sul lavoro :	50	25
Numero di indagini effettuate per malattie professionali :	49	43
Numero di aziende interessate da atti autorizzativi, esame progetti, piani di lavoro e notifiche :	818	801
Numero di aziende in cui sono stati effettuati interventi di vigilanza e di polizia giudiziaria :	1313	1139
Indagini epidemiologiche effettuate (in seguito a riscontro di malattie infettive) :	435	669
Numero di studi epidemiologici su malattie cronico degenerative e studi di mortalità	6	3
Numero di campagne di screening effettuate per la prevenzione di patologie tumorali	6	8
Residenti che hanno compiuto 24 mesi di età e sono stati regolarmente vaccinati :	1085	1072
Numero di pareri richiesti per autorizzazioni nel campo dell'edilizia civile :	548	492
Numero di pareri espressi per autorizzazioni nel campo dell'edilizia civile :	548	492

(Fonte dato modello NSIS FLS 18)

B) Obiettivi di Attività dell'esercizio 2017 e confronto con il livello programmato

L'Asl di Rieti ha effettuato, negli ultimi anni, un'intensa opera per la promozione delle attività di Screening sospese per tutto l'anno 2013 e riattivate nel 2014 raggiungendo i livelli di copertura di seguito riportati.

ATTIVITA' DI SCREENING	2016	2017	Riferimento
Copertura test screening mammografico	41,92%	51,47%	>=60%
Copertura test screening cervicocarcinoma	87,9%	72,39%	>=50%
Copertura test screening colon retto	12,68%	14,78%	>=50%

ATTIVITA' VACCINALE	2016	2017
N. di soggetti entro i 24 mesi di età vaccinati con cicli completi (1 dose) di vaccino MPR	84,30%	93,70%
N. nuovi nati invitati attivamente entro il 3° mese di vita	100%	100%

Vaccinazione antinfluenzale

Anno di Riferimento	Tasso Copertura ASL Rieti >65 anni	Tasso Copertura Media Regionale >65 anni
2014/2015	47.0 %	49.5 %
2015/2016	53.0 %	50.3 %
2016/2017	54,10%	51,50%

In relazione alle coperture vaccinali dell'età evolutiva nell'anno 2017 si è verificato un forte incremento percentuale attribuibile in larga misura all'entrata in vigore della L. 119/2017. Come previsto dal Piano Nazionale per l'eliminazione del morbillo e della rosolia congenita 2010-2015 (PNEMoRC 2010-2015) già da diversi anni nella nostra ASL sono stati adottati interventi correttivi per il miglioramento delle coperture.

Il trend in crescente miglioramento è il risultato di una profonda riorganizzazione aziendale, legata all'istituzione di un Coordinamento Centralizzato delle attività di tutti i centri vaccinali pediatrici presenti sul territorio che ha permesso l'istituzione di momenti periodici di incontro e sensibilizzazione con i genitori e i Pediatri di Libera Scelta.

Sempre in tema di vaccinazioni, in riferimento alla Campagna di Vaccinazione Antinfluenzale, si può osservare che la ASL di Rieti, seppur al di sotto dell'obiettivo LEA del 75%, ha mantenuto comunque un trend di crescita costante e superiore comunque alla media Regionale.

Nel 2017 è stato dato un forte impulso, da parte del Dipartimento di Prevenzione, ad interventi di promozione per la riduzione degli incidenti stradali attraverso la predisposizione di depliant e dell'App "cALCOLapp", relativa al calcolo del tasso alcolico, da divulgare agli studenti universitari e delle scuole medie superiori oltre predisposizione depliant sul corretto utilizzo del passeggino per la protezione dei bambini dagli incidenti stradali da inviare ai pediatri di libera scelta.

5. La gestione economico-finanziaria dell'Azienda

5.1 SINTESI DEL BILANCIO E RELAZIONE SUL GRADO DI RAGGIUNGIMENTO DEGLI OBIETTIVI ECONOMICO-FINANZIARI

PROSPETTO RELATIVO ALLE VOCI DI SPESA DI DIRETTA GESTIONE AZIENDALE

		B1	B2	B3	B3	C3.4	C1	C2
	IMPORTI TOTALI	PERSONALE	PRODOTTI FARM.	ALTRI BENI E SERVIZI (NO CONSULENZE)	CONSULENZE	ALTRE PRESTAZIONI DA PRIVATO	MEDICINA DI BASE	FARMACI E CONVENZIONATA
CONSUNTIVO 2016	220.185.948	89.253.076	15.068.621	48.877.627	2.822.853	17.400.772	20.566.487	26.186.622
BUDGET 2017 CONCORDATO	225.509.864	90.025.005	15.857.209	50.565.968	3.273.677	18.939.355	21.074.000	25.972.000
BILANCIO 2017	221.725.348	89.508.856	15.630.778	47.549.809	3.123.584	19.323.800	20.370.441	26.204.300
DELTA BUDGET /BILANCIO 2017	(3.384.394)	(506.549)	982.527	(2.856.259)	(154.297)	385.846	(703.559)	229.301

IMPORTI NEGATIVI INDICANO RISPARMI

L'Asl di Rieti ha ottenuto il pareggio di bilancio, anche tenuto conto che la quota complessiva del ticket, comprensiva della quota per prestazioni connesse al sistema (T16), e' stata considerata nel budget lordo, anziché essere finanziata con fondi specifici, come, peraltro, esplicitamente previsto dal DCA U00252/2016.

Di seguito il Prospetto dei costi sostenuti per attività connesse al sisma.

PROSPETTO RELATIVO AI COSTI SOSTENUTI PER SISMA – Anno 2017

Costo del personale	160.077
Totale Personale	160.077
Consumi prodotti sanitari	15.080
Consumi non sanitari	73.957
CONSUMI	89.037
costi per medicina convenzionata (MMG/PLS/SUMAI)	656.827
costi per assistenza farmaceutica	902.555
costi per assistenza in RSA	1.133.617
costi per servizi non sanitari	335.888
Noleggi	17.703
SERVIZI	3.046.589
Ammortamenti	2.345
AMMORTAMENTI	2.345
TOTALE COSTI	3.298.048

[Fonte: UOC Economico Finanziaria Asl Rieti]

Percorsi Attuativi della Certificabilità

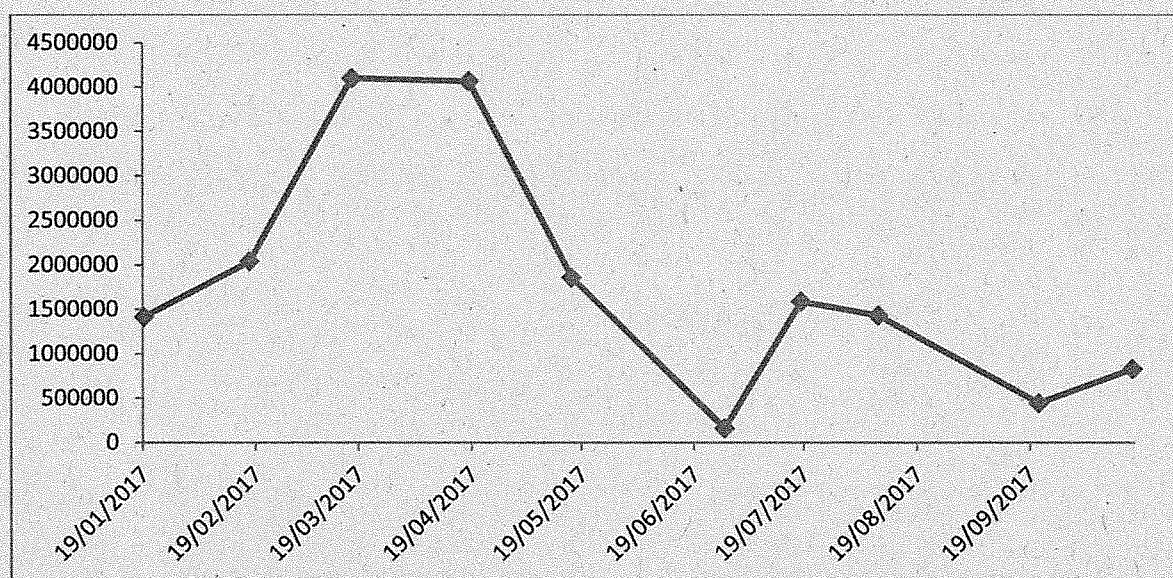
Nell'anno 2017, l'Azienda ha svolto tutte le attività previste dai Percorsi Attuativi della Certificabilità (PAC). E' stato nominato il Responsabile del processo di Audit Interno. Si è portata a compimento l'attività procedurale relativa ai procedimenti amministrativi del ciclo attivo, ciclo passivo, immobilizzazioni, patrimonio netto, personale, rimanenze, budget e disponibilità liquide, che si è conclusa con l'esito pienamente positivo delle verifiche.

Rilevazione stock di debito e indice di tempestività

Relativamente al ciclo passivo, è stata recepita la normativa emanata in merito durante l'anno e applicate le direttive regionali relative alla disciplina uniforme di modalità di fatturazione e pagamento dei crediti vantati dai fornitori di beni e servizi del Servizio Sanitario Nazionale. Particolare attenzione è stata posta al monitoraggio dei tempi di registrazione, liquidazione e pagamento dei documenti. Sono stati svolti incontri regolari con i Dirigenti e collaboratori responsabili della liquidazione e ciò ha permesso, all'Azienda, di abbattere l'importo dei documenti dei fornitori aderenti all'Accordo pagamenti lavorati in ritardo che, a dicembre 2016, superava l'ammontare di 4 milioni e 700 mila euro e, a dicembre 2017, era inferiore ad euro 70.000, come risulta dalla tabella allegata. In attuazione al Decreto del Commissario ad Acta della Regione Lazio n.U00097 del 22 marzo 2017, inoltre, è stata attuata una rete di controllo con il coinvolgimento di tutte le unità operative per la corretta apposizione degli eventuali codici di blocco ostativi al pagamento e l'adozione dell'anagrafica unica dei codici di blocco prevista dal Decreto stesso. Il feed back riscontrato è stato favorevole.

I tempi di registrazione delle fatture elettroniche sono stati rispettati. L'indice di tempestività dei pagamenti ha registrato un trend positivo, dai 118 giorni del 2016 agli 87 giorni del 2017.

RITARDO LIQUIDAZIONE FATTURE - TOTALE IMPORTI



[Fonte: Rilevazioni Regione Lazio]

Sin dai primi mesi dell'anno 2017, si è svolta una importante azione di verifica per l'abbattimento del debito pregresso riguardante i documenti passivi emessi prima dell'avvio della fatturazione elettronica. Attraverso il coinvolgimento dei vari attori deputati al processo di liquidazione, sono stati inviati estratti conto ai fornitori per una completa ricognizione del credito vantato. Tale attività ha determinato la chiusura di 23 milioni di euro dei 30 di debito risultanti al 31/12/2016.

5.1.1 Acquisizione di beni e servizi.

La gestione relativa all'**acquisizione di beni e servizi**, esercizio 2017, ha risentito molto degli effetti degli eventi sismici, del 24 agosto e del 30 ottobre 2016, che hanno colpito l'area dell'amatriciano e l'intera provincia di Rieti.

Numerosi e impegnativi, per risorse umane ed economiche impiegate, sono stati gli interventi posti in essere dall'Azienda per le esigenze della popolazione residente nei luoghi interessati dal sisma, tra cui, la realizzazione del punto di primo intervento e della piastra poliambulatoriale, nella quale vengono erogate prestazioni sanitarie di tutte le principali branche specialistiche.

Numerose anche le donazioni da parte di soggetti privati, 150.000 euro sono stati donati dalla società Pfizer, con i quali è stato realizzato un ambulatorio radiologico costituito da una struttura dotata di apparecchiatura di radiodiagnostica multifunzionale con acquisizione diretta di immagine radiologica in formato digitale, in collegamento h24 con l'Ospedale di Rieti.

Tornando alla gestione ordinaria e, in particolare, alle procedure relative all'acquisto di beni e servizi, l'Azienda ha mantenuto costantemente alta l'attenzione sul contenimento della spesa, anche attraverso un sistematico monitoraggio dei costi, che ha permesso di garantire la corretta erogazione di tutti i servizi istituzionali, nel pieno rispetto dei vincoli di natura economica ed organizzativa imposti dalla Regione Lazio.

A seguito dell'emanazione del DCA U00369/2015 e successivi, che ha stabilito gli ambiti di aggregazione per lo svolgimento delle gare in forma aggregata, con deliberazione n. 880 del 09/10/2015, questa Azienda ha preso atto della convenzione operativa che disciplina le modalità di funzionamento dell'area di appartenenza, "Area Aggregata 1", di cui fanno parte, oltre l'ASL di Rieti, le Aziende Sanitarie Roma 4, Roma 5, Viterbo, alle quali, con DCA 287/2017, è stata aggiunta l'Azienda Ospedaliera Sant'Andrea.

La ASL di Rieti è stata individuata quale Azienda capofila per gli affidamenti di seguito elencati, in relazione ai quali ha, regolarmente, provveduto ad indire tutte le relative procedure di gara:

- procedura di gara, in Unione d'Acquisto, per l'affidamento della fornitura in service di emogasanalizzatori portatili da banco, da espletare nella forma della procedura aperta ai sensi dell'art. 60 D.Lgs. 18 aprile 2016, n. 50, indetta con atto deliberativo n. 20/DG del 09/01/2017;
- procedura di gara, in Unione d'Acquisto, per la conclusione di un accordo quadro, per l'affidamento della fornitura in noleggio di sistemi antidecubito, da espletare nella forma della procedura aperta ai sensi dell'art. 60 D.Lgs. 18 aprile 2016, n. 50, durata triennale, rinnovabile per un ulteriore anno, indetta con atto deliberativo n. 21/DG del 09/01/2017;
- procedura di gara nella forma della procedura aperta ai sensi dell'art. 60 D.Lgs. 18 aprile 2016, n. 50, per l'affidamento della fornitura triennale di dispositivi medici rientranti nella CND Categoria "P", indetta con atto deliberativo n. 87 del 29/12/2017;

Occorre ricordare, inoltre, che nel corso dell'anno 2017 sono state avviate e portate a conclusione numerose procedure in forma autonoma che, oltre a garantire il rispetto della specifica normativa di riferimento, hanno consentito all'Azienda di conseguire notevoli risultati, in termini di economicità e di efficientamento, garantendo, sempre, la migliore qualità dei beni e dei servizi acquistati. Si ricordano le più significative:

- è stato attivato il nuovo servizio hospice e cure palliative domiciliari, a partire dal mese di febbraio e per la durata di un anno, affidato alla A.T.I. Life Cure srl e Arca coop. Sociale, il cui

costo annuale è quantificabile, a regime, in circa 900 mila euro. Dal tenore delle relazioni redatte trimestralmente dal DEC, nonché dall'analisi diretta dal RUP, sono risultati evidenti i notevoli risultati ottenuti dall'avvio dei servizi di cure palliative, sia in hospice, che a domicilio dei pazienti, in termini di qualità dell'assistenza fornita, di organizzazione del lavoro e del controllo del personale. Proprio in considerazione del buon andamento del servizio e del carattere di necessità dello stesso, l'Azienda ha ritenuto opportuno avvalersi della facoltà di rinnovare l'appalto per un ulteriore anno, prorogandolo fino alla fine del mese di gennaio 2019;

- nel corso del 2017, l'Azienda ha aderito all'accordo quadro per il servizio di ventiloterapia domiciliare, che andrà a sostituire, progressivamente, il vecchio sistema di erogazione del servizio effettuato con presidi di proprietà. Alla fine dell'anno sono state registrate 310 nuove attivazioni e ne restano attive 634 con presidi di proprietà. Il nuovo schema di erogazione del servizio prevede una specifica attività per il miglioramento della piattaforma informatica condivisa, una procedura condivisa per gli interventi di manutenzione straordinaria e di sanificazione dei presidi di proprietà aziendale non inseriti in accordo quadro e l'attivazione della pagina web da parte degli operatori economici;
- con decorrenza dal mese di giugno 2017, a seguito dell'esperimento di una procedura aperta ai sensi dell'art. 55 D.Lgs. n. 163/06 e s.m.i., con atto deliberativo n. 15/CS del 30/03/2017, il servizio di pulizia è stato affidato alla società Diemme di Roma, per un periodo di due anni, per un canone annuale quantificabile in circa 2.100.000 euro (canone mensile di poco inferiore ai 175.000 euro), in luogo del vecchio canone, che produceva costi abbondantemente superiori ai 3 milioni di euro, con una economia di spesa che, a regime, può essere quantificata in circa 1 milione per ogni anno di servizio;
- nel mese di gennaio è stata indetta una procedura di gara (atto deliberativo n. 23/DG del 09/01/2017) per la conclusione di un accordo quadro per l'affidamento, per la durata di due anni, rinnovabile per un ulteriore anno, del servizio di somministrazione lavoro a tempo determinato ai sensi dell'art. 60 D.Lgs. 18 aprile 2016, n. 50. L'aggiudicazione, a favore dell'ATI Lavorint SpA e Temporary SpA, è avvenuta con deliberazione n. 478/CS del 26/09/2017 e prevede la corresponsione di un aggio, pari al 2%, da calcolare sull'ammontare delle retribuzioni erogate al personale somministrato. Nel precedente contratto l'aggio era stabilito nella misura del 6%. Poiché l'ammontare annuo delle retribuzioni, per questa categoria di lavoratori, è superiore a 7,5 milioni di euro, ne deriva che l'Azienda ha ottenuto una riduzione dei costi di almeno 600 mila euro per il biennio di durata del contratto. I benefici saranno valutabili soltanto a partire dal 2018, in quanto il nuovo rapporto è stato attivato soltanto a partire dal 18 dicembre 2017;
- è stata aggiudicata, con atto deliberativo n. 116/CS del 09/05/2017, la fornitura in somministrazione di materiale monouso in TNT sterile e non sterile, suddivisa in 5 lotti, alla Società Paul Hartmann per i lotti 1-2-3 e alla società Betatex per i lotti 4-5, per un importo complessivo biennale di circa 353.850 euro (Iva inclusa) Con è stata ai sensi dell'art. 55 D.Lgs. n. 163/06 e s.m.i. la.
- si è preso atto (deliberazione n. 474/CS del 25/09/2017) dell'avvenuta aggiudicazione della procedura aperta in accordo quadro "Protesi, materiale protesico e dispositivi per chirurgia ortopedica" in unione di acquisto tra ASL Roma 4, ASL Roma 2, ASL Roma 5, ASL Latina, ASL Rieti, ASL Viterbo, Azienda Ospedaliera S. Giovanni Addolorata di Roma, Policlinico Tor Vergata, per il periodo dal 01 settembre 2017 al 14 febbraio 2019, per un importo complessivo presunto pari ad euro 2.627.450, oltre IVA;
- è stata aggiudicata (atto deliberativo n. 434/CS del 06/09/2017) la procedura esperita ex art.36 del D.Lgs. n. 50/2016, per l'affidamento della fornitura in service, del sistema di preservazione,

trasferimento sottovuoto di campioni biologici e riempimento in automatico di contenitori con fissativo per le esigenze delle Sale Operatorie e della UOC di Anatomia Patologica dell'Ospedale San Camillo de Lellis di Rieti, alla Soc. AHSI di Bernareggio;

- è stata avviata, a metà del mese di novembre, la convenzione stipulata tra la Regione Lazio e l'ATI aggiudicataria costituita da Unicredit Spa, BNL Spa e BCC di Roma S.C., per la concessione del servizio di tesoreria e dei servizi connessi per le aziende sanitarie della Regione Lazio (atto deliberativo n. 635/CS del 15/11/2017);
- è stata avviata la procedura (atto deliberativo n. 580/CS del 31/10/2017) per l'attivazione del nuovo servizio di vigilanza dei sistemi e delle attrezzature antincendio di cui al Decreto Ministeriale 19 marzo 2015 e s.m.i., per la struttura "Casa della Salute" di Magliano Sabina. Il servizio, all'esito della procedura esperita ai sensi dell'art. 36 lett. b) del D. Lgs. n. 50/2016, è stato affidato alla società OK GOL SRL di Susa, per un importo complessivo, per un anno di validità contrattuale, pari a 116.942,50 euro, oltre IVA. Il servizio ha avuto effettivo inizio soltanto a partire dal mese di aprile dell'anno corrente;
- è stata indetta una procedura negoziata (atto deliberativo n. 578/CS del 31/10/2017), ai sensi dell'art. 36 del D.Lgs. n. 50/2016, per l'affidamento del servizio di riutilizzo degli ausili inclusi negli elenchi 2 e 3 (montascale) del nomenclatore tariffario delle protesi approvato con D.M. n. 332/99 e ss.mm.ii., con validità di un anno, per un importo presunto di 145.000 euro, oltre IVA.

Attraverso l'utilizzo dello strumento degli acquisti in rete per le P.A. (Consip), è stato raddoppiato il volume degli acquisti effettuati tramite Mercato Elettronico.

Costante monitoraggio è stato effettuato sull'esecuzione dei contratti di fornitura di beni e servizi, di maggiore rilevanza e di maggiore impatto economico, i cui contratti sono tuttora in corso, quali:

- servizio di ossigenoterapia domiciliare per i pazienti affetti da insufficienza respiratoria;
- servizio di derattizzazione e disinfestazione;
- servizio di noleggio e lavaggio, consegna e ritiro di biancheria piana e confezionata, materassi e guanciali, vestiario e divise personale;
- servizio pulizie;
- servizio somministrazione bevande a mezzo distributori automatici, il cui contratto di affitto, attivo per l'azienda, è scaduto nel corso dell'anno 2017 ed è stato rinnovato, per un biennio, con un incremento del canone pari al 2%, dal 5 al 7 per cento del valore iniziale;
- servizio fiscalità passiva;
- servizio assistenza contabile finalizzato all'attuazione dei PAC (percorso attuativo della certificabilità);
- servizio preparazione e somministrazione pasti DSM;
- servizio riutilizzo ausili per disabili;
- servizio somministrazione lavoro;
- servizio di modulistica e stampati;
- servizio hospice e cure palliative domiciliari;
- servizio CUP;
- servizio vigilanza;
- servizio ristorazione per i degenti e dipendenti dell'Azienda;
- servizio ventiloterapia domiciliare;
- servizio trasporti protetti e trasporto materiale vario;

- fornitura ausili per incontinenti con consegna a domicilio degli utenti aventi diritto;
- fornitura materiale in TNT, sterile e non sterile;
- fornitura antisettici e disinfettanti;
- fornitura pacemakers e defibrillatori;
- fornitura materiale per emodinamica, chirurgia vascolare e oftalmologia.

5.1.2 Spesa farmaceutica.

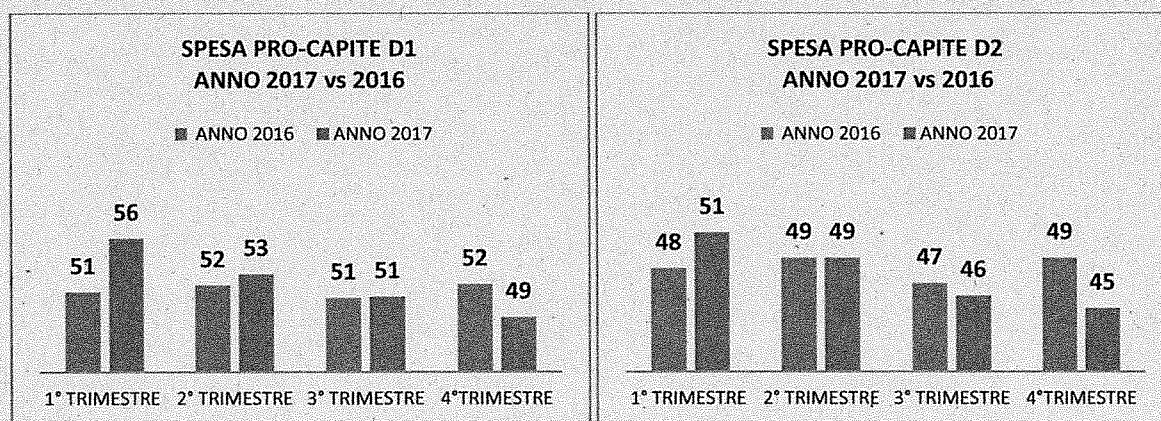
La **spesa farmaceutica convenzionata** anno 2017 dell'Asl di Rieti e' stata di € 26.201.301.

Tale spesa, detratto l'1,83% per il *pay back*, a cui occorre ulteriormente detrarre la quota dei farmaci di fascia C, erogati in esenzione T16 nel rispetto del DCA U00252 del 30/8/2016 e successivi rinnovi, che è stato possibile quantificare in circa € 500.000 ottenendo un valore della spesa di circa € 25.200.000

I valori, certificati da Laziocrea, relativi alle ricette erogate in regime T16 anno 2017 equivalgono ad € 2.633.163,95. Considerato che il totale del ticket riscosso nel 2017 è pari a € 4.620.873, equivale al 17% della spesa, andando a contabilizzare tale percentuale al totale delle ricette erogate in regime T16, il Ticket non riscosso potrebbe risultare pari ad euro 447.637.

La spesa di circa € 25.200.000, quindi, decurtata del valore dei tickets e delle quote di compartecipazione alla spesa sanitaria non incassate per l'intero anno 2017, presupponendo, in assenza di un sistema di contabilità analitica per singola ricetta, un impatto almeno del 10% circa corrispondente alle ricette erogate in esenzione T16, per una ulteriore quota pari ad almeno circa 263.316, ha portato al pieno raggiungimento dell'obiettivo regionale ex DCA 214/2017 di mantenimento della Spesa farmaceutica convenzionata nel limite della quota capitaria di Riparto del Fabbisogno Sanitario Regionale.

La **Spesa farmaceutica pro-capite** indicata dal DCA 480 pari ad euro 150,00, evidenzia un aumento nel primo e secondo trimestre 2017 vs 2016 del Distretto 1 rispetto al Distretto 2, tale differenza deriva dall'attuazione del Decreto n.U00252 del 30/08/2016 che prevedeva l'erogazione gratuita dei farmaci di fascia C, successivamente sospesa con DCA n.U00356 del 11/08/2017. Nell'ultimo trimestre 2017, si evidenzia un netto miglioramento in entrambi i Distretti.



[Fonte: UOC Politiche del Farmaco]

Dai dati di dettaglio dei consumi **distribuzione per conto (DP)** ricavato dal portale lazio web dpc si evidenzia un aumento della spesa, pari al 10,46% , in linea con quanto previsto con il nuovo accordo DPC che con il Decreto del Commissario ad Acta n°U00253 del 31/08/2016 ha introdotto nuove molecole che hanno portato un aumento di spesa evidente a partire dall'ultimo trimestre dell'anno 2016 e che si conferma in aumento nell'anno 2017.

La spesa farmaceutica per la **Distribuzione Diretta Farmaci** evidenzia un aumento pari al 6,28%. Considerate le Determine Regionali n. G/18730 e G/18728 del 2017 che assegnano alla nostra ASL un importo complessivo di euro 1.610.407 per la spesa dei farmaci innovativi (oncologici e non), decurtando tale importo la spesa complessiva risulterebbe e pertanto con un decremento che equivale al -7,36%.

I maggiori determinanti di spesa sono registrati tra le sostanze ad azione immunosoppressiva con un aumento pari a € 588.419, tra gli antineoplastici con un aumento pari a € 310.636, tra gli antitrombotici con un aumento pari a € 162.450 e tra i farmaci dell'apparato GI e del metabolismo con un aumento pari a € 94.579.

Per i farmaci oncologici l'aumento pari ad euro 310.636 non comprende il "Fondo erogato dall'AIFA alle Regioni per il rimborso all'acquisto dei farmaci innovativi "approvato con Legge Bilancio 2017/2018 che per la nostra ASL corrisponde ad un importo pari ad euro 983.491. Pertanto decurtando tale importo dalla spesa complessiva risulterebbe un risparmio rispetto all'anno precedente.

Dal mese di Giugno, a seguito di una serie di incontri per la formalizzazione di procedure operative, si è avviata la fornitura diretta di farmaci per i pazienti di tutte e quattro le RSA che ad oggi insistono sulla ASL di Rieti. Come si evince dalla tabella sottostante nell'anno 2017 l'attività di DD è raddoppiata e di conseguenza anche il risparmio sull'erogazione dei farmaci rispetto al prezzo al pubblico è raddoppiato passando da euro 59.889 nel 2016 ad euro 118.562 nel 2017.

ANNO	SPESA RSA ASL	PREZZO AL PUBBLICO	TOTALE RISPARMIO RSA	DETTAGLIO RSA
2017	€ 34.680	€ 153.243	€ 118.562	S. Rufina + Cirene + Borbona* + Montebuono*
2016	€ 15.928	€ 75.817	€ 59.889	S. Rufina + Cirene

*8 mesi (maggio-dicembre)

Le azioni messe in campo per il monitoraggio della spesa per la distribuzione diretta dei farmaci hanno prodotto una diminuzione di spesa che si evidenzia dal confronto tra il primo semestre e il secondo semestre anno 2017 pari ad euro 750.984.

5.1.3 Personale.

Il **costo del personale** e' stato oggetto di puntuale attenzione che ha consentito il rispetto del budget assegnato.

Il monitoraggio della spesa e' stato costantemente condiviso con la Regione Lazio, in particolare per il costo del personale dipendente a tempo determinato ed indeterminato si fa riferimento alla Tabella B trimestrale inviata.

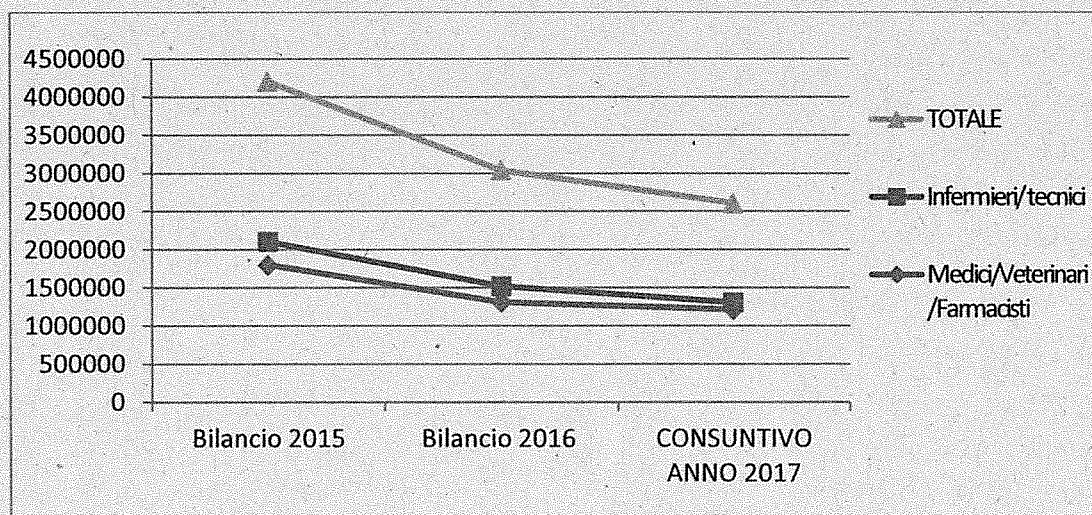
Il personale assunto nell'anno 2017 (al 15 novembre) e' composto da n. 119 unità come segue:

	A tempo indeterminato	A tempo determinato
Comparto	34	51
Dirigenza	16	18
Totale	50	69

Il personale con procedura d'assunzione attivata, alla stessa data, e' di n. 42 unità.

In relazione alla voce del personale si segnala che la Asl di Rieti ha proceduto alla stabilizzazione, in linea con quanto previsto dal DPCM del 6/3/2015 ed autorizzato con DCA U00403 del 23/12/2016, di n. 2 DM, n. 1 CPS e n. 2 ausiliari specializzati, oltre alle ulteriori figure segnalate come aventi i requisiti del DPCM suddetto (prot. 12895 del 8/3/2017 e prot. 40593 del 3/8/2017).

Il costo a consuntivo delle prestazioni aggiuntive, dirigenza e comparto, e' stato di € 1.303.956 rispetto al budget di € 1.565.307, confermando la tendenza alla riduzione, dal 2015, come mostrato dal grafico di seguito:



Si rappresentano a seguire tutte le attività poste in essere al fine del reclutamento di personale necessario per garantire le prestazioni collegate ai fini istituzionali aziendali.

AVVISI PER INCARICO DIRETTORE DI UOC

- 1) Avviso pubblico, per il conferimento di incarico di **Direttore UOC Diagnostica per Immagini**
procedura in corso di definizione colloquio previsto in data 12/06/2018
- 2) Avviso pubblico, per il conferimento di incarico di **Direttore UOC Cardiologia**
Procedura in corso di definizione per la data di svolgimento – rallentamenti dovuti a ricorsi presentati da candidati esclusi dalla procedura medesima e successione nel tempo degli incarichi di DS
- 3) Avviso pubblico, per il conferimento di incarico di **Direttore UOC Anestesia e rianimazione**
Procedura in corso di definizione – rallentamenti dovuti alla successione degli incarichi DS
- 4) Avviso pubblico per il conferimento di incarico di **Direttore UOC “Distretto 1 - Rieti, Antrodoto, Sant’Elpidio” e UOC “Distretto 2, Salaria Mirtense**
Scadenza bando 11/06/2018
- 5) Avviso pubblico per il conferimento di incarico di **Direttore UOC Anatomia Patologica**
In corso di definizione - sorteggio componenti effettuato in data 11/06/2018
- 6) Avviso per il conferimento di incarico quinquennale di **Direttore UOC Igiene e Sanità Pubblica**
In corso di definizione - sorteggio componenti effettuato in data 11/06/2018
- 7) Avviso per il conferimento di incarico quinquennale di **Direttore UOC POLITICHE DEL FARMACO**
Procedura in corso di pubblicazione
- 8) Avviso pubblico di disponibilità di personale dirigente in servizio presso strutture del SSN, per conferimento incarico temporaneo di dirigente della **UOC Sviluppo Strategico ed Organizzativo**
Deliberazione 254/CS del 23/06/2017 - procedura conclusa con esito infruttuoso 148/D.G. del 13/02/2018

PROCEDURE DI STABILIZZAZIONI DPCM del 6/03/2015

1. Procedura di selezione ex DPCM 6 marzo 2015. Stabilizzazione n. 2 Dirigenti Medici di **Medicina Interna** n. 2 Dirigenti Medici di Medicina Interna
Deliberazione di indizione n. - 187/CS del 29/05/2017 – presa d’atto esito con deliberazione n. 8/D.G. del 12/12/2017
2. Procedura di selezione ex DPCM 6 marzo 2015 - Stabilizzazione n.1 Collaboratore Professionale Sanitario **Tecnico di Laboratorio Biomedico**
Deliberazione n. 187/CS del 29/05/2017 - procedura conclusa – presa d’atto esito infruttuoso con deliberazione n. 659/C.S. del 29/11/2017
3. Procedure di selezione ex DPCM 6 marzo 2015., di n. 2 unità di **Ausiliario specializzato**, cat. A.
Deliberazione 210/DG del 06/06/2017

Oltre alle suddette procedure di stabilizzazione a seguito di comunicazione alla Regione Lazio della presenza di ulteriori posizioni di dipendenti a tempo determinato aventi i requisiti di cui al DPCM 06/03/2015 sono state attivate le seguenti azioni:

4. Procedure di selezione ex DPCM 6 marzo 2015. Stabilizzazione n. 3 Dirigenti Medici disciplina **Anestesia e Rianimazione**

- Deliberazione di indizione avviso n. 442/CS del 08/09/2017 - procedura conclusa - Determinazione dirigenziale n. 863 del 10/05/2018
5. Procedura di selezione ex DPCM 6 marzo 2015. Stabilizzazione n. 1 Dirigente Medico disciplina **Cardiologica**.
Deliberazione n. 437/CS del 08/09/2017 - procedura conclusa esito infruttuoso giusta deliberazione n. 28/D.G. del 09/01/2018
6. Procedure di selezione ex DPCM 6 marzo 2015. Stabilizzazione n. 1 Dirigente Medico disciplina **Oncologia**.
Procedura indetta 441/CS del 08/09/2017 procedura conclusa con deliberazione n. 246/DG del 21/03/2018
7. Procedure di selezione ex DPCM 6 marzo 2015- Stabilizzazione n. 1 **Dirigente Medico disciplina Radioterapia**
Deliberazione indizione avviso n. 444/CS del 08/09/2017 - procedura conclusa con deliberazione n. 24/DG del 09/01/2018
8. Procedure di selezione ex DPCM 6 marzo 2015 - Stabilizzazione n. 1 **Dirigente Medico disciplina Nefrologia e Dialisi**
Deliberazione indizione avviso n. 445/CS del 08/09/2017 procedura conclusa con deliberazione n. 23/DG del 09/01/2018
9. Procedure di selezione ex DPCM 6 marzo 2015 - Stabilizzazione n. 3 **Dirigente Medico disciplina Medicina e Chirurgia D'Accettazione e d'Urgenza**
Deliberazione indizione avviso n. 446/CS del 08/09/2017 - procedura conclusa con deliberazione n. 26/DG del 09/01/2018
10. Procedure di selezione ex DPCM 6 marzo 2015 - Stabilizzazione n. 1 **Dirigente Medico disciplina Oftalmologia**
Deliberazione indizione avviso n. 443/CS del 08/09/2017 - procedura conclusa con determinazione dirigenziale n. 563 del 23/03/2018
11. Procedure di selezione ex DPCM 6 marzo 2015 - Stabilizzazione n. 2 **Dirigenti Medici disciplina Chirurgia generale ed Oncologica**
Deliberazione indizione avviso n. 436/CS del 08/09/2017 - procedura conclusa con deliberazione n. 208/DG del 01/03/2018
12. Procedure di selezione ex DPCM 6 marzo 2015 - Stabilizzazione n. 1 Dirigente Medico disciplina **Malattie Infettive**
Deliberazione di indizione avviso n. 447/CS del 08/09/2017 procedura conclusa con deliberazione n. 178/DG del 16/02/2018
13. Procedure di selezione ex DPCM 6 marzo 2015 - Stabilizzazione n. 1 Dirigente Medico disciplina **Radiodiagnostica**
Deliberazione di indizione avviso n. 439/CS del 08/09/2017- procedura conclusa - 25/DG del 09/01/2018
14. Procedure di selezione ex DPCM 6 marzo 2015 -Stabilizzazione n. 2 Dirigenti Medici disciplina **Neurologia**
Deliberazione di indizione avviso n. 440/CS del 08/09/2017 - procedura conclusa con deliberazione n. 104/DG del 29/01/2018
15. Procedure di selezione ex DPCM 6 marzo 2015 -Stabilizzazione n. 2 Dirigenti Medici disciplina **Ostetricia e Ginecologia**
Deliberazione di indizione avviso n. 464/CS del 25/09/2017 - procedura conclusa con deliberazione n. 344/DG del 26/04/2018

16. Procedure di selezione ex DPCM 6 marzo 2015 - Stabilizzazione n. 1 Dirigente **Medico Veterinario -IPTCA**
Deliberazione di indizione avviso n. 467/CS del 25/09/2017 – procedura in corso di definizione
17. Procedure di selezione ex DPCM 6 marzo 2015 - Stabilizzazione n. 1 **Dirigente Sanitario - Fisico Sanitario**
Deliberazione di indizione avviso n. 625/CS del 15/11/2017 – procedura definita provvedimento in corso di adozione

AVVISI DI MOBILITA' NAZIONALE

1. AVVISO di mobilità a livello nazionale tra Aziende ed Enti del Servizio Sanitario di Dirigente Medico **OSTETRICIA e GINECOLOGIA** (DCA U00353)
Procedura conclusa: nessun candidato idoneo - delibera di presa d'atto: 515/CS del 06/10/2017
2. AVVISO di mobilità a livello nazionale tra Aziende ed Enti del Servizio Sanitario di Dirigente Medico **ONCOLOGIA** (DCA U00353)
Procedura conclusa: nessun candidato idoneo - delibera di presa d'atto: 513/CS del 06/10/2017
3. AVVISO di mobilità a livello nazionale tra Aziende ed Enti del Servizio Sanitario di n. 2 Dirigenti Medici **MEDICINA TRASFUSIONALE** (DCA U00353)
Procedura conclusa esito positivo -del. 563/CS del 24/10/2017
4. AVVISO di mobilità a livello nazionale tra Aziende ed Enti del Servizio Sanitario di Dirigente Medico **RADIOTERAPIA** (DCA U00353)
Procedura conclusa - ESITO INFRUTTUOSO del. 376/CS del 03/08/2017
5. Avviso pubblico, per titoli e colloquio, di mobilità a livello nazionale tra Aziende ed Enti del Servizio Sanitario, per la copertura a tempo pieno ed indeterminato di n.1 posto per Dirigente Medico di **PSICHIATRIA** autorizzato con D.C.A. n. U00546 del 13.12.2017 e determinazione n. G.00832 del 25 gennaio 2018
Deliberazione indizione n.368/DG del 10/05/2018 – pubblicato sul BURL 41/2018 ed in corso di pubblicazione sulla GURI
6. Avviso pubblico, per titoli e colloquio, di mobilità a livello nazionale tra Aziende ed Enti del Servizio Sanitario, per la copertura a tempo pieno ed indeterminato di n.1 posto per Dirigente Medico di **ANATOMIA PATOLOGICA** autorizzato con D.C.A. n. U00546 del 13.12.2017 e determinazione dirigenziale n. G16991 del 7.12.2017, come modificata ed integrata dalla determinazione n. G.00832 del 25 gennaio 2018.
Deliberazione indizione n. 354/DG del 27/04/2018 - pubblicato sul BURL 41/2018 ed in corso di pubblicazione sulla GURI
7. Avviso pubblico, per titoli e colloquio, di mobilità a livello nazionale tra Aziende ed Enti del Servizio Sanitario, per la copertura a tempo pieno ed indeterminato di n.1 posto per Dirigente Medico di **MEDICINA E CHIRURGIA D'ACCETTAZIONE E D'URGENZA** autorizzato con D.C.A. n. U00546 del 13.12.2017 e determinazione dirigenziale n. G16991 del 7.12.2017, come modificata ed integrata dalla determinazione n. G.00832 del 25 gennaio 2018. Deliberazione indizione n. 353/DG del 27/04/2018 - pubblicato sul BURL 41/2018 ed in corso di pubblicazione sulla GURI
8. Avviso pubblico, per titoli e colloquio, di mobilità a livello nazionale tra Aziende ed Enti del Servizio Sanitario, per la copertura a tempo pieno ed indeterminato di n. 1 posto per Dirigente Medico di **CARDIOLOGIA** autorizzato con D.C.A. n. U00546 del 13.12.2017 e determinazione dirigenziale n. G16991 del 7.12.2017, come modificata ed integrata dalla determinazione n. G00832 del 25 gennaio 2018 e contestuale revoca della deliberazione n. 877/DG del 3 agosto 201.

Deliberazione di indizione n. 364/DG del 30/04/2018 - pubblicato sul BURL 41/2018 ed in corso di pubblicazione sulla GURI

9. Avviso pubblico, per titoli e colloquio, di mobilità a livello nazionale tra Aziende ed Enti del Servizio Sanitario, per la copertura a tempo pieno ed indeterminato per n.5 posti per Collaboratore Professionale Sanitario **INFERMIERE**- Cat. D autorizzato con D.C.A. n. U00546 del 13.12.2017 e determinazione dirigenziale n. G16991 del 7.12.2017 come modificata ed integrata dalla determinazione n. G00832 del 25 gennaio 2018

Deliberazione indizione n. 352/DG del 27/04/2018 - pubblicato sul BURL 41/2018 ed in corso di pubblicazione sulla GURI

10. Avviso di mobilità **RISERVATO A INFERMIERI – TSRM e TdP in comando ex art. 30 co 1 D. Lgs 165/2001**

Avviso in corso di indizione a seguito di condivisione di poter procedere con le modalità previste ai sensi dell'art. 30 del D. Lgs 165/2001 con la Regione Lazio

CONCORSI PUBBLICI A TEMPO INDETERMINATO

1. CONCONSO PUBBLICO N. 1 Dirigente Medico **UROLOGIA - (D.C.A. N. U00139)**
Conferimento incarico Deliberazione n. 660/CS del 29/11/2017
2. CONCONSO PUBBLICO N. 1 Dirigente Medico **NEFROLOGIA e DIALISI(D.C.A. N. U00139)**
Deliberazione approvazione graduatoria e conferimento incarico 252/DG del 21/03/2018
3. CONCONSO PUBBLICO N. 1 Dirigente Medico – **OFTALMOLOGIA (D.C.A. N. U00139)**
Deliberazione approvazione graduatoria e conferimento incarico 375/DG dell'11/05/2018
4. CONCONSO PUBBLICO N. 1 **Dirigente Ingegnere – INGEGNERIA CIVILE(D.C.A. N. U00139)**
Concorso in corso di espletamento – prova scritta prevista per il 19/06/2018
5. CONCONSO PUBBLICO N. 1 Dirigente Medico – **ANESTESIA e RIANIMAZIONE(D.C.A. N. U00139)**
Concorso in corso di espletamento prova pratica e colloquio previsti in data 28/06/2018
6. Concorso pubblico, per titoli ed esami per la copertura a tempo pieno ed indeterminato di n. 1 posto per **DIRIGENTE MEDICO DI NEUROLOGIA**
Concorso in corso di definizione per ammissione candidati
7. Concorso pubblico, per titoli ed esami, per la copertura a tempo pieno ed indeterminato di nr. 1 posto per **DIRIGENTE MEDICO DI RADIOTERAPIA**
Concorso in fase di realizzazione – prova scritta prevista in data 21/06/2018
8. Concorso pubblico, per titoli ed esami per la copertura a tempo pieno ed indeterminato di n. 1 posto per **DIRIGENTE MEDICO DI OSTETRICIA E GINECOLOGIA** ai sensi del DPR 483/97 e s.m.i., autorizzato con D.C.A. n. U00353 del 10 novembre 2016
Concorso in corso di realizzazione – prova scritta in data 26/06/2018

9. Concorso pubblico, per titoli ed esami per la copertura a tempo pieno ed indeterminato di n. 1 posto per **DIRIGENTE MEDICO DI ONCOLOGIA** ai sensi del DPR 483/97 e s.m.i., autorizzato con D.C.A. n. U00353 del 10 novembre 2016
Concorso in corso di definizione per ammissione candidati

AVVISI A TEMPO DETERMINATO

1. Avviso pubblico , per titoli e colloquio, per l'assunzione a tempo determinato di n. 1 Dirigente Medico di **Medicina Sportiva**
Deliberazione indizione avviso n. 319/CS del 18/07/2017 - PROCEDURA CONCLUSA con esito positivo, del. 341/DG del 26/04/2018
2. Avviso pubblico, per titoli e colloquio, per l'assunzione, a tempo determinato di n. 1 Dirigente Medico **Disciplina Organizzazione dei Servizi Sanitari di Base**
avviso indetto con deliberazione n.255/CS del 23/06/2017 - procedura conclusa con delib. n. 689/CS del 05/12/2017 che ha permesso soltanto il conferimento di un incarico per sostituzione di personale assente per aspettativa.
3. Avviso pubblico, per titoli e colloquio, per l'assunzione a tempo determinato di **n. 1 Dirigente Medico di Gastroenterologia**
avviso indetto con deliberazione n. 261/CS del 27/06/2017 - procedura conclusa con deliberazione n. 610/CS del 10/11/2017
4. Avviso pubblico, per titoli e colloquio, per l'assunzione a tempo determinato di **n. 1 Dirigente Medico di Pneumologia**
avviso indetto con deliberazione n. 463/CS del 25/09/2017 - procedura conclusa con deliberazione n. 288/DG del 04/04/2018
5. Avviso pubblico, per titoli e colloquio, per l'assunzione a tempo determinato di **n. 1 Dirigente Medico di NEUROLOGIA**
avviso indetto con deliberazione n. 1135/DG del 05.10.2016 - procedura conclusa con deliberazione n. 418/DG del 06/06/2018
6. AVVISO PUBBLICO, PER TITOLI E COLLOQUIO, PER L'ASSUNZIONE A TEMPO DETERMINATO DI **N. 1 DIRIGENTE MEDICO DI PEDIATRIA E NEONATOLOGIA**
avviso indetto con deliberazione n. 565/CS del 24/10/2017 - procedura conclusa con deliberazione n. 266/DG del 28/03/2018
avviso indetto con deliberazione n. 227/D.G. del 13/03/2018

L'esigenza dell'indizione degli avvisi a tempo determinato per i profili professionali del comparto è stata condivisa con la Regione Lazio al fine di poter superare le criticità collegate all'attivazione risalente almeno all'anno 2007 del servizio di somministrazione lavoro a tempo determinato in modo cospicuo per garantire l'erogazione delle prestazioni assistenziali.

AVVISI PER IL CONFERIMENTO DI INCARICHI DI PRESTAZIONE D'OPERA PROFESSIONALE

- Indizione Avviso pubblico per la formulazione di un elenco di professionisti disponibili a rendere prestazioni occasionali tramite chiamata a gettone per la **UOSD Pediatria e Neonatologia**
Delib. 180/DG del 16/02/2017
- Indizione Avviso pubblico per la formulazione di un elenco di professionisti disponibili a rendere prestazioni occasionali tramite chiamata a gettone per la **UOSD Pediatria e Neonatologia**
Delib. 634/CS del 15/11/2017
- Indizione Avviso pubblico per la formulazione di un elenco di professionisti disponibili a rendere prestazioni occasionali tramite chiamata a gettone per la **UOC OSTETRICIA E GINECOLOGIA**
avviso indetto con deliberazione n. 361/CS del 25/07/2017 approvato con determinazione n. 1138 del 14/08/2017.
- Avviso pubblico per la formulazione di un elenco di professionisti disponibili a rendere prestazioni occasionali tramite chiamata a gettone per la UOC Chirurgia Generale e Oncologica, da svolgere presso la "**Casa della Salute**" di **Magliano Sabina**. Approvazione graduatoria e conferimento incarico a n. 1 professionista
Deliberazione 512/CS del 04/10/2017 e procedura conclusa con deliberazione n. 595/CS del 03/11/2017
- Utilizzo prestazioni occasionali da parte di n.1 Dirigente Medico di comprovata esperienza con chiamata a gettone presso la U.O.C. **Ortopedia e Traumatologia**
Deliberazione n. 539/CS del 16/10/2017

Si sottolinea l'ingente mole di attività che è stata svolta con le risorse disponibili nel periodo di riferimento stante le scadenze dettate dalla normativa nazionale e regionale di riferimento nonché dalle esigenze aziendali al fine di garantire l'erogazione delle prestazioni LEA.

Si ritiene utile precisare che la copertura di un posto vacante o di una posizione da ricoprire con il carattere della temporaneità, non esime, seppure nell'urgenza, dal rispetto delle regole procedurali concorsuali che prevedono l'utilizzo di graduatorie di concorso a livello di aziende del servizio SSR in corso di validità al 30/09/2003 seppure a livello regionale è stata definita la facoltà di utilizzare le graduatorie dal 2003 al 31/12/2006 e l'obbligatorietà dell'utilizzo per quelle approvate dal 01/01/2007 ad oggi con priorità di utilizzo delle graduatorie risalenti nel tempo. Soltanto a seguito di infruttuoso scorrimento delle graduatorie è possibile indire, ove previsto, l'avviso di mobilità e se del caso il successivo concorso pubblico a tempo indeterminato.

Quanto sopra come noto comporta un notevole appesantimento delle procedure poiché essendo le graduatorie ove disponibili spesso risalenti nel tempo non permettono un utile scorrimento ed anche nel caso in cui si tratti di graduatorie valide recenti questa Azienda ha riscontrato notevoli difficoltà di reclutamento legate a fattori territoriali e logistici.

La realizzazione degli avvisi di mobilità nazionale nell'interesse dell'Azienda ha rappresentato un elemento di criticità poiché l'effettivo nulla osta al trasferimento è spesso collegato alla sostituzione del dipendente e pertanto presenta tempistiche non certe.

E' opportuno segnalare gli effetti deleteri che gli avvisi di mobilità realizzati da altre aziende anche del SSR hanno prodotto sull'organizzazione aziendale con impatto assolutamente dirompente tenuto conto della appena sufficiente dotazione di risorse.

5.1. 4 Costi erogatori privati accreditati

In merito all'assegnazione dei budget economici per l'anno 2017, con riferimento agli erogatori privati accreditati si riepiloga quanto segue.

- Il DCA n. U00390 del 5 settembre 2017 ha assegnato alla ASL di Rieti un importo complessivo per l'Assistenza Specialistica Ambulatoriale, al lordo, pari a 1.420.529,35.= euro.
L'importo assegnato ed erogato alle strutture, al netto del ticket e della quota fissa, è stato pari a 1.224.841,16.= euro, corrispondentemente ai dati SIAS certificati dalla ASL.
Occorre rammentare, tuttavia, che, ai sensi di quanto disposto con DCA U00252/2016 e ss.mm.ii. - le cui disposizioni in favore dei soggetti danneggiati dal sisma si sono estese per tutto il 2017 - la quota complessiva del ticket, comprensiva quindi anche della quota ticket per prestazioni connesse al sisma (T16) è stata considerata all'interno del budget lordo, anziché essere finanziata con fondi specifici, come, peraltro, esplicitamente previsto dal DCA U00252/2016.
Questo aspetto è stato più volte evidenziato ai competenti organi regionali, con due puntuali note prot. n. 32002 del 16 giugno 2017 e n. 1587 del 10 gennaio 2018.
- Il DCA U000411 del 13 settembre 2017 ha assegnato alla ASL di Rieti un importo complessivo, per l'Assistenza Territoriale, pari a 10.583.713,98.= euro. Con deliberazione n. 122 del 31 gennaio 2018, la ASL ha ripartito dette risorse tra gli erogatori di prestazioni di riabilitazione ex art. 26 e RSA, rispettivamente per 4.208.762,40.= euro e 4.936.965,76.= euro.
- Il DCA 411/2017 ha riservato all'assistenza ex art. 26 un importo pari a 4.550.567,00.= euro: ne sono stati assegnati complessivamente 4.208.762,40.=, comprensivi di 272.968,70.= euro riconosciuti, in corrispondenza dell'ultimo trimestre dell'anno, a "Mondo Riabilitazione di Via Palmegiani" a Rieti che, tuttavia, nel corso dell'anno 2017, non ha avviato l'attività.
- In merito all'assistenza rivolta alle persone non autosufficienti, anche anziane, occorre premettere che le due RSA "Santa Rufina" e "San Raffaele Borbona" - entrambe situate nel Distretto 1, hanno beneficiato, per l'anno 2017, di un incremento straordinario dei posti letto accreditati, rispettivamente di 17 e 18 posti letto, per effetto delle disposizioni emanate con il citato DCA n. U000252 del 30 agosto 2016, in materia di interventi post sisma 2016.
Gli importi di budget specificatamente assegnati sono stati pari ad euro 252.832,16.= per Santa Rufina ed euro 348.972,12.= per San Raffaele-Borbona che lo ha assorbito completamente, avendo destinato anche gran parte dei posti letto ordinari all'accoglienza dei pazienti colpiti dal sisma.

- A seguito dell'accreditamento provvisorio, nell'anno 2016, di "Villa Belvedere" ed alla definizione dello stesso disposto con DCA n. U00094 del 21 marzo 2018, si è proceduto all'assegnazione del budget biennale con deliberazione n. 359 del 27 aprile 2018 per un importo complessivo di € 1.639.538,40 di cui 753.360,00.= euro per l'anno 2017. A fronte di un fatturato pari ad euro 926.291,80.=, l'erogatore, dopo preventiva comunicazione alla struttura con nota prot. n. 58207 del 15 novembre 2017, è stato invitato all'emissione di nota di credito, con nota prot. n. 25676 del 24.05.2018, per un importo pari a 172.931,80.= euro.

5.1.5 Costi relativi ai rapporti convenzionali passivi.

Con riferimento al rispetto del budget economico 2017 relativamente ai rapporti convenzionali passivi, alle locazioni passive, agli accordi per l'assistenza sanitaria integrativa e guardia medica presso la Casa Circondariale di Rieti, alle coperture assicurative ed al rischio associato ai giudizi in corso si evidenzia quanto segue:

- si è proceduto, nell'anno 2017, a disporre la liquidazione delle somme dovute in forza di atti stipulati e, specificamente, convenzioni passive, locazioni passive, accordi, spese legali e costi assicurativi, nei limiti di spesa assegnati alla struttura competente sia con budget settoriale che sulla scorta delle autorizzazioni di cui agli specifici atti deliberativi nel tempo formalizzati e disciplinanti i rapporti in essere.

Si evidenzia che la quota più rilevante di spesa si riferisce a rapporti convenzionali per attività sanitarie e non, mediche, tecniche, professionali, tra cui rivestono particolare importanza :

- rapporti in regime di convenzione - *ex art. 15 quinquies del D.Lgs. n. 502/92 e dell'art. 58 del CCNL della Dirigenza Medica e Veterinaria, nonché degli artt. 58, comma 2, e 62 del CCNL 8 giugno 2000 della Dirigenza SPTA;*
- rapporti stipulati ai sensi e per gli effetti del D.P.C.M. 01/04/2008;

I predetti rapporti sono stati accesi al fine di garantire i LEA, adempiere ad obblighi di legge ed assicurare prestazioni ritenute di pubblica utilità o di rilevanza sociale, come comunicato alla Regione Lazio in sede di trasmissione del piano annuale delle consulenze.

5.1.6 costi assicurativi

Per quanto riguarda i costi assicurativi si sottolinea che, a far data dal 1 marzo 2017 l'Azienda gestisce in autoassicurazione i rischi da responsabilità civile verso terzi. Ciò spiega la riduzione registrata nella spesa per premi assicurativi, controbilanciata, comunque, dalla costituzione di un adeguato fondo rischi assicurativi.

5.1.7 Costi attività Sistema Informatico .

I costi inerenti le manutenzioni dei sistemi informatici non hanno subito scostamenti rilevanti. Di seguito si relaziona su quanto svolto dalla UOSD Sistema Informatico nell'anno 2017

- Completata attivazione della Farmacoterapia in tutti i reparti ospedalieri;
- Adeguamento delle infrastrutture al nuovo regolamento GDPR attraverso:
 - o Business continuity e disaster recovery

- Sistema di tracciabilità dei Log con il sistema SIEM
 - Migrazione dei server da ambienti fisici ad ambienti virtuali con aggiornamento dei sistemi operativi e messa in sicurezza delle applicazioni
 - Aggiornamento ed attivazione della nuova infrastruttura Proxy per gli accessi ad internet
 - Aggiornamento SW Pronto Soccorso
-
- Predisposizione dell'infrastruttura necessaria per l'attivazione del progetto regionale di Telemedicina;
 - Predisposizione dell'infrastruttura Hardware e Software per il sistema di tracciabilità dei dispositivi presso le Sale Operatorie;
 - Attivazione di app mobile per la gestione online degli appuntamenti presso il centro vaccinazioni;
 - Avvio della cartella clinica come da progetto regionale presso la casa circondariale;
 - Attivazione dei centri PUA socio sanitari in collaborazione con i comuni;
 - Aggiornamento applicativo per ricetta dematerializzata;
 - Attivazione cartella Endocrinologica e Gastroenterologia con attivazione integrazione agenda CUP;
 - Attivazione cartella Broncopneumologica;
 - Attivazione Pronto Soccorso Pediatrico;
 - Attivazione scale di gravità su SW di Pronto Soccorso;
 - Attivazione SW sale operatorie Magliano (Chirurgia Ambulatoriale) e liste attesa;
 - Attivazione richieste per Anatomia patologica su tutti i reparti;
 - Attivazione Flusso attività Hospice;
 - Attivazione Flusso Sorveglianza sanitaria, con alert degli eventi;
 - Attivazione collaborazione applicativa verso MMG con invio referti Laboratorio analisi;
 - Attivazione informatizzata del ruolo BAD manager;
 - Attivazione Cartella Ambulatoriale con acquisizione delle Agende di prenotazione RECUP.

5.1.8 Tecnico Patrimoniale.

I costi inerenti le attività di **manutenzione edile ordinaria e straordinaria** sono diminuiti rispetto al 2016 (si rileva uno scostamento anche tra budget concordato 2017 e bilancio 2017) a causa dell'adeguamento* del prezzo sul canone del contratto multiservizio Olicar (si è passati da € 6.900 canone del 2016 a € 5.900 canone del 2017) e della diminuzione dei costi per lavori di manutenzione straordinaria (extra canone multiservizio Olicar).

In riferimento all'attuazione degli **interventi finanziati con risorse in conto capitale** o con altre forme ad investimento specificamente assegnate, la Asl di Rieti ha conseguito un livello di raggiungimento dell'indicatore regionale stabilito con DCA 214/2017 pari ad un valore complessivo di 62,57 %.

Si ritiene opportuno segnalare che, nel corso dell'anno 2017, sono stati attuati numerosi interventi di messa in sicurezza dell'Ospedale di Amatrice "F. Grifoni" che ha subito importanti lesioni strutturali e che ha richiesto oltre ad una costante presenza sul posto anche attività, coordinate dai VV.FF., di recupero, per quanto possibile, delle attrezzature sanitarie e tecnologiche ed altro materiale.

Tali attività sono risultate essenziali fino all'ordinanza del Sindaco di Amatrice n. 568 del 07.08.2017 di demolizione totale e rimozioni macerie del Presidio Ospedaliero.



Nel periodo dicembre 2016 – dicembre 2017 si è proceduto all'indizione, espletamento ed esecuzione delle Verifiche della sicurezza sismica, ai sensi dell'Ordinanza P.C.M. n.3274/2003 e s.m.i. e DM 14.1.2008, delle strutture ospedaliere e sociosanitarie di proprietà di quest'Azienda.

Di seguito si elencano le attività svolte dalla UOC Tecnico Patrimoniale nel corso dell'anno 2017 :

1. Lavori di adeguamento edili ed impiantistici del centro riabilitativo, in regime residenziale, della struttura sanitaria sita nel comune di Poggio Mirteto;
2. Inizio lavori di realizzazione della REMS presso il blocco 10 dell'ex Ospedale Psichiatrico di Rieti sito in via del Terminillo, 42;
3. Approvazione del progetto esecutivo dei lavori di adeguamento e migliorie delle centrali e dei magazzini distaccati di gas medicali presso il P.O. "San Camillo de Lellis" di Rieti;
4. Completamento dell'iter amministrativo (gare d'appalto) e tecnico (lavori) degli studi di vulnerabilità sismica afferenti a tutte le strutture di proprietà della ASL di Rieti;
5. Progettazione strutturale e tecnica della struttura denominata Pass di Grisciano;
6. Progettazione strutturale del modulo radiologico da inserire all'interno del Pass di Amatrice;
7. Inizio della ristrutturazione provvisoria del reparto di gastroenterologia della Casa della Salute di Magliano Sabina;
8. Completamento dell'iter di collaudo del 4° Piano del P.O. San Camillo de Lellis di Rieti, a servizio del reparto di long surgery;
9. Completamento dell'iter di collaudo relativo all'attivazione della centrale di Trigenerazione per la produzione di acqua calda, fredda ed energia elettrica realizzata all'interno del P.O. "San Camillo de Lellis" di Rieti;
10. Approvazione del progetto esecutivo per la realizzazione e l'attivazione di una Centrale di Sterilizzazione presso il P.O. "San Camillo de Lellis" di Rieti;
11. Gestione dell'iter amministrativo e tecnico di attivazione del nuovo contratto di multi servizio tecnologico del P.O. San Camillo de Lellis di Rieti.

5.2 CONFRONTO CE PREVENTIVO/CONSUNTIVO E RELAZIONE SUGLI SCOSTAMENTI

Di seguito si rappresentano i principali scostamenti tra consuntivo e concordato, riferito all'anno 2017:

ID	CONTO ECONOMICO CODICE	BUDGET CONCORDATO	BILANCIO 2017	SCOSTAMENTI
A1	Contributi F.S.R.	211.823	-211.822	(3.001)
A2	Saldo Rendite	(72.879)	(71.822)	1.057
A3	Entrate Progre	7.405	8.075	670
A4	Saldo Interessi	45	40	(25)
A5	Restituzioni Contributi c/assicurazione per destinazione ad investimenti	(784)	(1.198)	(340)
A6	Saldo per quote suddivise contributi stranieri			-
A	Totale Ricavi Netti	245.810	245.810	(1.301)
B1	Personale	80.825	80.727	(98)
B2	Prodotti Farmaceutici ed Estrattivi	15.457	15.840	383
B3	Altri Beni e Servizi	53.842	50.577	(3.065)
B4	Assicurazioni e Costi Capitalizzati	1.000	430	(570)
B5	Accantonamenti	6.553	12.806	5.553
B6	Variazioni Rimanenti	-	(125)	(125)
B	Totale Costi Interni	146.677	147.154	477
C1	Medicina Di Base	25.874	26.371	(793)
C2	Farmacologia Convenzionale	25.972	26.201	229
C3	Prestiti e di Fissione	27.831	27.831	000
C	Totale Costi Esterni	79.677	74.403	(5.244)
D	Totale Costi Operativi (B+C)	246.354	241.557	303
E	Margine Operativo (A-D)	7.352	5.348	(2.004)
F1	Val. Immobilizzazioni, Crediti, Rischiosità e Svalutazioni Finanziarie	-	-	-
F2	Saldo Gestione Finanziaria	1.790	1.790	(00)
F3	Oneri Fiscali	5.762	6.136	373
F4	Saldo Gestione Straordinaria	-	(2.404)	(2.404)
F	Totale Componenti Finanziarie e Straordinarie	7.552	5.348	(2.204)
G	Risultato Economico (E-F)	-	-	-

Tra le principali voci si evidenziano i seguenti rilievi:

Per quanto attiene il **costo del personale** si evidenzia uno scostamento in diminuzione di € 1.298 tra budget concordato e bilancio determinato dalle procedure di reclutamento di personale assumibile iniziate nel 2017 e concluse nel 2018.

Lo scostamento in diminuzione tra il bilancio e il budget concordato di € 3.064 della voce **altri beni e servizi** è determinato da:

- una diminuzione di circa 1.800 dall'adeguamento del prezzo sul canone del contratto multiservizio Olicar (si è passati da € 6.900 canone del 2016 a € 5.900 canone del 2017) e dalla diminuzione dei costi per lavori di manutenzione straordinaria (extra canone multiservizio Olicar);
- del mancato premio di assicurazione di circa € 1.000 avendo chiuso il contratto di assicurazione per risarcimento danni a terzi nel mese di marzo 2017.

4

Anexo 1. Despesas com materiais e serviços de terceiros - 2014															Total	

[illegible]

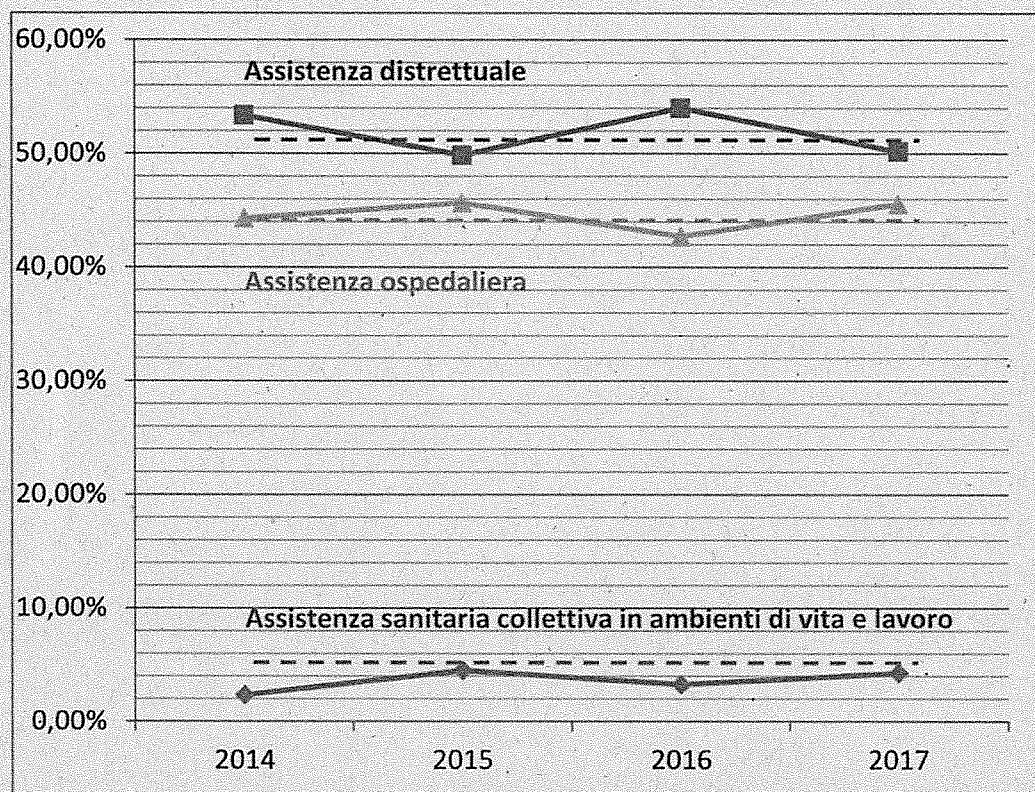
2000

© 2000 Blackwell Science Ltd, *Journal of Internal Medicine* 247: 399–405

From all empirical research, it is difficult to select specific design issues, methods,

© 2004 Blackwell Publishing Ltd *Journal of Internal Medicine* 255: 399–406

Costi per Livelli di Assistenza



	2014	2015	2016	2017	obiettivo
Assistenza sanitaria collettiva in ambiente di vita e di lavoro	2,35%	4,50%	3,28%	4,27%	5%
Assistenza distrettuale	53,36%	49,84%	54,01%	50,17%	51%
Assistenza ospedaliera	44,29%	45,66%	42,71%	45,54%	44%

L'analisi dei costi distribuiti per livello di assistenza, dimostra il positivo innalzarsi di quelli dell'Assistenza Collettiva in ambienti di vita e di lavoro con un crescente investimento dell'Azienda nella prevenzione tanto da avvicinarsi all'obiettivo nazionale.

L'Azienda si sta fortemente adoperando inoltre per ricercare un maggiore equilibrio tra i costi legati all'Assistenza Territoriale e quelli legati all'Assistenza Ospedaliera ad oggi ancora in fase di assestamento.

L'obiettivo tendenziale di ricerca di "spostamento" dell'assistenza verso il territorio, emerso dall'analisi dei dati epidemiologici e di attività, viene dunque confermato dall'analisi dei dati riferiti ai costi per Livello d'Assistenza.

5.5 FATTI DI RILIEVO AVVENUTI DOPO LA CHIUSURA DELL'ESERCIZIO

Dopo la chiusura dell'esercizio non si sono verificati fatti di rilievo.

5.6 PROPOSTA DI COPERTURA PERDITA /DESTINAZIONE DELL'UTILE

Il Bilancio d'esercizio 2017 si chiude con un risultato in pareggio che non richiede alcun intervento.

Il Direttore Generale
(Dott. ssa Mariella D'Innocenzo)





BNL
GRUPPO BNP PARIBAS

R.M.

Roma 01/02/2018

APAC F/P ROMA
Ufficio Tesoreria

Spett.le
AZIENDA SANITARIA LOCALE RIETI
VIA DEL TERMINILLO 42
02100 RI

Codice Ente	4184
Agenzia	6335

In allegato Vi rimettiamo, per l'esercizio finanziario 2017 il "Rendiconto di cassa del tesoriere- Quadro Riassuntivo della gestione di cassa" **ch.es.2017** che vorrete restituirci firmato per accettazione da coloro che hanno i poteri di firma sugli ordinativi. Vi preghiamo inoltre:

- a) di voler regolarizzare con l'emissione di ordinativi, i sospesi in attesa di mandato e i sospesi in attesa di reversale eventualmete presenti, nel rispetto di quanto stabilito dalla Convenzione e dalla normativa vigente;
- b) di volerci inviare il benestare alla correttezza dei quadri di raccordo precedenti, qualora non lo aveste già fatto.
- c) di restituirci copia della presente, debitamente firmata, per ritiro e approvazione, anticipandola possibilmente via mail al seguente indirizzo: **ApacTesoreriaCont@bnlmail.com**

Restiamo a Vs. disposizione per ogni eventuale chiarimento e cogliamo l'occasione per porgervi distinti saluti

BANCA NAZIONALE DEL LAVORO S.p.A.
GRUPPO BNP PARIBAS
TESORERIA ROMA

Data: _____

ASL RIETI
P.O. Tesoreria Finanziaria
Direttore
Dott.ssa Barbara Proietti

(Firma dell'Ente)

COPIA DA INVIARE ALL'APAC 1900 UFFICIO TESORERIA

Via degli Aldobrandeschi, 300 – 00163 – Roma (RM)
Banca Nazionale del Lavoro SpA

Iscritta all'Albo delle banche e capogruppo del gruppo bancario BNL – iscritto all'Albo dei gruppi bancari presso la Banca d'Italia – Società soggetta ad attività di direzione e coordinamento della Società BNP Paribas S.A. – Parigi – Capitale Euro 2.229.025.911,12 i.v. – Codice fiscale e n. di iscrizione nel Reg. Imprese di Roma 00651990582 – Partita IVA 00920451002 – Aderente al Fondo interbancario di tutela dei depositi – Sede Legale e Direzione

UFFICIO TESORERIA ROMA
BPI-BNL-GRUPPO BNP PARIBAS

Roma

01/02/2018

Spett.le
AZIENDA SANITARIA LOCALE RIETI
VIA DEL TERMINILLO 42
RIETI
02100 RI

RENDICONTO DEL TESORIERE
QUADRO RIASSUNTIVO DELLA GESTIONE DI CASSA
alla data del ch.es.2017

esercizio 2017		
Proteo	4184	
Ag	6335	
Fondo di cassa iniziale(+)	*	3.245.911,62
Deficit di cassa iniziale (-)	*	
Mandati emessi(-)		161.194.156,57
mandati restituiti all'Ente		
distinti mandati non consegnati al Tesoriere		
mandati pagati € 362.642,13		
Reversali emesse(+)		165.297.554,94
reversali restituite all'Ente		
distinte reversali non consegnate al Tesoriere		
reversali rimosse € 746.805,99		
TOTALE		7.349.309,99
Mandati emessi da pagare		
Pagamenti da regolarizzare con emissione di mandati **		
Reversali emesse da riscuotere		
Riscossioni da regolarizzare con emissione di reversali **		
SALDO DI FATTO		7.349.309,99

(**) i pagamenti e le riscossioni da regolarizzare dovranno necessariamente essere chiusi con ordinativi anno esercizio 2017, pertanto se ne sollecita la chiusura.

Vi preghiamo di volerci cortesemente restituire l'acclusa copia della presente, firmata, per benestare dai Funzionari autorizzati ad impegnare l'Ente (le stesse firme per l'emissione dei mandati di pagamento)
Imposta di bollo assolta in modo virtuale
Autorizz.Int.Finanza N.104111/07 del 01/10/07

BANCA NAZIONALE DEL LAVORO S.p.A.
GRUPPO BNP PARIBAS
GRAC ROMA-APAC TESORERIA (B170)
Via degli Allibert-Verdeschi, 300 - 00143 ROMA

BILANCIO D'ESERCIZIO 2017	
AZIENDA SANITARIA	ASL RIETI
DATA COMPILAZIONE	26/06/2018
PERIODO	CONSUNTIVO 2017
	COMPILATORE
COGNOME E NOME	DE SANTIS DANIELA
UFFICIO DI APPARTENENZA	U.O.C. ECONOMICO FINANZIARIA
TELEFONO	0746279664
FAX	0746279649
E-MAIL	d.desantis@asl.rieti.it
	FUNZIONARIO REFERENTE
COGNOME E NOME	PROIETTI BARBARA - EVANGELISTA GIOVANNA
UFFICIO DI APPARTENENZA	U.O.C. ECONOMICO FINANZIARIA - U.O.C. E.F. U.O.S.BILANCIO
TELEFONO	0746279624 - 0746279601
FAX	0746279649
E-MAIL	b.proietti@asl.rieti.it - g.evangelista@asl.rieti.it

VALORE DELLE CAPITALIZZAZIONI

ASL RIETI

CONSUNTIVO 2017

valori in €/000

ID	VOCE CE		
A	AAA000	Immobilizzazioni immateriali anno 2017	952
B	AAA270	Immobilizzazioni materiali anno 2017	84.378
C=(A+B)		Totale immobilizzazioni anno 2017	85.330
D	BA2570	Ammortamento immobilizzazioni immateriali	360
E	BA2590	Ammortamento dei fabbricati	3.404
F	BA2620	Ammortamento delle altre immobilizzazioni materiali	3.174
G=(D+E+F)		Totale ammortamenti anno 2017	6.938
H	AAA000	Immobilizzazioni immateriali anno 2016	1.259
I	AAA270	Immobilizzazioni materiali anno 2016	87.758
L=(H+I)		Totale immobilizzazioni anno 2016	89.017
M= C + G - L		SALDO al 31.12.2017	3.251
N		Giroconti e riclassificazioni dell'esercizio 2017	- 1.521
O		Rivalutazioni dell'esercizio 2017	
P		Svalutazioni dell'esercizio 2017	
Q		Cessioni dell'esercizio 2017	10
R=M+N+O-P-Q		Capitalizzazioni 2017*	1.720

DETTAGLIO DELLE CAPITALIZZAZIONI - CONTRIBUTI C/CAPITALE
CONSUNTIVO 2017

ASL RIETI

valori in € 000

PROGRESSIVO	ENTE FINANZIATORE *	ATTO DI ASSEGNAZIONE CONTRIBUTIVO	ANNO DI ASSEGNAZIONE CONTRIBUTIVO	TITOLO PROGETTO	DESCRIZIONE PROGETTO	TIPOLOGIA DI INTERVENTO **	IMPORTO COMPLESSIVO FINANZIAMENTO ASSEGNATO	IMPORTO CAPITALIZZATO NELL'ANNO 2017	IMPORTO RESIDUO ALLA DATA DEL 01.01.2018	DELIBERA AZIENDALE DI RIFERIMENTO	NOTE
1	3				ALTRE IMMOBILIZZAZIONI MATERIALI	13		7			
2	3				ALTRI BENI < 516 EURO	13		3			
3	3				ALTRI MEZZI DI TRASPORTO	12		18			
4	3				ATTREZZATURE SANITARIE E SCIENTIFICHE	10		116			
5	3				ATTREZZATURE SANITARIE E SCIENTIFICHE < 516 EURO	10		1			
6	2	DGR 357	2017		FABBRICATI STRUMENTALI (INDISPONIBILI)	4		35		DETERMINA TP 1131/2017	
7	1				FABBRICATI STRUMENTALI (INDISPONIBILI)	4		423			
8	3				IMPIANTI SANITARI	9		3			
9	3				MOBILI D'UFFICIO < 516 EURO	11		4			
TOTALE								610			

DETTAGLIO DELLE CAPITALIZZAZIONI - CONTRIBUTI C/ESERCIZIO

ASL RIETI

CONSUNTIVO 2017

valori in €/000

PROGRESSIVO	TIPOLOGIA CONTRIBUTO C/ESERCIZIO *	DESCRIZIONE ACQUISIZIONE / INTERVENTO	TIPOLOGIA DI INTERVENTO **	IMPORTO CAPITALIZZATO NELL'ANNO 2017 ***	DELIBERA AZIENDALE DI RIFERIMENTO	NOTE
1		CONCESSIONI LICENZE MARCHI E DIRITTI SIMILI	6	€ 52		
2		IMPIANTI SANITARI	4	€ 8		
3		MACCHINARI GENERICI	9	€ 57		
4		ATTREZZATURE SANITARIE E SCIENIFICHE	10	€ 852		
5		ATTREZZATURE GENERICHE	13	€ 5		
6		ATTREZZATURE SANITARIE E SCIENIFICHE<516 EURO	10	€ 14		
7		MOBILI E ARREDI	11	€ 10		
8		MOBILI E ARREDI<516 EURO	11	€ 31		
9		ALTRI MEZZI DI TRASPORTO	12	€ 5		
10		ALTRE IMMOBILIZZAZIONI MATERIALI	13	€ 48		
11		ALTRI BENI<516 EURO	13	€ 28		
TOTALE				1.110		

salvo a. 6/2018

Vista CE	Descrizione Vista CE	Importo contabilizzato a CE 2017	di cui accantonato ai sensi del D.Lgs. 118	Soggetti erogatore	Enti ed atti di assegnazione	Note
AAAD00	Contributi da Regione e Prov. Aut. (extra fondo) vincenti	0	0			
AAAD01	CONTRIBUTI DA REGIONE (extra fondo) vincenti	0	0	REGIONE LAZIO	DET. G. 11202 DEL 07/08/2017	CONTRIBUTO SOGGIORNI ESTIVI PER DISABILI
AAAD02	CONTRIBUTI DA REGIONE (extra fondo) vincenti	0	0	REGIONE LAZIO	DET. G. 11204 DEL 28/12/2017	CONTRIBUTI C.R. 2017
AAAD03	CONTRIBUTI DA REGIONE (extra fondo) vincenti	0	0		DET. G. 11201 DEL 14/11/2017	
AAAD04	CONTRIBUTI DA REGIONE (extra fondo) vincenti	0	0		IS. 15200 DEL 15/11/2017	CONTRIBUTI PER LA MODIFICA DEGLI STRUMENTI DI GUIDA
AAAD05	Contributi da Regione e Prov. Aut. (extra fondo) - Ricerca aggiuntiva da bilancio regionale a titolo di caposera LEA	0	0			
AAAD06					
AAAD07	Contributi da Regione e Prov. Aut. (extra fondo) - Ricerca aggiuntiva da bilancio regionale a titolo di caposera LEA	0	0			
AAAD08					
AAAD09	Contributi da Regione e Prov. Aut. (extra fondo) - Altro	1.888	0			
AAAD10	CONTRIBUTI PER INTERESSI SANINI	1.888	0			QUOTA 2017 INTERESSI SANINI
AAAD11	Contributi da Azienda sanitaria pubblica della Regione e Prov. Aut. (extra fondo) vincenti	0	0			
AAAD12					
AAAD13	Contributi da Azienda sanitaria pubblica della Regione e Prov. Aut. (extra fondo) altre	0	0			
AAAD14					
AAAD15	A. 1.5.3.1) Contributi da altri soggetti pubblici (extra fondo) vincenti	0	0			
AAAD16					
AAAD17	A. 1.5.3.2) Contributi da altri soggetti pubblici (extra fondo) L. 15092	0	0			
AAAD18					
AAAD19	A. 1.5.3.3) Contributi da altri soggetti pubblici (extra fondo) altre	0	0			
AAAD20					
AAAD21	Contributi da Ministero della Salute per ricerca corrente	0	0			
AAAD22					
AAAD23	Contributi da Ministero della Salute per ricerca finalizzata	0	0			
AAAD24					
AAAD25	Contributi da Regione ed altri soggetti pubblici per ricerca	0	0			
AAAD26					

DETTAGLIO CONTRIBUTI C/ESERCIZIO DA ENTI PRIVATI (EXTRA FONDO)

ASL RIETI

CONSUNTIVO 2017

valori in €/000

Voce CE	Descrizione Voce CE	Importo contabilizzato a CE 2017	di cui accantonato ai sensi del Digs 118	Soggetto erogatore	Estremi atto di assegnazione/recepimento	Note
AA0220	Contributi da privati per ricerca					
dettaglio:					
					
					
AA0230	Contributi c/esercizio da privati					
dettaglio:					
					
					

DETTAGLIO UTILIZZI, ACCANTONAMENTI E FONDI QUOTE INUTILIZZATE CONTRIBUTI ASL RIETI

CONSUNTIVO 2017

valori in € /000

Voce CE	Descrizione voce CE	Importo CE consuntivo 2017	Dettaglio (denominazione progetto e tipologia di costo sostenuto es. beni, servizi, personale...)
AA0280	Utilizzo fondi per quote inutilizzate contributi di esercizi precedenti da Regione o Provincia Autonoma per quota F.S. regionale vincolato		
AA0290	Utilizzo fondi per quote inutilizzate contributi di esercizi precedenti da soggetti pubblici (extra fondo) vincolati		
AA0300	Utilizzo fondi per quote inutilizzate contributi di esercizi precedenti per ricerca		
AA0310	Utilizzo fondi per quote inutilizzate contributi vincolati di esercizi precedenti da privati		
TOTALE UTILIZZI FONDI QUOTE INUTILIZZATE CONTRIBUTI VINCOLATI ESERCIZI PRECEDENTI			

valori in € /000

Voce CE	Descrizione voce CE	Importo CE consuntivo 2017	Dettaglio (tipologia contributo, denominazione progetto)
BA2780	Accantonamenti per quote inutilizzate contributi da Regione o Provincia Autonoma per quota F.S. vincolato		
BA2790	Accantonamenti per quote inutilizzate contributi da soggetti pubblici (extra fondo) vincolati		
BA2800	Accantonamenti per quote inutilizzate contributi da soggetti pubblici per ricerca		
BA2810	Accantonamenti per quote inutilizzate contributi vincolati da privati		
TOTALE ACCANTONAMENTI QUOTE INUTILIZZATE CONTRIBUTI VINCOLATI ESERCIZIO IN CORSO			

valori in € /000

Voce SP	Descrizione voce SP	Importo CE consuntivo 2017	Motivazione mancato utilizzo fondo
PBA160	Quote inutilizzate contributi da Regione o Prov. Aut. per quota F.S. vincolato		
PBA170	Quote inutilizzate contributi vincolati da soggetti pubblici (extra fondo)	882.000	
PBA180	Quote inutilizzate contributi per ricerca		
PBA190	Quote inutilizzate contributi vincolati da privati		
TOTALE FONDI QUOTE INUTILIZZATE CONTRIBUTI CONSUNTIVO 2017		882.000	

**DETTAGLIO GESTIONE PERSONALE DIPENDENTE
CONSUNTIVO 2017**

ASL RIETI

valori in €/000

valori in €/000									
RUOLO									
Sanitario				Professionale		Tecnico		Amministrativo	
PROFILO									
Dirigente medico	Dirigente non medico	Comparto	Dirigente	Comparto	Dirigente	Comparto	Dirigente	Comparto	
PAGATO DI COMPETENZA									
Competenze fisse	20.517	1.710	22.456	202	-	125	3.849	483	3.306
Compensi per lavoro straordinario	32	1	483	-	-	-	64	-	24
Indennità variabili	1.031	15	1.623	17	-	-	436	2	299
Premi e incentivazioni	-	-	-	-	-	-	-	-	-
Oneri sociali	5.704	467	6.654	54	-	38	1.094	165	873
Accantonamento TFR	488	29	454	5	-	-	62	2	73
Altri costi del personale	-	-	-	-	-	-	-	-	-
IRAP	1.672	134	1.744	19	-	11	339	40	254
COMPETENZA MATURATA NON PAGATA									
Competenze fisse	1.330	35	815	-	-	-	72	27	97
Compensi per lavoro straordinario	-	-	-	-	-	-	-	-	-
Indennità variabili	209	32	710	3	-	-	17	15	24
Premi e incentivazioni	291	19	609	11	-	5	116	22	101
Oneri sociali	457	18	510	4	-	1	56	6	63
Accantonamento TFR	37	-	38	-	-	-	4	-	4
Altri costi del personale	-	-	-	-	-	-	-	-	-
IRAP	156	7	181	1	-	1	17	5	19
PAGATO NON DI COMPETENZA									
Competenze fisse	266	6	103	-	-	-	13	-	9
Compensi per lavoro straordinario	24	-	60	-	-	-	9	-	5
Indennità variabili	140	2	140	2	-	-	37	-	14
Premi e incentivazioni	975	55	1.434	20	-	13	200	52	228
Oneri sociali	340	16	421	5	-	3	62	12	58
Accantonamento TFR	12	-	-	-	-	-	1	-	-
Altri costi del personale	-	-	-	-	-	-	-	-	-

DETTAGLIO FONDI CONTRATTUALI CONSUNTIVO 2017											ASL RIETI	
tabella C/002												
Riferimento normativo	Tipologia fondo	Tipologia personale	Valore deliberato 2017	Valore deliberato 2016	Estremi delibera fondo 2017	Valore contabilizzato a costo 2017	Sottoconti/ PDC regionale	Descrizione sottoconti/ PDC regionale	Delta	Motivazione delta		
			A			B			A-B			
ex art.24 CCNL AREA DIRIGENZA MV del 17.10.2008	Fondo per l'indennità di specificità medica, retribuzione di posizione, equiparazione, specifico tratt. e ind. Dirizz. Strutt. Compil.	DIRIGENZA MEDICA		5.838								
ex art.25 CCNL AREA DIRIGENZA MV del 17.10.2008	Fondo per il trattamento accessorio legato alle particolari condizioni di lavoro	DIRIGENZA MEDICA		1.245								
ex art.26 CCNL AREA DIRIGENZA MV del 17.10.2008	Fondo per la retribuzione di risultato e per la qualità della prestazione individuale	DIRIGENZA MEDICA		291								
ex art.25 CCNL AREA DIRIGENZA SPTA del 17.10.2008	Fondo per la retribuzione di posizione, equiparazione, specifico tratt. e ind. Dirizz. Strutt. Complessa	DIRIGENZA SANITARIA NON MEDICA		480								
		DIRIGENZA PROFESSIONALE										
		DIRIGENZA TECNICA										
		DIRIGENZA AMMINISTRATIVA										
ex art.25 CCNL AREA DIRIGENZA SPTA del 17.10.2008	Fondo per il trattamento accessorio legato alle particolari condizioni di lavoro	DIRIGENZA SANITARIA NON MEDICA		68								
		DIRIGENZA PROFESSIONALE										
		DIRIGENZA TECNICA										
		DIRIGENZA AMMINISTRATIVA										
ex art.27 CCNL AREA DIRIGENZA SPTA del 17.10.2008	Fondo per la retribuzione di risultato e per la qualità della prestazione individuale	DIRIGENZA SANITARIA NON MEDICA		57								
		DIRIGENZA PROFESSIONALE										
		DIRIGENZA TECNICA										
		DIRIGENZA AMMINISTRATIVA										
ex art.9 CCNL COMPARTO del 10.04.2008	Fascia (rett. - valore comune indenn. Qualif. Prof. - ind. Prof. Spec. - art.20 CCNL 7/4/99 - art.10 c.4 CCNL 20/9/01)	COMPARTO SANITARIO		4.997								
		COMPARTO PROF. LE										
		COMPARTO TECNICO										
		COMPARTO AMM.VO										
ex art.7 CCNL COMPARTO del 10.04.2008	Lavoro straordinario e disagio	COMPARTO SANITARIO		3.137								
		COMPARTO PROF. LE										
		COMPARTO TECNICO										
		COMPARTO AMM.VO										
ex art.8 CCNL COMPARTO del 10.04.2008	Produttività collettiva	COMPARTO SANITARIO		828								
		COMPARTO PROF. LE										
		COMPARTO TECNICO										
		COMPARTO AMM.VO										

DETTAGLIO DETTAGLIO COSTI MULTISERVIZIO

CONSUNTIVO 2017

ASL RIETI

valori in €/000

CODICE MOD. CE	DETTAGLIO COSTI PER CONTRATTI MULTISERVIZIO (GLOBAL SERVICE)	Valore CE al 31/12/2017	TIPOLOGIA DI CONTRATTO		% di incidenza multiservizio
			Multiservizio	Altro	
BA1580	Lavanderia	1.204		1.204	0%
BA1590	Pulizia	2.863		2.863	0%
BA1600	Mensa	1.659		1.659	0%
BA1610	Riscaldamento	2.151	2.151		100%
BA1620	Servizi di assistenza informatica	2.516		2.516	0%
BA1630	Servizi trasporti (non sanitari)	-		-	0%
BA1640	Smaltimento rifiuti	1.385		1.385	0%
BA1650	Utenze telefoniche	209		209	0%
BA1660	Utenze elettricità	1.428	1.428		100%
BA1670	Altre utenze	410	410		100%
BA1680	Premi di assicurazione	507		507	0%
BA1720	Altri servizi non sanitari da pubblico (Aziende sanitarie pubbliche della Regione):	-		-	0%
...	...				0%
...	...				0%
BA1730	Altri servizi non sanitari da altri soggetti pubblici:	73		73	0%
...	...				0%
...	...				0%
BA1740	Altri servizi non sanitari da privato:				0%
BA1740	Vigilanza	1.775		1.775	0%
BA1740	Manutenzione e gestione impianti ossigeno	313		314	0%
BA1740	Altri servizi non sanitari da privato	2.063		2.063	0%
BA1890	Formazione (esternalizzata e non) da pubblico	8		8	0%
BA1900	Formazione (esternalizzata e non) da privato	171		171	0%
BA1910	Manutenzione e riparazione (ordinaria esternalizzata):	-		-	0%
BA1920	Manutenzione e riparazione ai fabbricati e loro pertinenze	1.426	1.426		100%
BA1930	Manutenzione e riparazione agli impianti e macchinari	1.952	1.952		100%
BA1940	Manutenzione e riparazione alle attrezzature sanitarie e scientifiche	2.385		2.385	0%
BA1950	Manutenzione e riparazione ai mobili e arredi	3		3	0%
BA1960	Manutenzione e riparazione agli automezzi	52		52	0%
BA1970	Altre manutenzioni e riparazioni	6		6	0%
BA1980	Manutenzioni e riparazioni da Aziende sanitarie pubbliche della Regione				0%
TOTALE		24.559	7.367	17.193	33,01%

DETTAGLIO ALTRI SERVIZI SANITARI E NON SANITARI DA PRIVATO (BA1530, BA1740)

ASL RIETI

CONSUNTIVO 2017

valori in €/000

SOTTOCONTO PDC	VOCE CE (BA1530, BA1740)	TIPOLOGIA DI SERVIZIO ACQUISTATO	NOME FORNITORE	CONSUNTIVO 2017	CONSUNTIVO 2016	DELTA	MOTIVAZIONE DEL DELTA RILEVATO
				A	B	A-B	
502011604	BA1530	PREST. VETERINARIE	CLINICA VETERINARIA	7	4	3	
502011604	BA1530	SCREENING NEONATALE	ENTE STRUMENTALE ALLA	11	8	3	
502011604	BA1530	PREST. SANITARIE	FONDAZ. POLICLIN. UNIV.	48	32	16	
502011604	BA1530	RETTE RIAB.	LIFE CURE S.R.L.	726	282	444	MAGGIOR NUMERO DI PRESTAZIONI
502011604	BA1530	PREST. SANITARIE	UNIVERSITA' CAMPUS BIO-	23	29	6	
502011604	BA1530	PREST. SANITARIE	FORNITORI VARI	22	-	22	
502020117	BA1740	SERVIZIO VIGILANZA	SABINAPOL	1.775	1.566	209	AUMENTO DEI SERVIZI PRESTATI
502020118	BA1740	SERVIZIO TRASPORTO E	AIR LIQUIDE SANITA'	313	256	57	
502020119	BA1740	MANUTENZIONE	GRINALI S.R.L.	6	-	6	
502020119	BA1740	ASSISTENZA CONTABILE	EV S.P.A.	21	-	21	
502020119	BA1740	ASS. CERT. BILANCIO	IVS ITALIA S.P.A.	5	-	5	
502020119	BA1740	SERV. RISTORAZIONE	KIBERNETES SRL	169	257	88	
502020119	BA1740	SERV. SPEC. FISCALE	KPMG ADVISORY S.P.A.	20	-	20	
502020119	BA1740	SERV. ASS. CONTABILE	MEDIAWORK S.R.L.	14	32	18	
502020119	BA1740	SERV. EDITORIALE	ONEWORLD ACCURACY	3	-	3	
502020119	BA1740	PROGRAMMA VERIFICA ESTERNA	ITALIA S.R.	52	23	29	
502020119	BA1740	SERV. MONITOR. E	QUARK S.R.L.	3	-	3	
502020119	BA1740	DISINFESTAZIONE	TRADE ART 2000 S.P.A.	57	45	12	
502020119	BA1740	SPOST APP. ORTOPANORAMICA	CONNETTITALIA	42	39	3	
502020119	BA1740	SERV. MAILING POST	FARMACIE VARIE	1	-	1	
502020119	BA1740	SERVIZIO RECUP	ALLESTIRE SRL	1.667	1.686	19	
502020119	BA1740	ALLESTIMENTO STAND	CAPODARCO SOC.	1	-	1	
502020119	BA1740	GESTIONE CUP	COOPERATIVA SOC	1	-	1	
502020119	BA1740	TRASFERIMENTO ARREDI	R.I.P.-REATINA IMPRESA	2	2	-	
502020119	BA1740	PULIZIE	ARUBA	-	2	2	
502020119	BA1740	POSTA ELETTR. CERTIFICATA	COOP. VITA NOVA A R.L.	-	3	3	
502020119	BA1740	SERVIZIO ARCHIVIO	CHEMIGEN SPA	-	19	19	
502020119	BA1740	SERVIZIO DISINFESTAZIONE	MOCCALDI GERAEDO	-	2	2	
502020119	BA1740	RADIOPROTEZIONE	L.B. SERVIZI PER LE	-	2	2	
502020119	BA1740	SERVIZIO DI DOSIMETRIA	AZIENDE	-	2	2	
502020119	BA1740	SERVIZI VARI	FORNITORI VARI	-	-	-	
TOTALE				4.988	4.289	699	

DETTAGLIO TRASPORTI SANITARI (BA1110, BA1130)

ASL RIETI

CONSUNTIVO 2017

valori in €/000

SOTTOCONTO PDC	VOCE CE (BA1110, BA1130)	TIPOLOGIA DI SERVIZIO ACQUISTATO	NOME FORNITORE	CONSUNTIVO 2017	CONSUNTIVO 2016	DELTA	MOTIVAZIONE DEL DELTA RILEVATO
				A	B	A-B	
502011104	BA1130	SERVIZIO TRASPORTO PAZIENTI	CROCE ROSA ITALIANA	945	1.076	- 131	
TOTALE				945	1.076	- 131	

DETTAGLIO PRESTAZIONI RIABILITAZIONE EXTRA OSPEDALIERA - EX ART.26 (VOC. BA0680, BA0690)

ASL RIETI

CONSUNTIVO 2017

valori in € 000

SOTTOCONTO PDC	VOCE CE (BA0680, BA0690)	TIPOLOGIA DI SERVIZIO ACQUISTATO	CODICE STRUTTURA	DENOMINAZIONE STRUTTURA *	CONSUNTIVO 2017	Budget 2017 ex DCA n. 411/2017	CONSUNTIVO 2016	DELTA	DELTA	MOTIVAZIONE DEL DELTA RILEVATO
					A	B	C	A-B	A-C	
502010404	BA0680	SERVIZI SANITARI PER ASSISTENZA RIABILITATIVA DA PRIVATO - EX ART.26 (INTREABREGIONALE)		RIA H RIABILITAZIONE S.R.L.	1.533	1.625	1.562	-92	-29	
502010404	BA0680	SERVIZI SANITARI PER ASSISTENZA RIABILITATIVA DA PRIVATO - EX ART.26 (INTREABREGIONALE)		MONDO RIABILITAZIONE S.R.L.	2.227	2.311	2.251	-84	-24	
502010405	BA0690	SERVIZI SANITARI PER ASSISTENZA RIABILITATIVA DA PRIVATO - EX ART.26 (EXTRABREGIONALE)		ANESIS S.R.L. CENTRO RIABILITAZIONE	103		97		6	
502010405	BA0690	SERVIZI SANITARI PER ASSISTENZA RIABILITATIVA DA PRIVATO - EX ART.26 (EXTRABREGIONALE)		CONSORZIO SAN STEF. AR ABRUZZO SPA	11		2		9	
502010405	BA0690	SERVIZI SANITARI PER ASSISTENZA RIABILITATIVA DA PRIVATO - EX ART.26 (EXTRABREGIONALE)		I.N.I. IST. NEUROTRAUMATOLOGIA ITALIANO	10		38		-28	
502010405	BA0690	SERVIZI SANITARI PER ASSISTENZA RIABILITATIVA DA PRIVATO - EX ART.26 (EXTRABREGIONALE)		IST. PASSIONISTI MADRE DIVINA PROVV.	12				12	
502010405	BA0690	SERVIZI SANITARI PER ASSISTENZA RIABILITATIVA DA PRIVATO - EX ART.26 (EXTRABREGIONALE)		VILLA CECILIA	14				14	
502010405	BA0690	SERVIZI SANITARI PER ASSISTENZA RIABILITATIVA DA PRIVATO - EX ART.26 (EXTRABREGIONALE)		SERVIZI E STRUTTURE TERZA ETA' S.R.L.	4				4	
502010405	BA0690	SERVIZI SANITARI PER ASSISTENZA RIABILITATIVA DA PRIVATO - EX ART.26 (EXTRABREGIONALE)		CONGREGAZ. FIGLIE PROVID. PER SORDOMUTE	4		4		0	
502010405	BA0690	SERVIZI SANITARI PER ASSISTENZA RIABILITATIVA DA PRIVATO - EX ART.26 (EXTRABREGIONALE)		FONDAZIONE ISTITUTO SANTA CATERINA			1		-1	
502010405	BA0690	SERVIZI SANITARI PER ASSISTENZA RIABILITATIVA DA PRIVATO - EX ART.26 (EXTRABREGIONALE)		SANEX S.R.L.	1		1		0	
502010405	BA0690	SERVIZI SANITARI PER ASSISTENZA RIABILITATIVA DA PRIVATO - EX ART.26 (EXTRABREGIONALE)		ISTITUTO SERAFICO PER SORDOMUTI E CIECHI	56		53		3	
502010405	BA0690	SERVIZI SANITARI PER ASSISTENZA RIABILITATIVA DA PRIVATO - EX ART.26 (EXTRABREGIONALE)		ITALIAN HOSPITAL GROUP SPA	21		24		-3	
502010405	BA0690	SERVIZI SANITARI PER ASSISTENZA RIABILITATIVA DA PRIVATO - EX ART.26 (EXTRABREGIONALE)		KOS CARE S.R.L.	26		75		-49	
502010405	BA0690	SERVIZI SANITARI PER ASSISTENZA RIABILITATIVA DA PRIVATO - EX ART.26 (EXTRABREGIONALE)		NOVA SALUS S.R.L.	3		30		-27	
502010405	BA0690	SERVIZI SANITARI PER ASSISTENZA RIABILITATIVA DA PRIVATO - EX ART.26 (EXTRABREGIONALE)		PRESIDIO OSPEDALIERO VILLA LETIZIA SRL	63		143		-80	
502010405	BA0690	SERVIZI SANITARI PER ASSISTENZA RIABILITATIVA DA PRIVATO - EX ART.26 (EXTRABREGIONALE)		CENTRO RIABILITAZIONE TERRANUOVA	2				2	
502010405	BA0690	SERVIZI SANITARI PER ASSISTENZA RIABILITATIVA DA PRIVATO - EX ART.26 (EXTRABREGIONALE)		MONTEFERRANTE S.R.L.	12				12	
502010405	BA0690	SERVIZI SANITARI PER ASSISTENZA RIABILITATIVA DA PRIVATO - EX ART.26 (EXTRABREGIONALE)		ISTITUTO DI RIABILITAZIONE TEOREO S.R.L.	13				13	
502010405	BA0690	SERVIZI SANITARI PER ASSISTENZA RIABILITATIVA DA PRIVATO - EX ART.26 (EXTRABREGIONALE)		COOSS MARCHE - ONLUS S.C.P.A.	8				8	
					4.123		4.281	176	158	

DETTAGLIO ASSISTENZA PSICHIATRICA RESIDENZIALE E SEMIRESIDENZIALE (BA0940, BA0950)

ASL RIETI

CONSUNTIVO 2017

valori in €/000

VOCE CE SOTTOCONTO PDC	BA0940, BA0950	TIPOLOGIA DI SERVIZIO ACQUISTATO	CODICE STRUTTURA	DENOMINAZIONE STRUTTURA *	CONSUNTIVO 2017 A	Budget 2017 ex DCA n. 411/2017 B	CONSUNTIVO 2016 C	DELTA A-B	DELTA A-C	MOTIVAZIONE DEL DELTA RILEVATO
502010804	BA0940	SERVIZI SANITARI PER ASSISTENZA PSICHIATRICA DA PRIVATO (INTRAREGIONALE)		COOP. ARL RAYMOND GLEDHILL-ONLUS			38	-	38	
502010804	BA0940	SERVIZI SANITARI PER ASSISTENZA PSICHIATRICA DA PRIVATO (INTRAREGIONALE)		GESTI-VAR S.R.L. (C.T.R. MONTELLO)			38	-	38	
502010804	BA0940	SERVIZI SANITARI PER ASSISTENZA PSICHIATRICA DA PRIVATO (INTRAREGIONALE)		INSIEME DI ANELLI & C. S.A.S.			63	-	63	
502010804	BA0940	SERVIZI SANITARI PER ASSISTENZA PSICHIATRICA DA PRIVATO (INTRAREGIONALE)		LOB SRL (VILLA COSTANZA)			83	-	83	
502010804	BA0940	SERVIZI SANITARI PER ASSISTENZA PSICHIATRICA DA PRIVATO (INTRAREGIONALE)		REVERIE COMUNITA' 1			32	-	32	
502010804	BA0940	SERVIZI SANITARI PER ASSISTENZA PSICHIATRICA DA PRIVATO (INTRAREGIONALE)		VILLA BELVEDERE S.R.L.	927	753	125	174	802	
502010804	BA0940	SERVIZI SANITARI PER ASSISTENZA PSICHIATRICA DA PRIVATO (INTRAREGIONALE)		VILLA VON SEBENTHAL S.R.L. (C.T.R.)			57	-	57	
502010805	BA0940	SERVIZI SANITARI PER ASSISTENZA PSICHIATRICA DA PRIVATO - ALTRE PRESTAZIONI (INTRAREGIONALE)		LE NUOVE CHIMERE COOPERATIVA S	3				3	
502010807	BA0950	SERVIZI SANITARI PER ASSISTENZA PSICHIATRICA DA PRIVATO - ALTRE PRESTAZIONI (EXTRAREGIONALE)		ATENA S.R.L.			43	-	43	
502010807	BA0950	SERVIZI SANITARI PER ASSISTENZA PSICHIATRICA DA PRIVATO - ALTRE PRESTAZIONI (EXTRAREGIONALE)		CAM S.R.L.	32		30		2	
502010807	BA0950	SERVIZI SANITARI PER ASSISTENZA PSICHIATRICA DA PRIVATO - ALTRE PRESTAZIONI (EXTRAREGIONALE)		CASA SANTA CHIARA	29		29		-	
502010807	BA0950	SERVIZI SANITARI PER ASSISTENZA PSICHIATRICA DA PRIVATO - ALTRE PRESTAZIONI (EXTRAREGIONALE)		COOP. STELLA SOC. COOPERATIVA SOCIALE	6		50	-	44	
502010807	BA0950	SERVIZI SANITARI PER ASSISTENZA PSICHIATRICA DA PRIVATO - ALTRE PRESTAZIONI (EXTRAREGIONALE)		EAGLES S.R.L.	132		179	-	47	
502010807	BA0950	SERVIZI SANITARI PER ASSISTENZA PSICHIATRICA DA PRIVATO - ALTRE PRESTAZIONI (EXTRAREGIONALE)		FONDAZ. SAN SEBASTIANO DELLA MISERICORDIA	29		26		3	
502010807	BA0950	SERVIZI SANITARI PER ASSISTENZA PSICHIATRICA DA PRIVATO - ALTRE PRESTAZIONI (EXTRAREGIONALE)		RESIDENZA PROTETTA PRA' ELLERA SRL	16		47	-	31	
502010807	BA0950	SERVIZI SANITARI PER ASSISTENZA PSICHIATRICA DA PRIVATO - ALTRE PRESTAZIONI (EXTRAREGIONALE)		SOCIETA' COOPERATIVA SOCIALE ARIA NUOVA			35	-	35	
502010807	BA0950	SERVIZI SANITARI PER ASSISTENZA PSICHIATRICA DA PRIVATO - ALTRE PRESTAZIONI (EXTRAREGIONALE)		IST. PASSIONISTI MADRE DIVINA PROV.	46		48	-	2	
502010807	BA0950	SERVIZI SANITARI PER ASSISTENZA PSICHIATRICA DA PRIVATO - ALTRE PRESTAZIONI (EXTRAREGIONALE)		L'AGORA D'ITALIA S.C.R.L.	110		98		12	
502010807	BA0950	SERVIZI SANITARI PER ASSISTENZA PSICHIATRICA DA PRIVATO - ALTRE PRESTAZIONI (EXTRAREGIONALE)		OPERA DON GUANELLA (CENTRO SERENI)	33		33		-	
502010807	BA0950	SERVIZI SANITARI PER ASSISTENZA PSICHIATRICA DA PRIVATO - ALTRE PRESTAZIONI (EXTRAREGIONALE)		PICCOLA OPERA CHARITAS	58		58		-	
502010807	BA0950	SERVIZI SANITARI PER ASSISTENZA PSICHIATRICA DA PRIVATO - ALTRE PRESTAZIONI (EXTRAREGIONALE)		PRESIDIO OSPEDALERO VILLA LETIZIA SRL	144		114		30	
502010807	BA0950	SERVIZI SANITARI PER ASSISTENZA PSICHIATRICA DA PRIVATO - ALTRE PRESTAZIONI (EXTRAREGIONALE)		ABITARE IL TEMPO	74				74	
502010807	BA0950	SERVIZI SANITARI PER ASSISTENZA PSICHIATRICA DA PRIVATO - ALTRE PRESTAZIONI (EXTRAREGIONALE)		ITALIAN HOSPITAL GROUP SPA	9				9	
502010807	BA0950	SERVIZI SANITARI PER ASSISTENZA PSICHIATRICA DA PRIVATO - ALTRE PRESTAZIONI (EXTRAREGIONALE)		IL PORTO ONLUS	50				50	
502010807	BA0950	SERVIZI SANITARI PER ASSISTENZA PSICHIATRICA DA PRIVATO - ALTRE PRESTAZIONI (EXTRAREGIONALE)		RESIDENZE SOCIALI E SANITARIE SOC. COOP.	10				10	
502010807	BA0950	SERVIZI SANITARI PER ASSISTENZA PSICHIATRICA DA PRIVATO - ALTRE PRESTAZIONI (EXTRAREGIONALE)		C.A.S.A. L.I.G.H.A. COOP. SOCIALE	35				35	
502010807	BA0950	SERVIZI SANITARI PER ASSISTENZA PSICHIATRICA DA PRIVATO - ALTRE PRESTAZIONI (EXTRAREGIONALE)		IL CERCHIO MAGICO COOP. SOCIALE ONLUS	18				18	
TOTALE					1.761		1.226	174	555	

Allegato 11 Prospetto di dettaglio delle prestazioni di assistenza psichiatrica residenziale e semiresidenziale

DETTAGLIO ALTRE PRESTAZIONI SOCIO - SANITARIE (VOCI BA1160, BA1180, BA1190)

ASL RIETI

CONSUNTIVO 2017

valori in € 000

SOTTOCONTO PDC	VOCE CE (BA1160, BA1180, BA1190)	TIPOLOGIA DI SERVIZIO ACQUISTATO	DENOMINAZIONE STRUTTURA	CONSUNTIVO 2017	Budget 2017 ex DCA n. 411/2017*	CONSUNTIVO 2016	DELTA	DELTA	MOTIVAZIONE DEL DELTA RILEVATO
				A	B	C	A-B	A-C	
502011202	BA1160	ASSISTENZA GERIATRICA DA PUBBLICO (ALTRI SOGGETTI PUBBLICI)	A.S.L. T. AVEZZANO-SULMONA-L' AQUILA	25		68	-	43	
502011204	BA1180	ASSISTENZA GERIATRICA DA PRIVATO INTRAREGIONALE	LONG CARE CLINIC CIRENE S.R.L.	233	264	225	31	8	
502011204	BA1180	ASSISTENZA GERIATRICA DA PRIVATO INTRAREGIONALE	RESIDENZA MONTE BUONO S.R.L.	832	1.100	404	268	428	
502011204	BA1180	ASSISTENZA GERIATRICA DA PRIVATO INTRAREGIONALE	SORATTE DUE S.R.L.	1.995	2.025	1.279	30	716	
502011204	BA1180	ASSISTENZA GERIATRICA DA PRIVATO INTRAREGIONALE	SAN RAFFAELE S.P.A.	1.185	1.548	640	363	545	
502011209	BA1180	ASSISTENZA TOSSICODIPENDENTI E ALCOLISTI DA PRIVATO INTRAREGIONALE	ASS. DI VOLONT. ONLUS NUOVI ORIZZONTI			2	-	2	
502011209	BA1180	ASSISTENZA TOSSICODIPENDENTI E ALCOLISTI DA PRIVATO INTRAREGIONALE	CE.I.S.-CENTRO SOLIDARIETA' S. CRISPINO	1		34	-	33	
502011209	BA1180	ASSISTENZA TOSSICODIPENDENTI E ALCOLISTI DA PRIVATO INTRAREGIONALE	ASSOC. COMUNITA' EMMANUEL	105				105	
502011209	BA1180	ASSISTENZA TOSSICODIPENDENTI E ALCOLISTI DA PRIVATO INTRAREGIONALE	COMUNITA' PASSAGGI SRL			13	-	13	
502011209	BA1180	ASSISTENZA TOSSICODIPENDENTI E ALCOLISTI DA PRIVATO INTRAREGIONALE	GIEFFE SANITA' SRL			23	-	23	
502011209	BA1180	ASSISTENZA TOSSICODIPENDENTI E ALCOLISTI DA PRIVATO INTRAREGIONALE	IL PONTE-CENTRO DI SOLIDARIETA' ONLUS	18		12		6	
502011209	BA1180	ASSISTENZA TOSSICODIPENDENTI E ALCOLISTI DA PRIVATO INTRAREGIONALE	VILLA BELVEDERE S.R.L.			62	-	62	
502011221	BA1180	ASSISTENZA DOMICILIARE INTEGRATA DA PRIVATO (INTRAREGIONALE)	LIFE CURE S.R.L.	1.151		928		223	
502011226	BA1180	ALTRE PRESTAZIONI SOCIO SANITARIE A RILEVANZA SANITARIA DA PRIVATO (INTRAREGIONALE)	FARMACIE VARIE	126		137	-	11	
502011226	BA1180	ALTRE PRESTAZIONI SOCIO SANITARIE A RILEVANZA SANITARIA DA PRIVATO (INTRAREGIONALE)	L' ACCOGLIENZA S.r.l. - ONLUS	26		26		-	
502011205	BA1190	ASSISTENZA GERIATRICA DA PRIVATO EXTRAREGIONALE	ABITARE IL TEMPO	141		295	-	154	
502011205	BA1190	ASSISTENZA GERIATRICA DA PRIVATO EXTRAREGIONALE	ASSOC. OPERA S.MARIA DELLA PACE -R.S.A.			2	-	2	
502011205	BA1190	ASSISTENZA GERIATRICA DA PRIVATO EXTRAREGIONALE	ASSOCIAZIONE COMUNITA' MONDO NUOVO			2	-	2	
502011205	BA1190	ASSISTENZA GERIATRICA DA PRIVATO EXTRAREGIONALE	KOS CARE S.R.L.	90		131	-	41	
502011205	BA1190	ASSISTENZA GERIATRICA DA PRIVATO EXTRAREGIONALE	NOVA SALUS	9				9	
502011205	BA1190	ASSISTENZA GERIATRICA DA PRIVATO EXTRAREGIONALE	RESIDENZA ALZHEIMER NON TI SCORDAR DI ME	8				8	
502011205	BA1190	ASSISTENZA GERIATRICA DA PRIVATO EXTRAREGIONALE	PRESIDIO OSPEDALIERO VILLA LETIZIA SRL	29		18		11	
502011205	BA1190	ASSISTENZA GERIATRICA DA PRIVATO EXTRAREGIONALE	WELFARE SOCIETA' COOPERATIVA SOCIALE	9				9	
502011205	BA1190	ASSISTENZA GERIATRICA DA PRIVATO EXTRAREGIONALE	I.N.I. IST.NEUTROTRAUMATOI	14				14	
502011210	BA1190	ASSISTENZA TOSSICODIPENDENTI E ALCOLISTI DA PRIVATO EXTRAREGIONALE	A.I.S.E. COOPERATIVA SCARL-ONLUS	8		4		4	

SOTTOCONTO PDC	VOCE CE (BA1160, BA1180, BA1190)	TIPOLOGIA DI SERVIZIO ACQUISTATO	DENOMINAZIONE S.STRUTTURA	CONSUNTIVO 2017	Budget 2017 ex DCA n. 411/2017*	CONSUNTIVO 2016	DELTA	DELTA	MOTIVAZIONE DEL DELTA RILEVATO
		ASSISTENZA TOSSICODIPENDENTI E ALCOLISTI DA PRIVATO EXTRAREGIONALE	AMA-AQUILONE COOP. SOCIALE A.R.L.-ONLUS	A	B	C	A-B	A-C	
502011210	BA1190	ASSISTENZA TOSSICODIPENDENTI E ALCOLISTI DA PRIVATO EXTRAREGIONALE	ASSOC. COMUNITA' EMMANUEL	21		40		19	
502011210	BA1190	ASSISTENZA TOSSICODIPENDENTI E ALCOLISTI DA PRIVATO EXTRAREGIONALE	ASSOCIAZIONE DI ANNOVA ONLUS	5		133		128	
502011210	BA1190	ASSISTENZA TOSSICODIPENDENTI E ALCOLISTI DA PRIVATO EXTRAREGIONALE	C.A.S.A.L.I.G.H.A. COOP. SOCIALE	38		43		5	
502011210	BA1190	ASSISTENZA TOSSICODIPENDENTI E ALCOLISTI DA PRIVATO EXTRAREGIONALE	C.A.S.T. ASSISI ONLUS			33		33	
502011210	BA1190	ASSISTENZA TOSSICODIPENDENTI E ALCOLISTI DA PRIVATO EXTRAREGIONALE	C.S.A. CENTRO SOLIDARIETA' AREZZO ONLUS	277		174		103	
502011210	BA1190	ASSISTENZA TOSSICODIPENDENTI E ALCOLISTI DA PRIVATO EXTRAREGIONALE	CEIS DON MARIO PICCHI	28		48		20	
502011210	BA1190	ASSISTENZA TOSSICODIPENDENTI E ALCOLISTI DA PRIVATO EXTRAREGIONALE	CENTRO SOLIDAR. DON GUERRINO ROTTA - ONLUS	1		24		23	
502011210	BA1190	ASSISTENZA TOSSICODIPENDENTI E ALCOLISTI DA PRIVATO EXTRAREGIONALE	COMUNITA' IL SENTIERO	26		29		3	
502011210	BA1190	ASSISTENZA TOSSICODIPENDENTI E ALCOLISTI DA PRIVATO EXTRAREGIONALE	COMUNITA' IN DIALOGO			3		3	
502011210	BA1190	ASSISTENZA TOSSICODIPENDENTI E ALCOLISTI DA PRIVATO EXTRAREGIONALE	COOPERATE S.R.L. (21		21	
502011210	BA1190	ASSISTENZA TOSSICODIPENDENTI E ALCOLISTI DA PRIVATO EXTRAREGIONALE	COMUNITA' TERAPEUTIC			18		18	
502011210	BA1190	ASSISTENZA TOSSICODIPENDENTI E ALCOLISTI DA PRIVATO EXTRAREGIONALE	CREST S.R.L.	27		41		14	
502011210	BA1190	ASSISTENZA TOSSICODIPENDENTI E ALCOLISTI DA PRIVATO EXTRAREGIONALE	FONDAZ. DI PARTECIP. SAN GAETANO ONLUS			77		77	
502011210	BA1190	ASSISTENZA TOSSICODIPENDENTI E ALCOLISTI DA PRIVATO EXTRAREGIONALE	I.R.S. L' AURORA SOC. COOP. SOC. ONLUS	31		44		13	
502011210	BA1190	ASSISTENZA TOSSICODIPENDENTI E ALCOLISTI DA PRIVATO EXTRAREGIONALE	INCONTRO SOCIETA'	54		27		27	
502011210	BA1190	ASSISTENZA TOSSICODIPENDENTI E ALCOLISTI DA PRIVATO EXTRAREGIONALE	LA TENDA-CENTRO DI SOLIDARIETA'-ONLUS	4		14		10	
502011210	BA1190	ASSISTENZA TOSSICODIPENDENTI E ALCOLISTI DA PRIVATO EXTRAREGIONALE	COMUNITA'					1	
502011210	BA1190	ASSISTENZA TOSSICODIPENDENTI E ALCOLISTI DA PRIVATO EXTRAREGIONALE	PSICOTERAPEUTICA G. CUSMANO	1					
502011210	BA1190	ASSISTENZA TOSSICODIPENDENTI E ALCOLISTI DA PRIVATO EXTRAREGIONALE	COOP. STELLA SOC. COOPERATIVA SOCIALE	3				3	
502011210	BA1190	ASSISTENZA TOSSICODIPENDENTI E ALCOLISTI DA PRIVATO EXTRAREGIONALE	COMUNITA' INCONTRO ONLUS COOPERATIVA SOCIALE ARCA DI COMO	27				27	
502011210	BA1190	ASSISTENZA TOSSICODIPENDENTI E ALCOLISTI DA PRIVATO EXTRAREGIONALE	CENTRO SOCIALE PAPA GIOVANNI XXIII	20				20	
502011210	BA1190	ASSISTENZA TOSSICODIPENDENTI E ALCOLISTI DA PRIVATO EXTRAREGIONALE	IL CERCHIO MAGICO COOP. SOCIALE ONLUS	8				8	
502011227	BA1190	ALTRE PRESTAZIONI SOCIO SANITARIE A RILEVANZA SANITARIA DA PRIVATO (EXTRAREGIONALE)				18		18	
TOTALE				6.576		5.092	692	1.484	

* Relativamente alle prestazioni offerte ai sottoconti 502011204 e 502011214

DETTAGLIO ACCANTONAMENTI

ASL RIETI

CONSUNTIVO 2017

valori in €/000

BA2700 - Accantonamenti per rischi

si rimanda al file Ricognizione contenziosi al 31.12.2017

valori in €/000

BA2760 - Accantonamenti per premio di operosità (SUMAI)

Voce CE	Descrizione voce CE	Importo accantonato nel CE consuntivo 2017
BA2760	Accantonamenti per premio operosità Sumai	175
516020101	Accantonamenti per premio operosità Sumai	175

valori in €/000

BA2770 - Accantonamenti per quote inutilizzate di contributi vincolati

si rimanda all'All.4 Quote inutilizzate contributi

valori in €/000

BA2820 - Altri accantonamenti

Voce CE	Descrizione voce CE	Importo accantonato nel CE consuntivo 2017	Attore ricorrente	Estremi atto (es. decreto ingiuntivo)	Importo richiesto dal ricorrente
BA2830	Accantonamenti per interessi di mora	800			
516040101	Accantonamenti per interessi di mora (maturazione interessi su fatture aperte e scadute non ancora pagate ai fornitori)	800			

Voce CE	Descrizione voce CE	Importo accantonato nel CE consuntivo 2017
BA2840	Acc. Rinnovi convenzioni MMG/PLS/MCA	360
516040201	di cui per MMG/PLS/MCA	360
BA2850	Acc. Rinnovi convenzioni Medici Sumai	54
BA2860	Acc. Rinnovi contratti.: dirigenza medica	355
BA2870	Acc. Rinnovi contratti.: dirigenza non medica	44
BA2880	Acc. Rinnovi contratti.: comparto	481

valori in € /000

EA0010 Proventi straordinari

Voce CE	Descrizione voce CE	Importo CE consuntivo 2017	Soggetto creditore	Anno di competenza	Oggetto del provento straordinario	Stato incasso	Documento a supporto (es. fattura, sentenza, etc...)	Estremi e data provvedimento aziendale di recupero (es. delibera)
EA0200	Insussistenze attive viterzi relative alle convenzioni con medici di base <i>descrizione oggetto/fattispecie</i>							
EA0210	Insussistenze attive viterzi relative alle convenzioni per la specialistica <i>descrizione oggetto/fattispecie</i>							
EA0220	Insussistenze attive viterzi relative all'acquisto di beni e servizi	471						
EA0230	Insussistenze attive viterzi relative all'acquisto di beni e servizi	73	PRIMO CECILIA SRL	2016	REVISIONE FATTURE DA RICEVERE			
EA0230	Insussistenze attive viterzi relative all'acquisto di beni e servizi	34	M.V.S. SRL	2016	REVISIONE FATTURE DA RICEVERE			
EA0230	Insussistenze attive viterzi relative all'acquisto di beni e servizi	24	FARM. VACCAREZZA BRUNA	2016	REVISIONE FATTURE DA RICEVERE			
EA0230	Insussistenze attive viterzi relative all'acquisto di beni e servizi	22	BECKMAN COULTER SRL	2016	REVISIONE FATTURE DA RICEVERE			
EA0230	Insussistenze attive viterzi relative all'acquisto di beni e servizi	20	ROCHE SPA	2016	REVISIONE FATTURE DA RICEVERE			
EA0230	Insussistenze attive viterzi relative all'acquisto di beni e servizi	20	JANSSEN-CILAG	2016	REVISIONE FATTURE DA RICEVERE			
EA0230	Insussistenze attive viterzi relative all'acquisto di beni e servizi	19	VITALAIRE ITALIA SPA	2016	REVISIONE FATTURE DA RICEVERE			
EA0230	Insussistenze attive viterzi relative all'acquisto di beni e servizi	18	JHONSON MEDICAL SPA	2016	REVISIONE FATTURE DA RICEVERE			
EA0230	Insussistenze attive viterzi relative all'acquisto di beni e servizi	12	FARM. TORRI SNC	2016	REVISIONE FATTURE DA RICEVERE			
EA0230	Insussistenze attive viterzi relative all'acquisto di beni e servizi	12	FARMACIA MIRTENSE	2016	REVISIONE FATTURE DA RICEVERE			
EA0230	Insussistenze attive viterzi relative all'acquisto di beni e servizi	11	NUTRICIA ITALIA	2016	REVISIONE FATTURE DA RICEVERE			
EA0230	Insussistenze attive viterzi relative all'acquisto di beni e servizi	11	CELGENE SRL	2016	REVISIONE FATTURE DA RICEVERE			
EA0230	Insussistenze attive viterzi relative all'acquisto di beni e servizi	10	SOFAR SPA	2016	REVISIONE FATTURE DA RICEVERE			
EA0230	Insussistenze attive viterzi relative all'acquisto di beni e servizi	8	FARMACIA PROVENZANO	2016	REVISIONE FATTURE DA RICEVERE			
EA0230	Insussistenze attive viterzi relative all'acquisto di beni e servizi	6	ZIMMER BIOMET ITALIA SRL	2016	REVISIONE FATTURE DA RICEVERE			
EA0230	Insussistenze attive viterzi relative all'acquisto di beni e servizi	6	MEDTRONIC ITALIA SPA	2016	REVISIONE FATTURE DA RICEVERE			

valori in €/000

EA0010 Proventi straordinari

[illegible]

EA0010 Proventi straordinari									
Voce CE	Descrizione voce CE	Importo CE consuntivo 2017	Soggetto creditore	Anno di competenza	Oggetto del provento straordinario	Stato incasso	Documento a supporto (es. fattura, sentenza, etc...)	Estremi e data provvedimento aziendale di recepimento (es. delibera)	

TOTALE POSTE STRAORDINARIE ATTIVE CONSUNTIVO 2017
(corrispondente al valore di CE)

3.908

TOTALE POSTE STRAORDINARIE ATTIVE PRECONSUNTIVO 2017

3.488

DELTA

421

Motivazione Delta Consuntivo - Preconsuntivo
Riclassifiche

valori in €/000

EA0260 Oneri straordinari

Voce CE	Descrizione voce CE	Importo CE consuntivo 2017	Soggetto debitore	Anno di competenza	Oggetto dell'onere straordinario	Stato pagamento	Documento a supporto (es. fattura, sentenza, etc...)	Estremi e data provvedimento aziendale di ricebimento (es. delibera)
EA0400	Sopravvenienze passive viterzi relative al personale - comparto -	17						
802020306	SOPRAVVENIENZE PASSIVE VITERZI RELATIVE AL PERSONALE - COMPARTO	2	ATS MILANO CITTA' METROPOLITANA	2015				RIMB. COMPETENZE E ONERI RIFLESSI SIG. C. FEBBRAIO - ARRETRATI 2015 - DET. 15/10/PERS/2017
		2	AZIENDA U.S.L. BOLOGNA	2015			FATT. N. 2017/800/244 DEL 20/11/2017	COMANDO DI LULLO PATRIZIA ARRETRATI 2015 - DET. 108/PERS/2018
		13	FORNITORI DIVERSI	2016				RETTIFICA COMPETENZE AI BORSISTI
EA0410	Sopravvenienze passive viterzi relative alle convenzioni con medici di base							
802020307	SOPRAVVENIENZE PASSIVE VITERZI RELATIVE ALLE CONVENZIONI CON MEDICI DI BASE							
EA0420	Sopravvenienze passive viterzi relative alle convenzioni per la specialistica							
802020308	SOPRAVVENIENZE PASSIVE VITERZI RELATIVE ALLE CONVENZIONI PER LA SPECIALISTICA							
EA0430	Sopravvenienze passive viterzi relative all'acquisto prestaz. sanitarie da operatori accreditati	15						
802020309	SOPRAVVENIENZE PASSIVE VITERZI RELATIVE ALL'ACQUISTO PRESTAZIONI SANITARIE DA OPERATORI ACCREDITATI	15	LOB - VILLA COSTANZA	2012-2013			FATTURE 22-23-24-25-26-27-28-29 DEL 10/08/2017	RETTE ASSISTITI
EA0440	Sopravvenienze passive viterzi relative all'acquisto di beni e servizi	777						
802020310	SOPRAVVENIENZE PASSIVE VITERZI RELATIVE ALL'ACQUISTO DI BENI E SERVIZI	33	ACMM S.r.L.	2015			FATT. 03/17 E 04/17 DEL 20/01/2017	LAVORI EXTRA CANONE 2015
		1	TELECOM ITALIA S.P.A.	2015			FATTURE 2017	CANONI 2015
		1	VITALAIRE ITALIA S.P.A.- CS CENTRO	2015			FATT. N. 1920005412 DEL 27/03/2017	ORD. 363/TC/15
		15	GROCE ROSA ITALIANA S.R.L.	2015-2016			FATT. N. 120 DEL 10/05/2017	EXTRA CANONE PER TRASPORTI PAZIENTI
		16	GROCE ROSA ITALIANA	2016			FATT. N. 2/A DEL 17/05/2017	RACCOLTA SANGUE 2016
		111	A.V.I.S. - SEZIONE PROV. LE DI RIETI	2016			NOTA DI DEBITO	DELIBERA DG/145/2018 - DONAZIONI SANGUE ANNO 2016
		46	ELETTRONICA BIO MEDICALE SRL	2015-2016			FATT. N. 201566 DEL 20/10/2017	NOLO DIGITALIZZATORI RADIOLOGICI ORDINE TC/98/2017
		31	ASS. M. MIGLIORATI - GROCE VERDE	2016			FATT. N. 37 DEL 22/11/17	TRASPORTO PAZIENTI EMOLOGIZZATI
		3	EBIT S.R.L.	2016			FATT. N. 1702600535 DEL 30/11/2017	MANUT. SISTEMI ARCHIV. IMMAGINI ; ORD. 38/TC/16
		520	FORNITORI DIVERSI	2016				SCARICO FATTURE DA RICEVERE

DETTAGLIO ONERI STRAORDINARI

CONSUNTIVO 2017

ASL RIETI

valori in €/000

EA0260 Oneri straordinari

Voce CE	Descrizione voce CE	Importo CE consuntivo 2017	Soggetto debitore	Anno di competenza	Oggetto dell'onere straordinario	Stato pagamento	Documento a supporto (es. fattura, sentenza, etc...)	Estremi e data provvedimento aziendale di recepimento (es. delibera)
EA0450	Altre sopravvenienze passive viterzi	118						
802020311	ALTRE SOPRAVVENIENZE PASSIVE VITERZI		77 SABINA UNIVERSITAS	2014-2015-2016				QUOTA CONSORTILE SABINA UNIVERSITAS 2014/2015 E 2015/2016
			10 MINISTERO DELL'AMBIENTE E DELLA TUTELA	2014-2015				CONTR. ISCRIZIONE SISTRI MIL_RJ_288712 ANNI 2014-2015
			2 NISHIO DAI	2013-2014-2015				CONTRIBUTO DPCA DAL 2013 AL 2015 - DETERMINA N. 138/2017
			2 MANNETTI EMILIO	2012-2015				RIMBORSO CAPD ANNI 2012-2015 DETERMINA N. 387/2017 E 514/2017
			1 PIRRI NAZZARENO	2015				RIMBORSO CAPD ANNI 2015 DETERMINA N. 387/2017 E 514/2017
			2 PASSACANTANDO LUIGI	2013-2014-2015				RIMBORSO CAPD 2013-2015 E APD 2015 DETERMINA N. 387/2017 E 514/2017
			1 FALCETTI ENRICA	2014-2015				RIMBORSO CAPD 2014 E APD 2015 DETERMINA N. 387/2017 E 514/2017
			1 MARIANTONI ANGELA RITA	2015				RIMBORSO CAPD ANNI 2015 DETERMINA N. 387/2017 E 514/2017
			2 AZIENDA USL TOSCANA SUD-EST	2016			FATT. N. 414/266 DEL 13/06/2017	ASS. INTEGRATIVA 414/266-13/06/17
			3 ASSISTITI DIVERSI	2016				RIMBORSO CAPD ANNO 2016 DETERMINA N. 387/2017 E 514/2017
			7 REGIONE	2015				ACCREDITO FINANZIAMENTI REGIONALI - DET. G. 17355 DEL 30/12/2015 - RIDUZIONE DELL'ATTRIBUZIONE DEL CONTRIBUTO ASSISTENZA SANITARIA EXTRACOMUNITARI AI SENSI DEL DCA 175/2015
			9 VARI	2016				ERRATA IMPUTAZIONE DONAZIONI A FAVORE DELLE ZONE TERREMOTATE - REG. N. 301-387/434/2016
			1 DE SIMONE MARIA GRAZIA	2014-2015-2016				RIMBORSO CAPD 2014 -2016 - DETERMINA N. 378/2018
EA0470	Insussistenze passive v/Aziende sanitarie pubbliche della Regione							
802020401	INSUSSISTENZE PASSIVE VAZIENDE SANITARIE PUBBLICHE DELLA REGIONE							
EA0490	Insussistenze passive viterzi relative alla mobilità extraregionale							
802020402	INSUSSISTENZE PASSIVE VITERZI RELATIVE ALLA MOBILITA' EXTRAREGIONALE							
EA0500	Insussistenze passive viterzi relative al personale							
802020403	INSUSSISTENZE PASSIVE VITERZI RELATIVE AL PERSONALE							
EA0510	Insussistenze passive viterzi relative alle convenzioni con medici di base							
802020404	INSUSSISTENZE PASSIVE VITERZI RELATIVE ALLE CONVENZIONI CON MEDICI DI BASE							

valori in €/000

EA0260 Oneri straordinari

Voce CE	Descrizione voce CE	Importo CE consuntivo 2017	Soggetto debitore	Anno di competenza	Oggetto dell'onere straordinario	Stato pagamento	Documento a supporto (es. fattura, sentenza, etc...)	Estremi e data provvedimento aziendale di ricepimento (es. delibera)
EA0520	Insussistenze passive viterzi relative alle convenzioni per la specialistica							
802020405	INSUSSISTENZE PASSIVE VITERZI RELATIVE ALLE CONVENZIONI CON MEDICI DI BASE							
EA0530	Insussistenze passive viterzi relative all'acquisto prestaz. Sanitarie da operatori accreditati							
802020406	INSUSSISTENZE PASSIVE VITERZI RELATIVE ALL'ACQUISTO PRESTAZIONI SANITARIE DA OPERATORI							
EA0540	Insussistenze passive viterzi relative all'acquisto di beni e servizi							
802020407	INSUSSISTENZE PASSIVE VITERZI RELATIVE ALL'ACQUISTO DI BENI E SERVIZI	5	FARMACIA FRANCESCANGELLI	5				ERRATA RILEVAZIONE CREDITO
EA0550	Altre insussistenze passive viterzi							
802020408	ALTRE INSUSSISTENZE PASSIVE VITERZI							
EA0560	Altri oneri straordinari							
802020501	ALTRI ONERI STRAORDINARI							
TOTALE POSTE STRAORDINARIE PASSIVE CONSUNTIVO 2017 (corrispondente al valore di CE)		1.004						

TOTALE POSTE STRAORDINARIE PASSIVE PRECONSUNTIVO 2017	761
DELTA	243

Motivazione Delta Consuntivo - Preconsuntivo

CONSUNTIVO 2017

valori in €/000

Interessi pagati centralmente dalla Regione

Voci di pagamento	Valore interessi pagati centralmente dalla Regione nel 2017	Regolarizzazioni riscontrate in contabilità	Voce CE/SP di rilevazione		Delta	Note
			A	B		
INTERESSI APPENDICE ACCORDO PAGAMENTI					C=(B-A)	
INTERESSI ACCORDO PAGAMENTI	152	152		PBA060		
INTERESSI FARMAFACTORING	485	485		PBA060		
TOTALE	637	637				

valori in €/000

Ulteriori interessi iscritti dall'Azienda

Descrizione	Valore a CE consuntivo 2017	Cod. Voce CE	Descrizione Voce CE

valori in €/000

Interessi relativi all'operazione SAN.IM

Costo			Ricavo	
Valore interessi SAN.IM	Cod. Voce CE - costo	Descrizione Voce CE - costo	Valore ricavi sterilizzazione SAN.IM	Cod. Voce CE - ricavo
€ 1.691	CA0140	ALTRI INTERESSI PASSIVI	1.691	AA0100
				CONTRIBUTI DA REGIONE

valori in € 000

Classe merceologica	Sottoconto PdC regionale	Descrizione Sottoconto PdC regionale	Rimanenze iniziali	Carico *	Scarico (Consumo) *	Rimanenze Finali
FA0A010A	501010101	MEDICINALI - CON AIC	0,38	2,42	2,57	0,23
FA0A020A	501010101	MEDICINALI - CON AIC	0,17	0,88	1,01	0,03
FA0A020B	501010101	MEDICINALI - CON AIC	8,66	17,70	22,27	4,09
FA0A030A	501010101	MEDICINALI - CON AIC	0,97	3,78	3,62	1,13
FA0A030B	501010101	MEDICINALI - CON AIC	0,51	2,82	2,71	0,62
FA0A030F	501010101	MEDICINALI - CON AIC	0,24	1,22	1,23	0,23
FA0A040A	501010101	MEDICINALI - CON AIC	1,32	15,93	15,87	1,39
FA0A050A	501010101	MEDICINALI - CON AIC	0,33	0,80	0,87	0,26
FA0A060A	501010101	MEDICINALI - CON AIC	0,98	5,06	5,11	0,93
FA0A070A	501010101	MEDICINALI - CON AIC	2,66	9,61	10,76	1,51
FA0A070D	501010101	MEDICINALI - CON AIC	0,07	0,13	0,11	0,09
FA0A070E	501010101	MEDICINALI - CON AIC	0,01	0,01	0,05	0,07
FA0A070F	501010101	MEDICINALI - CON AIC	0,08	0,06	0,10	0,04
FA0A090A	501010101	MEDICINALI - CON AIC	1,10	3,50	3,89	0,70
FA0A100A	501010101	MEDICINALI - CON AIC	2,94	20,91	19,36	4,48
FA0A100B	501010101	MEDICINALI - CON AIC	0,09	0,96	0,90	0,15
FA0A110B	501010101	MEDICINALI - CON AIC	1,21	6,05	7,08	0,18
FA0A110C	501010101	MEDICINALI - CON AIC	2,75	21,26	23,78	0,23
FA0A110D	501010101	MEDICINALI - CON AIC	0,11	0,15	0,14	0,12
FA0A110G	501010101	MEDICINALI - CON AIC	0,11	0,11	0,18	0,04
FA0A110H	501010101	MEDICINALI - CON AIC	0,14	0,92	0,89	0,17
FA0A110J	501010101	MEDICINALI - CON AIC	0,01	0,03	0,02	0,02
FA0A120A	501010101	MEDICINALI - CON AIC	0,30	1,01	0,98	0,33
FA0A120B	501010101	MEDICINALI - CON AIC	0,37	2,25	1,87	0,74
FA0A160A	501010101	MEDICINALI - CON AIC	0,40	484,39	484,41	0,38
FA0B010A	501010101	MEDICINALI - CON AIC	47,96	994,65	976,84	65,77
FA0B020A	501010101	MEDICINALI - CON AIC	3,08	10,70	10,66	3,13
FA0B020B	501010101	MEDICINALI - CON AIC	0,74	16,27	11,05	5,96
FA0B030A	501010101	MEDICINALI - CON AIC	-	9,40	8,43	0,97
FA0B030B	501010101	MEDICINALI - CON AIC	-	0,88	0,72	0,16
FA0B030X	501010101	MEDICINALI - CON AIC	14,08	158,41	157,02	15,46
FA0C010A	501010101	MEDICINALI - CON AIC	0,12	1,65	0,73	1,04
FA0C010B	501010101	MEDICINALI - CON AIC	0,76	1,99	1,89	0,76
FA0C010C	501010101	MEDICINALI - CON AIC	6,20	58,03	47,06	17,17
FA0C010D	501010101	MEDICINALI - CON AIC	1,04	4,52	3,74	1,82
FA0C010E	501010101	MEDICINALI - CON AIC	2,10	8,68	8,26	2,53
FA0C020A	501010101	MEDICINALI - CON AIC	0,22	1,05	0,76	0,51
FA0C020C	501010101	MEDICINALI - CON AIC	0,78	1,26	1,25	0,78
FA0C020D	501010101	MEDICINALI - CON AIC	-	0,05	0,05	-
FA0C020K	501010101	MEDICINALI - CON AIC	16,35	293,88	285,52	24,71
FA0C030B	501010101	MEDICINALI - CON AIC	0,00	0,00	0,00	0,00
FA0C030C	501010101	MEDICINALI - CON AIC	0,86	13,28	12,08	2,06
FA0C030D	501010101	MEDICINALI - CON AIC	0,70	5,29	5,11	0,88
FA0C030E	501010101	MEDICINALI - CON AIC	0,02	0,15	0,11	0,06

Classe merceologica	Sottoconto Pdc regionale	Descrizione Sottoconto Pdc regionale	Rimanenze Iniziali	Carico *	Scarico (Consumo) *	Rimanenze Finali
FA0C050A	501010101	MEDICINALI - CON AIC	0,05	0,89	0,78	0,17
FA0C050B	501010101	MEDICINALI - CON AIC	2,45	11,19	11,57	2,07
FA0C070A	501010101	MEDICINALI - CON AIC	1,06	18,99	14,31	5,73
FA0C080C	501010101	MEDICINALI - CON AIC	0,64	0,30	0,26	0,89
FA0C080D	501010101	MEDICINALI - CON AIC	0,33	0,31	0,45	0,18
FA0C090A	501010101	MEDICINALI - CON AIC	0,01	0,08	0,08	0,02
FA0C090C	501010101	MEDICINALI - CON AIC	0,01	0,07	0,06	0,02
FA0C100A	501010101	MEDICINALI - CON AIC	0,05	6,31	3,61	2,75
FA0D010A	501010101	MEDICINALI - CON AIC	0,05	0,55	0,48	0,12
FA0D030A	501010101	MEDICINALI - CON AIC	0,78	8,67	7,72	1,73
FA0D060A	501010101	MEDICINALI - CON AIC	0,24	1,05	1,15	0,14
FA0D060A	501010101	MEDICINALI - CON AIC	-	-	-	-
FA0D060B	501010101	MEDICINALI - CON AIC	1,87	13,33	12,68	2,52
FA0D060C	501010101	MEDICINALI - CON AIC	-	-	0,01	0,01
FA0D070A	501010101	MEDICINALI - CON AIC	0,07	0,19	0,23	0,03
FA0D070C	501010101	MEDICINALI - CON AIC	0,24	1,75	1,48	0,51
FA0G010A	501010101	MEDICINALI - CON AIC	0,06	0,19	0,13	0,11
FA0G020A	501010101	MEDICINALI - CON AIC	3,06	16,69	17,76	1,99
FA0G020B	501010101	MEDICINALI - CON AIC	-	-	-	-
FA0G020C	501010101	MEDICINALI - CON AIC	2,26	0,90	1,69	1,47
FA0G030A	501010101	MEDICINALI - CON AIC	-	-	-	-
FA0G030B	501010101	MEDICINALI - CON AIC	-	-	-	-
FA0G030D	501010101	MEDICINALI - CON AIC	0,05	-	0,03	0,03
FA0G030H	501010101	MEDICINALI - CON AIC	0,06	-	-	0,06
FA0G040B	501010101	MEDICINALI - CON AIC	0,72	27,58	24,24	4,06
FA0G030X	501010101	MEDICINALI - CON AIC	0,24	-	0,24	-
FA0H010A	501010101	MEDICINALI - CON AIC	0,04	92,93	92,94	0,03
FA0H010B	501010101	MEDICINALI - CON AIC	1,12	6,08	3,59	3,62
FA0H010C	501010101	MEDICINALI - CON AIC	1,37	62,39	61,66	2,09
FA0H020A	501010101	MEDICINALI - CON AIC	8,31	53,16	50,07	11,41
FA0H020B	501010101	MEDICINALI - CON AIC	0,25	1,00	0,91	0,33
FA0H030A	501010101	MEDICINALI - CON AIC	0,08	0,59	0,58	0,10
FA0H030B	501010101	MEDICINALI - CON AIC	0,07	0,06	0,09	0,04
FA0H040A	501010101	MEDICINALI - CON AIC	0,46	0,14	0,30	0,31
FA0H050A	501010101	MEDICINALI - CON AIC	-	-	-	-
FA0H050B	501010101	MEDICINALI - CON AIC	1,33	30,57	30,29	1,61
FA0J010A	501010101	MEDICINALI - CON AIC	5,11	39,14	18,26	62,51
FA0J010B	501010101	MEDICINALI - CON AIC	0,21	0,90	0,53	0,58
FA0J010C	501010101	MEDICINALI - CON AIC	4,32	33,15	32,41	5,07
FA0J010D	501010101	MEDICINALI - CON AIC	28,16	151,48	147,71	31,94
FA0J010E	501010101	MEDICINALI - CON AIC	0,37	0,56	0,50	0,43
FA0J010F	501010101	MEDICINALI - CON AIC	1,47	5,37	3,90	2,95
FA0J010G	501010101	MEDICINALI - CON AIC	1,26	10,71	11,37	0,81
FA0J010M	501010101	MEDICINALI - CON AIC	0,70	32,58	29,86	3,41
FA0J010X	501010101	MEDICINALI - CON AIC	15,32	128,25	122,90	20,67
FA0J020A	501010101	MEDICINALI - CON AIC	30,26	191,04	185,86	35,43
FA0J040A	501010101	MEDICINALI - CON AIC	0,85	4,24	3,91	1,18

Classe merceologica	Sottoconto PdC regionale	Descrizione Sottoconto PdC regionale	Rimanenze iniziali	Carico *	Scarico (Consumo) *	Rimanenze Finali
FA0J050A	501010101	MEDICINALI - CON AIC	62,29	660,37	642,05	80,61
FA0L010A	501010101	MEDICINALI - CON AIC	1,27	48,57	49,06	0,78
FA0L010B	501010101	MEDICINALI - CON AIC	10,24	98,89	98,42	10,70
FA0L010C	501010101	MEDICINALI - CON AIC	2,04	114,95	115,72	1,28
FA0L010D	501010101	MEDICINALI - CON AIC	2,16	57,37	55,81	3,72
FA0L010X	501010101	MEDICINALI - CON AIC	199,73	3.141,22	3.176,93	164,02
FA0L020B	501010101	MEDICINALI - CON AIC	33,65	506,89	519,40	21,14
FA0L030A	501010101	MEDICINALI - CON AIC	48,81	834,42	814,86	68,37
FA0L040A	501010101	MEDICINALI - CON AIC	133,08	3.673,29	3.576,59	229,78
FA0M010A	501010101	MEDICINALI - CON AIC	0,50	3,98	3,94	0,54
FA0M020A	501010101	MEDICINALI - CON AIC	0,05	0,14	0,14	0,05
FA0M030A	501010101	MEDICINALI - CON AIC	2,40	6,29	7,07	1,63
FA0M030B	501010101	MEDICINALI - CON AIC	0,15	1,30	1,37	0,08
FA0M030C	501010101	MEDICINALI - CON AIC	4,87	0,76	0,32	5,31
FA0M040A	501010101	MEDICINALI - CON AIC	0,11	0,53	0,48	0,16
FA0M050B	501010101	MEDICINALI - CON AIC	1,17	14,48	14,47	1,18
FA0N010A	501010101	MEDICINALI - CON AIC	-	27,49	22,31	5,18
FA0N010B	501010101	MEDICINALI - CON AIC	5,69	21,42	21,84	5,27
FA0N020A	501010101	MEDICINALI - CON AIC	1,19	0,57	1,48	0,28
FA0N020B	501010101	MEDICINALI - CON AIC	41,98	-	39,75	2,23
FA0N030A	501010101	MEDICINALI - CON AIC	-	-	-	-
FA0N040A	501010101	MEDICINALI - CON AIC	3,35	20,02	18,95	4,42
FA0N040B	501010101	MEDICINALI - CON AIC	0,04	0,20	0,21	0,03
FA0N050A	501010101	MEDICINALI - CON AIC	0,28	126,10	125,28	1,11
FA0N050B	501010101	MEDICINALI - CON AIC	20,57	176,39	175,69	21,26
FA0N050C	501010101	MEDICINALI - CON AIC	0,64	0,80	1,05	0,39
FA0N060A	501010101	MEDICINALI - CON AIC	0,34	70,11	65,44	5,01
FA0N060B	501010101	MEDICINALI - CON AIC	0,27	1,53	1,47	0,34
FA0N070A	501010101	MEDICINALI - CON AIC	0,45	2,11	2,27	0,28
FA0N070C	501010101	MEDICINALI - CON AIC	0,17	0,52	0,54	0,14
FA0N070X	501010101	MEDICINALI - CON AIC	0,01	0,01	0,02	0,00
FA0P010A	501010101	MEDICINALI - CON AIC	9,43	360,07	355,60	13,91
FA0P010B	501010101	MEDICINALI - CON AIC	0,02	0,19	0,18	0,03
FA0P010C	501010101	MEDICINALI - CON AIC	0,07	-	-	0,07
FA0P020C	501010101	MEDICINALI - CON AIC	0,07	-	-	0,07
FA0P030A	501010101	MEDICINALI - CON AIC	-	0,08	0,02	0,06
FA0R010A	501010101	MEDICINALI - CON AIC	0,22	0,13	0,14	0,21
FA0R030A	501010101	MEDICINALI - CON AIC	0,09	1,14	1,07	0,17
FA0R030B	501010101	MEDICINALI - CON AIC	1,16	4,73	5,19	0,70
FA0R030C	501010101	MEDICINALI - CON AIC	1,39	11,93	11,33	1,99
FA0R030D	501010101	MEDICINALI - CON AIC	0,53	1,02	1,03	0,52
FA0R050C	501010101	MEDICINALI - CON AIC	1,00	20,37	19,88	1,49
FA0R050D	501010101	MEDICINALI - CON AIC	7,06	24,95	24,99	7,02
FA0R060A	501010101	MEDICINALI - CON AIC	0,04	1,06	0,90	0,20
FA0R070A	501010101	MEDICINALI - CON AIC	0,72	2,86	2,64	0,95
FA0S010A	501010101	MEDICINALI - CON AIC	0,54	17,94	15,99	2,49
FA0S010A	501010101	MEDICINALI - CON AIC	1,53	6,32	7,11	0,74

Classe merceologica	Sottoconto Pdc regionale	Descrizione Sottoconto Pdc regionale	Rimanenze iniziali	Carico *	Scarico (Consumo) *	Rimanenze Finali
FA0S010B	501010101	MEDICINALI - CON AIC	11,58	62,24	65,25	8,57
FA0S010C	501010101	MEDICINALI - CON AIC	0,18	1,16	1,18	0,16
FA0S010E	501010101	MEDICINALI - CON AIC	1,77	5,34	6,19	0,92
FA0S010F	501010101	MEDICINALI - CON AIC	0,95	4,75	4,40	1,30
FA0S010H	501010101	MEDICINALI - CON AIC	0,33	2,54	2,42	0,45
FA0S010J	501010101	MEDICINALI - CON AIC	0,15	0,71	0,35	0,51
FA0S010L	501010101	MEDICINALI - CON AIC	19,99	263,99	263,86	20,12
FA0S020A	501010101	MEDICINALI - CON AIC	3,74	-	-	3,74
FA0S020C	501010101	MEDICINALI - CON AIC	0,07	0,20	0,18	0,09
FA0V01AA	501010101	MEDICINALI - CON AIC	1,26	15,64	15,70	1,20
FA0V030A	501010101	MEDICINALI - CON AIC	28,27	153,61	151,98	29,90
FA0V040C	501010101	MEDICINALI - CON AIC	0,91	16,66	16,31	1,26
FA0V060D	501010101	MEDICINALI - CON AIC	0,73	7,74	7,70	0,77
FA0V070A	501010101	MEDICINALI - CON AIC	0,82	2,55	2,41	0,96
FA0N010A	501010104	STUPEFACENTI - CON AIC	-	0,77	-	0,77
FA0N020A	501010104	STUPEFACENTI - CON AIC	-	1,23	-	1,23
FA0N020B	501010104	STUPEFACENTI - CON AIC	-	0,04	-	0,04
FA0N030A	501010104	STUPEFACENTI - CON AIC	-	0,00	-	0,00
FA0N050B	501010104	STUPEFACENTI - CON AIC	-	0,80	0,33	0,47
FA0N050C	501010104	STUPEFACENTI - CON AIC	-	10,36	10,32	0,04
FA0N070B	501010104	STUPEFACENTI - CON AIC	7,78	65,83	61,04	12,57
FA0B050B	501010105	SOLUZIONI FISILOGICHE - CON AIC	29,28	226,97	230,11	26,14
FA0B050X	501010105	SOLUZIONI FISILOGICHE - CON AIC	1,15	5,77	4,68	2,25
FA0D080A	501010109	ANTISETTICI - CON AIC	1,88	13,47	14,05	1,30
FA0B020B	501010110	ALTRI EMODERIVATI - CON AIC	52,28	41,85	45,32	48,81
FA0B050A	501010110	ALTRI EMODERIVATI - CON AIC	2,27	6,94	7,72	1,49
FA0B060A	501010110	ALTRI EMODERIVATI - CON AIC	11,59	5,58	5,74	11,44
FA0J060B	501010111	IMMUNOGLOBULINE - CON AIC	32,32	325,64	311,06	46,90
FA0V080A	501010112	MEZZI DI CONTRASTO PER RADIOLOGIA CON AIC	27,08	238,34	225,73	39,69
FA0V080B	501010112	MEZZI DI CONTRASTO PER RADIOLOGIA CON AIC	0,16	1,10	0,81	0,45
FA0V080C	501010112	MEZZI DI CONTRASTO PER RADIOLOGIA CON AIC	9,44	38,16	40,19	7,41
FA0X010A	501010113	MEDICINALI ESTERI - SENZA AIC	6,08	40,85	40,51	6,43
FAV3AN03	501010118	ALTRI GAS MEDICALI - SENZA AIC	-	9,93	9,12	0,81
FAV3AN00	501010119	AZOTO LIQUIDO - SENZA AIC	0,35	2,69	3,03	0,01
FA0X020A	501010120	PRODOTTI GALENICI - SENZA AIC	-	0,12	0,06	0,06
FA0X020B	501010120	PRODOTTI GALENICI - SENZA AIC	3,30	13,63	15,24	1,68
FA0Z040A	501010120	PRODOTTI GALENICI - SENZA AIC	-	7,34	5,95	1,39
FA0B050P	501010206	PLASMA - DA ALTRI SOGGETTI	11,60	42,02	41,82	11,80
MS500101	501010301	PELLICOLE RADIOGRAFICHE	26,88	81,74	76,72	31,90
MS520204	501010302	CARTA PER APPARECCHI ELETTROMEDICALI	2,43	37,21	4,82	44,26
MS500202	501010304	MATERIALI DI CONSUMO NON SPECIFICI PER STRUM	3,26	0,37	0,37	3,26
MS510401	501010304	MATERIALI DI CONSUMO NON SPECIFICI PER STRUM	2,07	14,35	14,34	2,08
MS500302	501010305	ALTRO MATERIALE DI RADIOGRAFIA	0,14	10,48	9,69	0,93
DI43SZ02	501010306	MATERIALE PER STERILIZZAZIONE	2,80	14,46	13,78	3,48
DI43SZ03	501010306	MATERIALE PER STERILIZZAZIONE	8,22	26,91	30,45	4,68
DI43SZ04	501010306	MATERIALE PER STERILIZZAZIONE	2,92	11,36	10,71	3,57
DI43SZ06	501010306	MATERIALE PER STERILIZZAZIONE	8,76	85,46	82,57	11,65

Classe merceologica	Sottoconto Pdc regionale	Descrizione Sottoconto Pdc regionale	Rimanenze iniziali	Carico *	Scarico (Consumo) *	Rimanenze Finali
MSDI43SZ	501010306	MATERIALE PER STERILIZZAZIONE	8,99	82,98	84,54	7,42
DI66AD02	501010307	DISINFETTANTI AD USO UMANO E ANTISETTICI	3,09	23,60	20,65	6,04
DI66AD03	501010307	DISINFETTANTI AD USO UMANO E ANTISETTICI	-	0,18	-	0,18
DI23AN06	501010307	DISINFETTANTI AD USO UMANO E ANTISETTICI	-	3,82	-	3,82
DI43SZ06	501010308	STRUMENTARIO CHIRURGICO NON COSTITUITO DA IM	37,39	-	37,39	-
MSDI43SZ	501010308	STRUMENTARIO CHIRURGICO NON COSTITUITO DA IM	70,93	-	70,93	-
DI06AS20	501010308	STRUMENTARIO CHIRURGICO NON COSTITUITO DA IM	2,76	136,82	103,52	36,06
DI06SM30	501010308	STRUMENTARIO CHIRURGICO NON COSTITUITO DA IM	28,59	199,25	115,88	111,96
DI06SM31	501010308	STRUMENTARIO CHIRURGICO NON COSTITUITO DA IM	19,89	28,13	45,96	2,06
DI06SN03	501010308	STRUMENTARIO CHIRURGICO NON COSTITUITO DA IM	1,39	7,44	5,17	3,66
DI06SU01	501010308	STRUMENTARIO CHIRURGICO NON COSTITUITO DA IM	5,12	80,36	49,58	35,90
DI06SU03	501010308	STRUMENTARIO CHIRURGICO NON COSTITUITO DA IM	0,29	59,60	40,27	19,63
DI06SU04	501010308	STRUMENTARIO CHIRURGICO NON COSTITUITO DA IM	-	4,94	2,64	2,30
DI06VC09	501010308	STRUMENTARIO CHIRURGICO NON COSTITUITO DA IM	12,11	6,50	-	18,61
DI06VC03	501010308	STRUMENTARIO CHIRURGICO NON COSTITUITO DA IM	28,84	7,83	28,01	8,66
DI06VC04	501010308	STRUMENTARIO CHIRURGICO NON COSTITUITO DA IM	7,23	2,64	8,23	1,64
DI06VC30	501010308	STRUMENTARIO CHIRURGICO NON COSTITUITO DA IM	7,55	362,69	219,23	151,02
MS23ST01	501010308	STRUMENTARIO CHIRURGICO NON COSTITUITO DA IM	36,05	39,48	55,10	20,43
MS23ST03	501010308	STRUMENTARIO CHIRURGICO NON COSTITUITO DA IM	3,44	-	3,44	-
MS23ST05	501010308	STRUMENTARIO CHIRURGICO NON COSTITUITO DA IM	-	1,48	0,89	0,59
MS23ST07	501010308	STRUMENTARIO CHIRURGICO NON COSTITUITO DA IM	23,03	27,37	48,74	1,67
MS23ST08	501010308	STRUMENTARIO CHIRURGICO NON COSTITUITO DA IM	0,17	319,10	270,43	48,84
MS23ST09	501010308	STRUMENTARIO CHIRURGICO NON COSTITUITO DA IM	-	5,76	5,26	0,50
MS23ST18	501010308	STRUMENTARIO CHIRURGICO NON COSTITUITO DA IM	-	149,15	127,35	21,80
MS23ST20	501010308	STRUMENTARIO CHIRURGICO NON COSTITUITO DA IM	-	0,17	0,12	0,05
MS23ST32	501010308	STRUMENTARIO CHIRURGICO NON COSTITUITO DA IM	86,39	378,16	393,89	70,67
MSDI06AS	501010308	STRUMENTARIO CHIRURGICO NON COSTITUITO DA IM	0,26	6,38	4,69	1,94
MSDI07AG	501010308	STRUMENTARIO CHIRURGICO NON COSTITUITO DA IM	-	1,97	-	1,97
DI18OC02	501010309	PROTESI	11,39	96,26	104,65	3,00
DI18OC03	501010309	PROTESI	0,59	0,12	0,18	0,53
DI18OC04	501010309	PROTESI	0,11	0,31	0,36	0,06
DI18OC07	501010309	PROTESI	1,64	53,69	53,67	1,66
DI18OT03	501010309	PROTESI	1,37	-	-	1,37
DI18PG01	501010309	PROTESI	21,13	34,46	41,05	14,56
DI18PM01	501010309	PROTESI	1,03	30,89	30,89	1,03
DI18PU01	501010309	PROTESI	2,04	1,46	1,74	1,76
DI18PV01	501010309	PROTESI	11,55	536,68	537,56	10,68
DI18PV02	501010309	PROTESI	-	653,84	622,63	31,22
DI18VP90	501010309	PROTESI	0,39	-	0,39	-
DI19VO01	501010309	PROTESI	2,48	139,43	141,21	0,70
DI19AN01	501010309	PROTESI	-	1,38	1,38	-
DI19CA01	501010309	PROTESI	-	0,41	0,41	-
DI19CA02	501010309	PROTESI	-	1,52	1,52	-
DI19CH16	501010309	PROTESI	-	38,70	38,70	-
DI19CH17	501010309	PROTESI	-	46,85	46,85	-
DI19CH18	501010309	PROTESI	-	0,97	0,97	-
DI19CH19	501010309	PROTESI	-	18,56	18,56	-

Classe merceologica	Sottoconto PdC regionale	Descrizione Sottoconto PdC regionale	Rimanenze iniziali	Carico *	Scarico (Consumo) *	Rimanenze Finali
DI19CH20	501010309	PROTESI	-	1,26	1,26	-
DI19CM07	501010309	PROTESI	-	12,81	12,81	-
DI19CO01	501010309	PROTESI	-	33,65	33,65	-
DI19CO03	501010309	PROTESI	-	9,62	9,62	-
DI19CO04	501010309	PROTESI	-	15,47	15,47	-
DI19CO06	501010309	PROTESI	-	108,35	108,35	-
DI19CU01	501010309	PROTESI	-	30,00	30,00	-
DI19FL01	501010309	PROTESI	-	9,42	9,42	-
DI19FL02	501010309	PROTESI	-	7,08	7,08	-
DI19FL03	501010309	PROTESI	-	3,91	3,91	-
DI19FS03	501010309	PROTESI	-	15,76	15,76	-
DI19FS04	501010309	PROTESI	-	11,31	11,31	-
DI19IN01	501010309	PROTESI	-	71,43	71,43	-
DI19PG10	501010309	PROTESI	-	0,58	0,58	-
DI19PL11	501010309	PROTESI	-	5,04	5,04	-
DI19PL13	501010309	PROTESI	-	8,74	8,74	-
DI19PL14	501010309	PROTESI	-	16,07	16,07	-
DI19PL15	501010309	PROTESI	-	6,40	6,40	-
DI19PL16	501010309	PROTESI	-	45,14	45,14	-
DI19PS01	501010309	PROTESI	-	1,68	1,68	-
DI19ST01	501010309	PROTESI	-	181,05	181,05	-
DI19TA01	501010309	PROTESI	-	0,61	0,61	-
DI19TE01	501010309	PROTESI	-	59,11	59,11	-
DI19TE02	501010309	PROTESI	-	1,40	1,40	-
DI19VT02	501010309	PROTESI	-	5,79	5,79	-
DI19VT07	501010309	PROTESI	-	16,88	16,88	-
DI19VT08	501010309	PROTESI	-	5,37	5,37	-
DI19VT11	501010309	PROTESI	-	8,58	8,58	-
DI19VT15	501010309	PROTESI	-	14,41	14,41	-
DI19VT16	501010309	PROTESI	-	1,51	1,51	-
DI19VT17	501010309	PROTESI	-	13,21	13,21	-
DI19VT18	501010309	PROTESI	-	67,38	67,38	-
DI01CT01	501010311	DISPOSITIVI MEDICI MONOUSO	0,28	1,86	1,84	0,30
DI01CT02	501010311	DISPOSITIVI MEDICI MONOUSO	0,42	2,01	1,79	0,64
DI02BN01	501010311	DISPOSITIVI MEDICI MONOUSO	1,89	8,71	9,29	1,31
DI02BN02	501010311	DISPOSITIVI MEDICI MONOUSO	0,30	2,95	2,95	0,30
DI02BN03	501010311	DISPOSITIVI MEDICI MONOUSO	0,00	0,18	0,10	0,08
DI02BN04	501010311	DISPOSITIVI MEDICI MONOUSO	0,65	8,42	8,12	0,95
DI02BN06	501010311	DISPOSITIVI MEDICI MONOUSO	0,03	-	0,01	0,02
DI02CP02	501010311	DISPOSITIVI MEDICI MONOUSO	5,35	22,96	28,27	0,04
DI02CP03	501010311	DISPOSITIVI MEDICI MONOUSO	0,55	1,07	1,07	0,55
DI02GR01	501010311	DISPOSITIVI MEDICI MONOUSO	11,06	81,91	84,41	8,57
DI02GR02	501010311	DISPOSITIVI MEDICI MONOUSO	3,35	46,27	43,78	5,84
DI02GR04	501010311	DISPOSITIVI MEDICI MONOUSO	1,12	5,36	5,73	0,75
DI02MS02	501010311	DISPOSITIVI MEDICI MONOUSO	-	1,48	1,48	-
DI02MS04	501010311	DISPOSITIVI MEDICI MONOUSO	0,27	6,63	6,03	0,87
DI02MS14	501010311	DISPOSITIVI MEDICI MONOUSO	0,77	5,69	5,35	1,11

Classe merceologica	Sottoconto Pdc regionale	Descrizione Sottoconto Pdc regionale	Rimanenze iniziali	Carico *	Scarico (Consumo) *	Rimanenze Finali
DI02MS19	501010311	DISPOSITIVI MEDICI MONOUSO	1,30	7,96	8,31	0,96
DI02MS20	501010311	DISPOSITIVI MEDICI MONOUSO	0,14	1,50	1,35	0,29
DI02MS21	501010311	DISPOSITIVI MEDICI MONOUSO	1,06	23,84	22,85	2,05
DI02MS22	501010311	DISPOSITIVI MEDICI MONOUSO	0,71	-	0,71	-
DI02MS23	501010311	DISPOSITIVI MEDICI MONOUSO	0,17	2,33	2,02	0,48
DI02MS24	501010311	DISPOSITIVI MEDICI MONOUSO	0,07	4,38	4,39	0,06
DI02MS25	501010311	DISPOSITIVI MEDICI MONOUSO	0,56	10,99	11,09	0,47
DI02MS26	501010311	DISPOSITIVI MEDICI MONOUSO	0,78	4,47	4,80	0,45
DI02MS30	501010311	DISPOSITIVI MEDICI MONOUSO	1,81	11,47	10,35	2,94
DI02TB01	501010311	DISPOSITIVI MEDICI MONOUSO	0,45	2,72	2,71	0,46
DI02TB02	501010311	DISPOSITIVI MEDICI MONOUSO	0,26	1,30	1,29	0,27
DI02TP03	501010311	DISPOSITIVI MEDICI MONOUSO	2,50	19,77	18,79	3,48
DI02TP04	501010311	DISPOSITIVI MEDICI MONOUSO	0,40	2,02	2,04	0,38
DI02TP07	501010311	DISPOSITIVI MEDICI MONOUSO	0,56	2,54	2,25	0,85
DI03CR01	501010311	DISPOSITIVI MEDICI MONOUSO	2,16	13,62	13,18	2,60
DI03CR02	501010311	DISPOSITIVI MEDICI MONOUSO	0,20	1,98	1,89	0,29
DI05BG02	501010311	DISPOSITIVI MEDICI MONOUSO	0,47	2,60	2,80	0,47
DI05BG03	501010311	DISPOSITIVI MEDICI MONOUSO	0,55	3,57	3,14	0,98
DI05BG09	501010311	DISPOSITIVI MEDICI MONOUSO	0,07	0,51	0,48	0,10
DI06AS02	501010311	DISPOSITIVI MEDICI MONOUSO	1,69	2,71	3,66	0,74
DI06AS04	501010311	DISPOSITIVI MEDICI MONOUSO	1,55	-	1,55	-
DI06AS09	501010311	DISPOSITIVI MEDICI MONOUSO	6,01	21,89	23,56	4,34
DI07AG01	501010311	DISPOSITIVI MEDICI MONOUSO	0,71	5,42	4,76	1,37
DI07AG02	501010311	DISPOSITIVI MEDICI MONOUSO	4,95	50,06	50,16	4,85
DI07AG03	501010311	DISPOSITIVI MEDICI MONOUSO	0,53	7,24	7,18	0,59
DI07AG04	501010311	DISPOSITIVI MEDICI MONOUSO	-	1,41	1,41	-
DI07AG05	501010311	DISPOSITIVI MEDICI MONOUSO	1,74	10,22	8,19	3,77
DI07AG06	501010311	DISPOSITIVI MEDICI MONOUSO	0,49	8,10	7,50	1,09
DI07AG07	501010311	DISPOSITIVI MEDICI MONOUSO	-	11,95	11,95	-
DI07DF01	501010311	DISPOSITIVI MEDICI MONOUSO	1,54	22,76	22,87	1,43
DI07DF02	501010311	DISPOSITIVI MEDICI MONOUSO	0,10	-	0,04	0,06
DI07DF03	501010311	DISPOSITIVI MEDICI MONOUSO	3,19	16,22	16,58	2,82
DI07DF04	501010311	DISPOSITIVI MEDICI MONOUSO	-	8,25	8,25	-
DI07DF06	501010311	DISPOSITIVI MEDICI MONOUSO	0,13	1,73	1,55	0,31
DI07DF07	501010311	DISPOSITIVI MEDICI MONOUSO	-	0,18	0,18	-
DI07SR02	501010311	DISPOSITIVI MEDICI MONOUSO	4,63	39,22	39,16	4,69
DI07SR04	501010311	DISPOSITIVI MEDICI MONOUSO	1,12	10,98	10,89	1,20
DI07SR06	501010311	DISPOSITIVI MEDICI MONOUSO	0,06	-	0,06	-
DI08CT01	501010311	DISPOSITIVI MEDICI MONOUSO	1,35	5,56	6,44	0,47
DI08CT03	501010311	DISPOSITIVI MEDICI MONOUSO	0,78	11,85	11,45	1,18
DI08CT05	501010311	DISPOSITIVI MEDICI MONOUSO	3,36	1,97	2,95	2,38
DI08CT08	501010311	DISPOSITIVI MEDICI MONOUSO	0,09	0,07	0,12	0,04
DI08DR01	501010311	DISPOSITIVI MEDICI MONOUSO	3,04	2,50	4,06	1,48
DI08DR03	501010311	DISPOSITIVI MEDICI MONOUSO	2,95	2,53	4,52	0,96
DI08DR04	501010311	DISPOSITIVI MEDICI MONOUSO	1,90	6,79	7,33	1,35
DI08DR05	501010311	DISPOSITIVI MEDICI MONOUSO	0,59	0,31	0,69	0,21
DI08DR06	501010311	DISPOSITIVI MEDICI MONOUSO	0,37	1,36	1,47	0,26

Classe mercaologica	Sottoconto Pdc regionale	Descrizione Sottoconto Pdc regionale	Rimanenze iniziali	Carico *	Scarico (Consumo) *	Rimanenze Finali
DI08DR07	501010311	DISPOSITIVI MEDICI MONOUSO	0,88	4,41	4,90	0,40
DI08DR08	501010311	DISPOSITIVI MEDICI MONOUSO	3,14	3,95	6,23	0,87
DI08DR09	501010311	DISPOSITIVI MEDICI MONOUSO	0,95	2,05	2,59	0,41
DI08DR13	501010311	DISPOSITIVI MEDICI MONOUSO	0,26	-	0,26	-
DI08DR17	501010311	DISPOSITIVI MEDICI MONOUSO	0,32	-	0,32	-
DI08SN01	501010311	DISPOSITIVI MEDICI MONOUSO	0,46	0,30	0,61	0,15
DI08SN02	501010311	DISPOSITIVI MEDICI MONOUSO	0,91	3,26	3,33	0,83
DI08SN03	501010311	DISPOSITIVI MEDICI MONOUSO	0,21	0,87	0,86	0,22
DI08SN04	501010311	DISPOSITIVI MEDICI MONOUSO	-	1,41	0,89	0,52
DI08SN07	501010311	DISPOSITIVI MEDICI MONOUSO	5,93	9,22	10,74	4,42
DI08SN08	501010311	DISPOSITIVI MEDICI MONOUSO	0,49	9,39	9,39	0,49
DI08SN09	501010311	DISPOSITIVI MEDICI MONOUSO	0,49	2,32	2,15	0,66
DI08SN10	501010311	DISPOSITIVI MEDICI MONOUSO	0,55	1,57	1,87	0,25
DI08SN13	501010311	DISPOSITIVI MEDICI MONOUSO	0,76	5,00	4,96	0,80
DI08SN14	501010311	DISPOSITIVI MEDICI MONOUSO	2,63	10,87	11,08	2,42
DI08SN15	501010311	DISPOSITIVI MEDICI MONOUSO	1,42	13,87	14,35	0,95
DI08SN16	501010311	DISPOSITIVI MEDICI MONOUSO	1,64	2,94	3,20	1,38
DI08SN17	501010311	DISPOSITIVI MEDICI MONOUSO	0,65	0,76	0,33	1,09
DI08SN18	501010311	DISPOSITIVI MEDICI MONOUSO	4,73	5,34	8,70	1,37
DI08SN20	501010311	DISPOSITIVI MEDICI MONOUSO	0,30	1,20	1,17	0,33
DI09MS01	501010311	DISPOSITIVI MEDICI MONOUSO	0,17	0,48	0,52	0,13
DI09MS03	501010311	DISPOSITIVI MEDICI MONOUSO	0,06	0,24	0,24	0,06
DI09MS04	501010311	DISPOSITIVI MEDICI MONOUSO	0,32	0,58	0,70	0,19
DI09RC01	501010311	DISPOSITIVI MEDICI MONOUSO	1,28	12,27	11,95	1,60
DI09SC01	501010311	DISPOSITIVI MEDICI MONOUSO	-	11,34	11,34	-
DI09SC01	501010311	DISPOSITIVI MEDICI MONOUSO	0,13	11,34	10,72	0,75
DI10GN01	501010311	DISPOSITIVI MEDICI MONOUSO	9,27	57,36	64,45	2,18
DI10GN04	501010311	DISPOSITIVI MEDICI MONOUSO	0,07	0,73	0,62	0,18
DI10GN07	501010311	DISPOSITIVI MEDICI MONOUSO	-	7,38	6,25	1,13
DI10GN09	501010311	DISPOSITIVI MEDICI MONOUSO	0,16	4,11	2,97	1,30
DI10GN07	501010311	DISPOSITIVI MEDICI MONOUSO	0,53	-	0,53	-
DI10GN09	501010311	DISPOSITIVI MEDICI MONOUSO	0,88	-	0,88	-
DI10GN11	501010311	DISPOSITIVI MEDICI MONOUSO	3,40	12,01	13,19	2,23
DI11EL02	501010311	DISPOSITIVI MEDICI MONOUSO	0,68	3,51	3,14	1,05
DI15VD02	501010311	DISPOSITIVI MEDICI MONOUSO	-	20,98	20,98	-
DI16ST01	501010311	DISPOSITIVI MEDICI MONOUSO	-	1,84	1,59	0,25
DI21OC01	501010311	DISPOSITIVI MEDICI MONOUSO	1,05	3,52	3,81	0,77
DI21OC04	501010311	DISPOSITIVI MEDICI MONOUSO	41,96	251,56	261,27	32,25
DI21OC08	501010311	DISPOSITIVI MEDICI MONOUSO	22,28	101,83	109,71	14,40
DI21OT01	501010311	DISPOSITIVI MEDICI MONOUSO	0,43	2,73	1,99	1,18
DI23AN01	501010311	DISPOSITIVI MEDICI MONOUSO	5,29	32,88	32,72	5,45
DI23AN02	501010311	DISPOSITIVI MEDICI MONOUSO	0,98	6,15	6,05	1,08
DI23AN03	501010311	DISPOSITIVI MEDICI MONOUSO	1,06	8,42	8,56	0,92
DI23AN04	501010311	DISPOSITIVI MEDICI MONOUSO	2,18	4,65	5,04	1,79
DI23AN08	501010311	DISPOSITIVI MEDICI MONOUSO	0,91	16,43	14,76	2,58
DI23AN09	501010311	DISPOSITIVI MEDICI MONOUSO	2,65	58,67	55,38	5,94
DI23AN09	501010311	DISPOSITIVI MEDICI MONOUSO	5,50	-	5,50	-

Classe merceologica	Sottoconto Pdc regionale	Descrizione Sottoconto Pdc regionale	Rimanenze iniziali	Carico *	Scarico (Consumo) *	Rimanenze Finali
D23ME18	501010311	DISPOSITIVI MEDICI MONOUSO	0,03	4,62	4,36	0,29
D23PI01	501010311	DISPOSITIVI MEDICI MONOUSO	0,38	65,71	65,65	0,43
D23RC01	501010311	DISPOSITIVI MEDICI MONOUSO	-	11,52	11,52	-
D23RC03	501010311	DISPOSITIVI MEDICI MONOUSO	1,20	14,41	13,06	2,55
D23RC06	501010311	DISPOSITIVI MEDICI MONOUSO	-	19,06	19,06	-
D23SA01	501010311	DISPOSITIVI MEDICI MONOUSO	2,27	47,06	47,03	2,31
D23VR01	501010311	DISPOSITIVI MEDICI MONOUSO	21,44	227,62	227,08	21,98
D23VR09	501010311	DISPOSITIVI MEDICI MONOUSO	-	26,80	26,80	-
MSD23AN03	501010311	DISPOSITIVI MEDICI MONOUSO	0,15	4,86	5,01	-
MSD21OD	501010311	DISPOSITIVI MEDICI MONOUSO	1,04	-	1,04	-
D56AD03	501010311	DISPOSITIVI MEDICI MONOUSO	0,27	4,73	5,01	-
MS520203	501010311	DISPOSITIVI MEDICI MONOUSO	9,10	122,19	121,96	9,33
MSD02BN	501010311	DISPOSITIVI MEDICI MONOUSO	0,97	5,82	5,32	1,48
MSD02MS	501010311	DISPOSITIVI MEDICI MONOUSO	4,41	31,36	28,78	6,99
MSD03CR	501010311	DISPOSITIVI MEDICI MONOUSO	-	15,33	15,33	-
MSD04ID	501010311	DISPOSITIVI MEDICI MONOUSO	38,48	121,65	135,07	25,05
MSD04TC	501010311	DISPOSITIVI MEDICI MONOUSO	11,66	31,44	33,93	9,16
MSD07AG	501010311	DISPOSITIVI MEDICI MONOUSO	0,60	0,30	0,46	0,44
MSD07DF	501010311	DISPOSITIVI MEDICI MONOUSO	9,35	75,88	84,58	0,66
MSD07SR	501010311	DISPOSITIVI MEDICI MONOUSO	-	3,80	3,80	-
MSD08CA	501010311	DISPOSITIVI MEDICI MONOUSO	2,39	69,81	69,01	2,98
MSD21OD	501010311	DISPOSITIVI MEDICI MONOUSO	-	15,49	15,49	-
MSD21OT	501010311	DISPOSITIVI MEDICI MONOUSO	0,70	4,57	5,14	0,14
MSD23AN01	501010311	DISPOSITIVI MEDICI MONOUSO	-	2,53	2,53	-
MSD23AN02	501010311	DISPOSITIVI MEDICI MONOUSO	-	0,13	0,13	-
MSD23AN03	501010311	DISPOSITIVI MEDICI MONOUSO	-	4,86	4,86	-
MSD23AN06	501010311	DISPOSITIVI MEDICI MONOUSO	-	2,51	2,51	-
MSD23AN07	501010311	DISPOSITIVI MEDICI MONOUSO	-	20,81	20,81	-
MSD23AN08	501010311	DISPOSITIVI MEDICI MONOUSO	0,83	0,58	0,57	0,84
MSD23AN11	501010311	DISPOSITIVI MEDICI MONOUSO	0,43	18,03	18,44	0,02
MSD23AN12	501010311	DISPOSITIVI MEDICI MONOUSO	-	0,06	0,06	-
MSD23AN20	501010311	DISPOSITIVI MEDICI MONOUSO	10,60	36,23	38,50	8,33
MSD23ME	501010311	DISPOSITIVI MEDICI MONOUSO	-	25,24	25,24	-
D24EM01	501010312	VALVOLE E FILTRI PER EMODINAMICA	8,78	228,61	229,48	7,91
D24EM02	501010312	VALVOLE E FILTRI PER EMODINAMICA	118,31	920,12	941,32	97,11
D207SR06	501010314	MATERIALE SANITARIO NON STERILE	-	0,06	-	0,06
D09RC04	501010314	MATERIALE SANITARIO NON STERILE	0,04	0,42	0,40	0,05
D10GN01	501010314	MATERIALE SANITARIO NON STERILE	-	54,79	48,44	6,35
D10GN02	501010314	MATERIALE SANITARIO NON STERILE	-	0,07	-	0,07
D10GN03	501010314	MATERIALE SANITARIO NON STERILE	4,11	50,39	48,11	6,39
D10GN04	501010314	MATERIALE SANITARIO NON STERILE	-	0,85	0,83	0,02
D10GN10	501010314	MATERIALE SANITARIO NON STERILE	0,11	0,78	0,68	0,22
D111EL01	501010314	MATERIALE SANITARIO NON STERILE	11,59	39,91	47,04	4,45
D111EL05	501010314	MATERIALE SANITARIO NON STERILE	3,28	15,78	16,31	2,75
D21OC92	501010314	MATERIALE SANITARIO NON STERILE	-	4,24	4,24	-
D23ME16	501010314	MATERIALE SANITARIO NON STERILE	-	3,02	3,02	-
EG650101	501010314	MATERIALE SANITARIO NON STERILE	1,16	0,86	1,29	0,73

Classe merceologica	Sottoconto Pdc regionale	Descrizione Sottoconto Pdc regionale	Rimanenze Iniziali	Carico *	Scarico (Consumo) *	Rimanenze Finali
FA02040A	501010317	REAGENTI	6,16	23,42	23,29	6,29
FA02040C	501010317	REAGENTI	6,18	27,31	25,28	8,21
MS510101	501010317	REAGENTI	419,74	3.161,33	3.065,67	515,40
MS510108	501010317	REAGENTI	15,36	35,09	35,30	15,14
MS510301	501010317	REAGENTI	-	11,00	11,00	-
MS510408	501010317	REAGENTI	3,84	6,79	10,52	0,10
DI44DG01	501010318	MATERIALE PER INDAGINI ISTOLOGICHE	0,43	0,34	0,47	0,30
MS510301	501010318	MATERIALE PER INDAGINI ISTOLOGICHE	-	13,52	13,52	-
DI44DV01	501010320	MATERIALI DIAGNOSTICI	2,69	23,01	22,92	2,78
MS510105	501010320	MATERIALI DIAGNOSTICI	14,75	123,84	113,38	25,20
DI07AG08	501010321	ALTRO MATERIALE PER INDAGINI CLINICHE DI LAB	11,27	117,26	115,05	13,48
DI09CB05	501010321	ALTRO MATERIALE PER INDAGINI CLINICHE DI LAB	0,03	-	0,03	-
DI44ST01	501010321	ALTRO MATERIALE PER INDAGINI CLINICHE DI LAB	2,14	21,67	22,09	1,71
FA02040D	501010321	ALTRO MATERIALE PER INDAGINI CLINICHE DI LAB	0,08	0,17	0,17	0,08
FA02050A	501010321	ALTRO MATERIALE PER INDAGINI CLINICHE DI LAB	-	16,01	15,98	0,03
MS510101	501010321	ALTRO MATERIALE PER INDAGINI CLINICHE DI LAB	-	-	0,49	0,49
MS510404	501010321	ALTRO MATERIALE PER INDAGINI CLINICHE DI LAB	0,06	0,33	0,24	0,15
MS510405	501010321	ALTRO MATERIALE PER INDAGINI CLINICHE DI LAB	4,69	11,10	12,44	3,35
MS510406	501010321	ALTRO MATERIALE PER INDAGINI CLINICHE DI LAB	1,72	3,37	2,86	2,23
MS510408	501010321	ALTRO MATERIALE PER INDAGINI CLINICHE DI LAB	-	12,43	9,44	2,99
MSDI09RC	501010321	ALTRO MATERIALE PER INDAGINI CLINICHE DI LAB	-	1,35	1,35	-
MSDI17AT	501010321	ALTRO MATERIALE PER INDAGINI CLINICHE DI LAB	-	71,64	71,64	-
FA02010A	501010401	PRODOTTI DIETETICI	5,47	227,17	224,13	8,51
FA02010B	501010401	PRODOTTI DIETETICI	-	12,75	12,75	-
FA02010C	501010401	PRODOTTI DIETETICI	5,84	73,49	72,10	7,23
FA01060A	501010501	SIERI	0,39	0,69	0,90	0,19
FA01070A	501010502	VACCINI OBBLIGATORI	0,06	22,07	22,13	-
FA01070B	501010502	VACCINI OBBLIGATORI	-	0,91	0,91	0,00
FA01070C	501010502	VACCINI OBBLIGATORI	-	173,37	173,37	-
FA01070A	501010503	ALTRI VACCINI	-	819,71	819,71	0,00
FA01070B	501010503	ALTRI VACCINI	-	304,76	301,14	3,62
MS510201	501010801	VETRERIE E MATERIALE PLASTICO PER LABORATORI	17,75	85,41	86,79	16,37
MS510408	501010801	VETRERIE E MATERIALE PLASTICO PER LABORATORI	-	3,15	1,32	1,83
MS520201	501010804	ALTRI BENI E PRODOTTI SANITARI	8,54	291,94	289,88	10,60
MS520202	501010804	ALTRI BENI E PRODOTTI SANITARI	25,64	201,32	216,65	10,31
MSDI23AN04	501010804	ALTRI BENI E PRODOTTI SANITARI	0,30	-	0,30	-
MSDI23AN10	501010804	ALTRI BENI E PRODOTTI SANITARI	-	0,25	0,25	-
MSDI23AN99	501010804	ALTRI BENI E PRODOTTI SANITARI	0,93	13,73	14,06	0,60
DI23VR09	501010804	ALTRI BENI E PRODOTTI SANITARI	1,80	26,80	28,59	-
MSDI23TB	501010804	ALTRI BENI E PRODOTTI SANITARI	3,17	0,42	0,76	2,82
FA02020A	501010804	ALTRI BENI E PRODOTTI SANITARI	-	1,22	1,22	-
FA02040A	501010804	ALTRI BENI E PRODOTTI SANITARI	-	1,71	1,13	0,58
EC610101	501020102	MATERIALI DI GUARDAROBBA, DI PULIZIA E DI CON	0,46	1,97	1,87	0,56
EC610102	501020102	MATERIALI DI GUARDAROBBA, DI PULIZIA E DI CON	3,91	8,01	8,66	3,26
EC610104	501020102	MATERIALI DI GUARDAROBBA, DI PULIZIA E DI CON	1,77	1,05	1,19	1,63
EC610202	501020102	MATERIALI DI GUARDAROBBA, DI PULIZIA E DI CON	1,02	-	0,72	0,30
EC610401	501020102	MATERIALI DI GUARDAROBBA, DI PULIZIA E DI CON	0,88	4,74	4,09	1,53

Classe merceologica	Sottoconto Pdc regionale	Descrizione Sottoconto Pdc regionale	Rimanenze iniziali	Carico *	Scarico (Consumo) *	Rimanenze Finali
EC650101	501020102	MATERIALI DI GUARDAROBA, DI PULIZIA E DI CON	-	21,03	21,03	-
EC630101	501020104	SUPPORTI INFORMATICI	0,02	-	-	0,02
EC630201	501020104	SUPPORTI INFORMATICI	1,87	5,62	4,31	3,19
EC630302	501020104	SUPPORTI INFORMATICI	-	0,70	0,70	-
EC640102	501020105	CANCELLERIA E STAMPATI	0,53	2,81	2,28	1,05
EC640103	501020105	CANCELLERIA E STAMPATI	-	159,24	159,24	-
EC640201	501020105	CANCELLERIA E STAMPATI	14,64	47,47	44,91	17,20
EC640202	501020105	CANCELLERIA E STAMPATI	1,11	1,24	1,64	0,71
EC640203	501020105	CANCELLERIA E STAMPATI	12,54	19,55	24,12	7,97
EC640204	501020105	CANCELLERIA E STAMPATI	56,42	114,04	88,94	81,51
MA810319	501020106	MATERIALE PER LA MANUTENZIONE	1,43	0,05	0,32	1,80
EC650102	501020107	ALTRI BENI E PRODOTTI NON SANITARI	9,43	54,40	55,93	7,91
EC660103	501020107	ALTRI BENI E PRODOTTI NON SANITARI	1,42	20,70	13,86	8,26
EC660104	501020107	ALTRI BENI E PRODOTTI NON SANITARI	-	5,44	5,44	-
EC660105	501020107	ALTRI BENI E PRODOTTI NON SANITARI	-	8,32	8,32	-
MA850101	501020107	ALTRI BENI E PRODOTTI NON SANITARI	-	59,18	59,18	-
MS23ST10	501020107	ALTRI BENI E PRODOTTI NON SANITARI	0,62	48,57	48,36	0,82

valori in €/000

SOTTOCONTO PDC	VOCE CE	DESCRIZIONE VOCE CE	VALORE ORDINATO	VALORE CONSEGNATO
501010101	BA0040	Medicinali con AIC, ad eccezione di vaccini ed emoderivati di produzione regionale	13.785.621	12.587.439
501010104	BA0040	Medicinali con AIC, ad eccezione di vaccini ed emoderivati di produzione regionale	79.483	88.493
501010105	BA0040	Medicinali con AIC, ad eccezione di vaccini ed emoderivati di produzione regionale	236.421	211.330
501010106	BA0040	Medicinali con AIC, ad eccezione di vaccini ed emoderivati di produzione regionale	760.909	723.454
501010107	BA0040	Medicinali con AIC, ad eccezione di vaccini ed emoderivati di produzione regionale	3.805	3.421
501010109	BA0040	Medicinali con AIC, ad eccezione di vaccini ed emoderivati di produzione regionale	13.472	12.247
501010110	BA0040	Medicinali con AIC, ad eccezione di vaccini ed emoderivati di produzione regionale	48.461	44.055
501010111	BA0040	Medicinali con AIC, ad eccezione di vaccini ed emoderivati di produzione regionale	325.549	282.338
501010112	BA0040	Medicinali con AIC, ad eccezione di vaccini ed emoderivati di produzione regionale	277.600	243.583
501010113	BA0050	Medicinali senza AIC	39.702	36.081
501010118	BA0050	Medicinali senza AIC	9.992	8.215
501010119	BA0050	Medicinali senza AIC	2.221	1.811
501010120	BA0050	Medicinali senza AIC	15.452	13.894
501010206	BA0100	da altri soggetti	42.020	33.760
501010301	BA0220	Dispositivi medici	81.742	54.703
501010302	BA0220	Dispositivi medici	37.056	30.398
501010304	BA0220	Dispositivi medici	14.420	12.146
501010305	BA0220	Dispositivi medici	6.593	5.404
501010306	BA0220	Dispositivi medici	220.221	178.637
501010307	BA0220	Dispositivi medici	64.027	47.318
501010308	BA0220	Dispositivi medici	1.824.298	1.742.219
501010309	BA0220	Dispositivi medici	1.990.030	2.800.852
501010311	BA0220	Dispositivi medici	2.243.977	1.899.820
501010312	BA0220	Dispositivi medici	1.088.319	1.037.943
501010313	BA0220	Dispositivi medici	768.593	694.056
501010314	BA0220	Dispositivi medici	167.665	130.353
501010315	BA0230	Dispositivi medici impiantabili attivi	980.470	893.510
501010316	BA0230	Dispositivi medici impiantabili attivi	986.538	848.087
501010317	BA0240	Dispositivi medico diagnostici in vitro (IVD)	3.239.956	2.864.093
501010318	BA0240	Dispositivi medico diagnostici in vitro (IVD)	10.983	9.002
501010320	BA0240	Dispositivi medico diagnostici in vitro (IVD)	152.138	131.059
501010321	BA0240	Dispositivi medico diagnostici in vitro (IVD)	253.025	211.877
501010401	BA0250	Prodotti dietetici	300.901	262.522
501010501	BA0260	Materiali per la profilassi (vaccini)	277	252
501010502	BA0260	Materiali per la profilassi (vaccini)	200.242	182.038
501010503	BA0260	Materiali per la profilassi (vaccini)	1.131.332	1.022.513
501010701	BA0280	Materiali e prodotti per uso veterinario	9.202	8.258
501010704	BA0280	Materiali e prodotti per uso veterinario	6.515	2.440
501010801	BA0290	Altri beni e prodotti sanitari	87.242	65.929

SOTTOCONTO PDC	VOCE CE	DESCRIZIONE VOCE CE	VALORE ORDINATO	VALORE CONSEGNATO
501010803	BA0290	Altri beni e prodotti sanitari	101.250	87.172
501010804	BA0290	Altri beni e prodotti sanitari	516.919	448.245
501020102	BA0330	Materiali di guardaroba, di pulizia e di convivenza in genere	36.426	26.698
501020103	BA0340	Combustibili, carburanti e lubrificanti	154.563	117.134
501020104	BA0350	Supporti informatici e cancelleria	5.747	1.619
501020105	BA0350	Supporti informatici e cancelleria	305.580	200.738
501020107	BA0370	Altri beni e prodotti non sanitari	157.104	84.935
502010504	BA0740	da privato	237.240	228.116
502010604	BA0790	da privato	2.826.308	2.270.936
502011104	BA1130	da privato	899.680	835.404
502011507	BA1430	Lavoro infernale - Area sanitaria	6.731.323	5.050.065
502011604	BA1530	Altri servizi sanitari da privato	602.768	602.768
502020101	BA1580	Lavanderia	1.011.222	828.871
502020102	BA1590	Pulizia	2.506.313	2.054.355
502020103	BA1600	Mensa	1.318.083	1.193.155
502020104	BA1600	Mensa	217.107	208.757
502020105	BA1610	Riscaldamento	328.053	268.895
502020106	BA1620	Servizi di assistenza informatica	1.838.036	1.439.288
502020109	BA1640	Smaltimento rifiuti	1.269.186	945.742
502020110	BA1650	Utenze telefoniche	143.972	117.622
502020111	BA1660	Utenze elettricità	230.740	189.131
502020112	BA1670	Altre utenze	39.105	32.054
502020117	BA1740	Altri servizi non sanitari da privato	1.478.971	1.212.271
502020118	BA1740	Altri servizi non sanitari da privato	314.001	256.795
502020119	BA1740	Altri servizi non sanitari da privato	1.510.241	1.226.813
502020202	BA1770	Consulenze non sanitarie da Terzi - Altri soggetti pubblici	5.490	
502020203	BA1790	Consulenze non sanitarie da privato	113.155	85.500
502020206	BA1820	Lavoro infernale - Area non sanitaria	2.147.558	1.602.765
503010101	BA1920	Manutenzione e riparazione ai fabbricati e loro pertinenze	1.005.515	707.121
503020101	BA1930	Manutenzione e riparazione agli impianti e macchinari	421.696	216.337
503030101	BA1940	Manutenzione e riparazione alle attrezzature sanitarie e scientifiche	1.953.990	1.509.884
503050101	BA1960	Manutenzione e riparazione agli automezzi	53.115	21.925
503060101	BA1970	Altre manutenzioni e riparazioni	2.466	2.021
504020101	BA2020	Canoni di noleggio - Area sanitaria	958.436	807.864
504020201	BA2030	Canoni di noleggio - Area non sanitaria	* 434.873	327.500
509030203	BA2550	Altri oneri diversi di gestione	813	404

PROSPETTO DI DETTAGLIO DELLE EVENTUALI POSTE RETTIFICATIVE DEL RISULTATO D'ESERCIZIO PORTATO A NUOVO CONSUNTIVO 2017				ASL RIETI
valori in €/000				
	Importo	Causa dell'errore determinante		
DEBITI V/FORNITORI				
Debiti verso fornitori				
Debiti v/fornitori nazionali				
Debiti v/case di cura				
Debiti v/altre strutture accreditate e convenzionate				
Debiti v/medici di medicina generale e pediatri di libera scelta				
Debiti v/farmacie				
Debiti verso fornitori esteri				
Debiti verso professionisti e collaboratori (ad esclusione degli organi direttivi ed istituzionali)				
Debiti per fatture e note di credito da ricevere				
Debiti verso erogatori sanitari privati per mobilità attiva privata extraregione				
Debiti verso erogatori sanitari privati per mobilità attiva privata extraregione				
DEBITI V/ISTITUTO TESORIERE				
Debiti v/istituto tesoriere				
Debiti verso istituto tesoriere				
Debiti verso istituto tesoriere per anticipazione ordinaria				
Debiti verso istituto tesoriere per anticipazione straordinaria				
DEBITI TRIBUTARI				
Debiti tributari				
Erario c/res				
Erario c/ritenute su lavoro autonomo				
Erario c/ritenute su lavoro dipendente				
Erario c/I.V.A.				
Erario c/Irap				
Altre imposte e tasse				
DEBITI V/ISTITUTI PREVIDENZIALI, ASSISTENZIALI E SICUREZZA SOCIALE				
Debiti v/istituti previdenziali, assistenziali e sicurezza sociale				
Debiti verso INPDAP				
Debiti verso INPS lavoratori dipendenti				
Debiti verso INPS lavoratori autonomi				
Debiti verso INAIL				
Debiti verso ENPAM				
Debiti verso ONAOSI				
Debiti verso altri Istituti Previdenziali				
ALTRI DEBITI				
Altri debiti				
Debiti v/Altri finanziatori (Cessionari)				
Debiti v/società controllate e collegate				
Debiti v/sperimentazioni gestionali				
Debiti verso dipendenti				

PROSPETTO DI DETTAGLIO DELLE EVENTUALI POSTE RETTIFICATIVE DEL RISULTATO D'ESERCIZIO PORTATO A NUOVO CONSUNTIVO 2017			ASL RIETI	
valori in €/000				
	Importo	Causa dell'errore determinante		
Debiti verso personale retribuzioni esercizi precedenti				
Debiti verso personale per rinnovi contrattuali				
Debiti verso personale per rimborsi spese				
Altri debiti verso il personale per ferie maturate e non godute				
Debiti verso organizzazioni sindacali				
Debiti verso organi direttivi ed istituzionali				
Debiti verso assistiti				
Debiti /gestioni liquidatorie				
Altri debiti diversi				
Debiti al 31/12/2005				
ALTRE VOCI DI STATO PATRIMONIALE OGGETTO DI RETTIFICA				
.....				
.....				
.....				

**DETTAGLIO TICKET ALTRO
CONSUNTIVO 2017**

ASL RIETI

valori in €/000[illegible]

valori in €/000

BA0030 - Prodotti Farmaceutici ed Emoderivati

VOCE CE (BA0040, BA0050, BA0060)	Importo CE Consuntivo 2017	di cui Fatture ricevute	di cui Note di credito ricevute	di cui stima per Note di credito da ricevere	di cui stima per Fatture da ricevere	check
BA0040 - Medicinali con AIC, ad eccezione di vaccini ed emoderivati di produzione regionale	15.566	15.462	-	167	28	299
BA0050 - Medicinali senza AIC	74	72	-	-	2	-
BA0060 - Emoderivati di produzione regionale	-	-	-	-	-	-
						-
						-
						-
						-
						-
	15.640					15.640

**DETTAGLIO PRESTAZIONI EFFETTUATE A FAVORE DEGLI STP
CONSUNTIVO 2017**

valori in €/000

VOCE CE (AA0440 - prestazioni sanitarie e socio-sanitarie a rilevanza sanitaria erogate ad altri soggetti pubblici)	Importo CE Consuntivo 2017
404010201	18
404010203	3
404010299	5

STP