

AZIENDA SANITARIA LOCALE RIETI
Via del Terminillo, 42 – 02100 RIETI - Tel. 0746.2781 – PEC: asl.rieti@pec.it
C.F. e P.I. 00821180577

PROCEDURA NEGOZIATA SENZA BANDO EX ART. 50, COMMA 1, LETT. E) DEL D.LGS. N. 36/2023, PER L'ACQUISIZIONE DI UNA COLONNA ARTROSCOPICA E DEL RELATIVO MATERIALE DI CONSUMO PER 24 MESI, PER LE ESIGENZE DELLA U.O.C. ORTOPEDIA E TRAUMATOLOGIA DEL P.O. DI RIETI. Rif. Bando n. PI137908-25 di Registro di Sistema S.Tel.La.

VERBALE DELLA COMMISSIONE GIUDICATRICE
n. 1

Il giorno **24 settembre 2025 alle ore 14:20**, presso la Sala gare della U.O.C. Acquisizione Beni e Servizi dell'ASL Rieti, sita in Rieti, Via del Terminillo n. 42 – Blocco n. 2 – piano terra,

PREMESSO CHE

- con nota prot. n. 30018 del 15/04/2025, la U.O.S.D. Ingegneria Clinica, in attuazione al Piano Triennale degli investimenti, adottato con Deliberazione n. 1248/C.S./2024 del 31/12/2024, e del Programma Triennale degli Acquisti di Beni e Servizi, adottato con Deliberazione n. 345/C.S./2025 del 26/03/2025 e approvato con Deliberazione n. 105/D.G./2025 del 08/05/2025, adottato ai sensi e per gli effetti dell'art. 37 del D.lgs. n. 36/2023, ha trasmesso alla U.O.C. Acquisizione di Beni e Servizi la richiesta di indizione della presente procedura di gara (numero CUI: F00821180577202500016), a lotto unico, per la fornitura di una colonna artroscopica e del relativo materiale di consumo per 24 mesi, per le esigenze della U.O.C. Ortopedia e Traumatologia del P.O. di Rieti, da aggiudicare mediante il criterio dell'offerta economicamente più vantaggiosa individuata sulla base del miglior rapporto qualità/prezzo ai sensi dell'art. 108, comma 1, del D.lgs. n. 36/2023;
- l'Azienda ha avviato, ai sensi dell'art. 77 del D.lgs. n. 36/2023, un'indagine di mercato (Registro di Sistema S.TEL.LA.: PI086012-25 del 23/04/2025), al fine di individuare gli operatori economici del settore merceologico di riferimento, da invitare alla procedura di gara negoziata da esperirsi su Piattaforma S.TEL.LA.;
- il termine per manifestare il proprio interesse ad essere invitati alla procedura è stato fissato al giorno 08/05/2025, ore 12:00;
- entro il termine sopra indicato, hanno manifestato interesse n. 5 (cinque) operatori economici, che sono stati quindi invitati alla procedura negoziata ai sensi dell'art. 50, comma 1, lett. e), del D.lgs. n. 36/2023;
- con Deliberazione n. 232/DG/2025 del 12/06/2025 è stata quindi indetta la procedura negoziata senza bando – ex art. 50, comma 1, lett. e) del D.lgs. n. 36/2023 – per l'acquisizione di una colonna artroscopica e del relativo materiale di consumo per 24 mesi, per le esigenze della U.O.C. Ortopedia e Traumatologia del P.O. di Rieti. Importo complessivo a base di gara: € 180.000,00, oltre IVA (CIG: B75F85E34A);
- con il medesimo atto è stato individuato il Dott. Giacomo Salvi, Collaboratore Amministrativo cat. D, in servizio presso la U.O.C. Acquisizione Beni e Servizi, nelle funzioni di Responsabile unico del progetto (RUP);

- per la procedura di gara di che trattasi è stato previsto che l'aggiudicazione avvenga secondo il criterio dell'offerta economicamente più vantaggiosa, individuata sulla base del miglior rapporto qualità/prezzo, ai sensi dell'art. 108 comma 2 del D.lgs. n. 36/2023;
- gli atti relativi alla procedura sono stati pubblicati sul sito aziendale e sulla piattaforma S.TEL.LA della Regione Lazio con Registro di Sistema n. PI137908-25;
- il termine per la presentazione delle offerte è stato fissato al giorno 11/08/2025 ore 12:00;
- entro il termine sopra indicato hanno presentato offerta n. 3 operatori economici, agli atti del Fascicolo telematico del portale S.TEL.LA., come da seguente prospetto:

Ragione Sociale	Codice Fiscale	Partita IVA	Registro di Sistema	Data ricezione
Arthrex Italia Srl	09301330966	IT09301330966	PI167152-25	01/08/2025 13:01:51
Zimmer Biomet Italia	09012850153	IT09012850153	PI168270-25	04/08/2025 12:31:52
STRYKER ITALIA	12572900152	IT06032681006	PI171955-25	07/08/2025 16:11:05

- con Deliberazione n. 577/DG/2025 del 17/09/2025, ex art. 93 comma 1, del D.lgs. n. 36/2023 ai fini della selezione della migliore offerta messa a gara per entrambi i lotti della presente procedura di aggiudicazione con il criterio dell'offerta economicamente più vantaggiosa (OEPV), dopo la scadenza del termine per la presentazione delle offerte, è stata nominata la commissione giudicatrice, così composta:
 - Dott. Riccardo Mezzoprete, Dirigente medico in servizio presso la U.O.C. Ortopedia e Traumatologia, in qualità di Presidente della Commissione;
 - Dott. Emanuele Persi, Dirigente medico in servizio presso la U.O.C. Ortopedia e Traumatologia, in qualità di Componente della Commissione;
 - Dott. Stefano Placidi, Dirigente medico in servizio presso la U.O.C. Ortopedia e Traumatologia, in qualità di Componente della Commissione;
- ai sensi e per gli effetti dell'art. 28, comma 2, del Codice (*"Trasparenza dei contratti pubblici"*), la predetta delibera, unitamente ai curricula dei commissari, è stata pubblicata sul sito istituzionale di questa ASL alla sezione Amministrazione Trasparente – sottosezione Bandi di Gara e Contratti – sotto-sottosezione Atti delle amministrazioni aggiudicatrici e degli enti aggiudicatori distintamente per ogni procedura – sotto-sezione Composizione della Commissione giudicatrice e curricula dei suoi componenti;
- il Presidente ed i Componenti della Commissione hanno reso la dichiarazione sostitutiva di atto di notorietà attestante l'assenza di conflitto di interessi e di inconferibilità, agli atti;
- col predetto atto deliberativo è stato altresì individuato il dott. Matteo Palmieri, collaboratore amministrativo in servizio presso la U.O.C. Acquisizione Beni e Servizi, quale amministrativo preposto alle funzioni di supporto e di segretario verbalizzante, che ha reso la dichiarazione sostitutiva di atto di notorietà attestante l'assenza di conflitto di interessi e di inconferibilità, agli atti.

Tutto quanto premesso,

IL PRESIDENTE DELLA COMMISSIONE

nel giorno e nell'ora predetti, constatata la regolare costituzione della Commissione (dando la propria presenza, *in loco*, il Presidente, Dott. Riccardo Mezzoprete, e i Componenti, Dott. Emanuele Persi e Dott. Stefano Placidi), ha proceduto al collegamento alla Piattaforma di *e-Procurement* S.TEL.LA. al n. Registro di Sistema / Bando PI137908-25 dando inizio alla seduta pubblica virtuale.

Il Presidente ha, quindi, preliminarmente verificato che tutti i concorrenti fossero stati regolarmente ammessi alla fase di "Valutazione delle Offerte Tecniche", così consentendo alla Commissione di accedere telematicamente.

Quindi, alle ore 14,22, il Presidente ha avviato le attività di apertura e download delle buste tecniche presenti a Sistema.

Di seguito, sono elencate secondo l'ordine progressivo di presentazione delle offerte, le ditte offerenti, da valutare secondo il criterio dell'OEPV:

Ragione Sociale	Codice Fiscale	Partita IVA	Registro di Sistema	Data ricezione
Arthrex Italia Srl	09301330966	IT09301330966	PI167152-25	01/08/2025 13:01:51
Zimmer Biomet Italia	09012850153	IT09012850153	PI168270-25	04/08/2025 12:31:52
STRYKER ITALIA	12572900152	IT06032681006	PI171955-25	07/08/2025 16:11:05

Quindi, il Presidente, ha provveduto all'apertura della busta tecnica della ditta Arthrex Italia Srl e alla estrazione/download dei documenti firmati digitalmente ivi contenuti.

Conclusa la verifica della busta tecnica della ditta Arthrex Italia Srl, e verificata la presenza della relazione tecnica, unico documento richiesto a pena di esclusione dall'art. 13 del disciplinare di gara, il Presidente ha provveduto all'apertura della busta tecnica della ditta Zimmer Biomet Italia e alla estrazione/download dei documenti firmati digitalmente ivi contenuti.


Conclusa la verifica della busta tecnica della ditta Zimmer Biomet Italia, e verificata la presenza della relazione tecnica, unico documento richiesto a pena di esclusione dall'art. 13 del disciplinare di gara, il Presidente ha provveduto all'apertura della busta tecnica della ditta STRYKER ITALIA.

Conclusa la verifica della busta tecnica della ditta STRYKER ITALIA, e verificata la presenza della relazione tecnica, unico documento richiesto a pena di esclusione dall'art. 13 del disciplinare di gara, il Presidente ha chiuso la seduta pubblica virtuale alle ore 14,31, dandone comunicazione agli operatori collegati in seduta pubblica virtuale.


La Commissione decide quindi di riunirsi in seduta riservata per l'esame della documentazione tecnica degli offerenti secondo l'ordine di presentazione a Sistema.

Di quanto precede è stato redatto il presente verbale, che letto ed approvato, è stato sottoscritto dalla Commissione giudicatrice nel modo che segue:

Il Presidente, Dott. Riccardo Mezzoprete 

Il Componente, Dott. Emanuele Persi 

Il Componente, Dott. Stefano Placidi 

Segretario verbalizzante, Dott. Matteo Palmieri 

AZIENDA SANITARIA LOCALE RIETI
Via del Terminillo, 42 – 02100 RIETI - Tel. 0746.2781 – PEC: asl.rieti@pec.it
C.F. e P.I. 00821180577

PROCEDURA NEGOZIATA SENZA BANDO EX ART. 50, COMMA 1, LETT. E) DEL D.LGS. N. 36/2023, PER L'ACQUISIZIONE DI UNA COLONNA ARTROSCOPICA E DEL RELATIVO MATERIALE DI CONSUMO PER 24 MESI, PER LE ESIGENZE DELLA U.O.C. ORTOPEDIA E TRAUMATOLOGIA DEL P.O. DI RIETI. Rif. Bando n. PI137908-25 di Registro di Sistema S.Tel.La.

VERBALE DELLA COMMISSIONE GIUDICATRICE
n. 2

Il giorno **07 ottobre 2025 alle ore 09:00**, presso la Sala riunioni della U.O.C. Ortopedia e Traumatologia presso il P.O. di Rieti, visto e richiamato il verbale n. 1 del 24/09/2025, la Commissione giudicatrice si è riunita in seduta riservata per l'esame della documentazione tecnica delle ditte concorrenti.

La Commissione procede quindi all'apertura dell'offerta tecnica della società Arthrex Italia Srl (C.F.: 09301330966, P.IVA IT09301330966, Registro di sistema PI167152-25 del 01/08/2025, ore 13:01:51), effettuando la lettura e la valutazione analitica della relazione tecnica. La Commissione procede poi all'esame degli altri documenti richiesti dall'art. 13 del Disciplinare e presentati dall'operatore economico Arthrex Italia Srl, tra cui le schede tecniche delle apparecchiature offerte.

Preso atto della regolare trasmissione di tutti i documenti richiesti e attribuito il relativo punteggio all'offerta tecnica dell'operatore economico Arthrex Italia Srl, ai sensi dell'art. 15.1 del Disciplinare di gara, fatto salvo per i criteri relativi alla prova pratica di prossimo svolgimento (All.01), la Commissione procede all'esame della documentazione tecnica degli altri offerenti secondo l'ordine di presentazione a Sistema.

La Commissione procede quindi all'apertura dell'offerta tecnica della società Zimmer Biomet Italia (C.F. 09012850153, P.IVA IT09012850153, Registro di sistema PI168270-25 del 04/08/2025, ore 12:31:52), effettuando la lettura e la valutazione analitica della relazione tecnica. La Commissione procede poi all'esame degli altri documenti richiesti dall'art. 13 del Disciplinare e presentati dall'operatore economico Zimmer Biomet Italia, tra cui le schede tecniche delle apparecchiature offerte.

Preso atto della regolare trasmissione di tutti i documenti richiesti e attribuito il relativo punteggio all'offerta tecnica dell'operatore economico Zimmer Biomet Italia, ai sensi dell'art. 15.1 del Disciplinare di gara, fatto salvo per i criteri relativi alla prova pratica di prossimo svolgimento (All.02), la Commissione dichiara chiusa la seduta alle ore 13:00 e aggiorna a data da destinarsi la seduta riservata per l'esame della documentazione tecnica della società Stryker Italia.

Di quanto precede è stato redatto il presente verbale, che letto ed approvato, è stato sottoscritto dalla




Commissione giudicatrice nel modo che segue:


Il Presidente, Dott. Riccardo Mezzoprete



Il Componente, Dott. Emanuele Persi



Il Componente, Dott. Stefano Placidi



Segretario verbalizzante, Dott. Matteo Palmieri



Allegati:

All.01: scheda di valutazione parziale Arthrex Italia Srl;

All.02: scheda di valutazione parziale Zimmer Biomet Italia.

OPERATORE ECONOMICO: Arthrex Italia S.r.l.							
CRITERI QUALITA'		Punteggio massimo attribuibile	Voto Commissione				Punteggio attribuito
			R.M.	E.P.	S.P.	Media/Vi	
1	Possibilità di poter controllare dalla testina più apparecchiature	3	Si/No			SI	3,00
2	Durata del modulo Led. Indicare in numero certo/assoluto il tempo di durata del modulo Led. Qualora sia indicato un numero non certo/assoluto o un range da x a y sarà attribuito un punteggio pari a 0	5	$Pi=(Vi/Vmax)*Pmax$			30000	2,50
3	Possibilità di collegare tutti i più comuni cavi a fibra ottica esistenti in commercio	3	Si/No			SI	3,00
4	Sistema di sicurezza in caso di disconnessione del cavo a fibra dall'endoscopio	3	Si/No			SI	3,00
5	Sistema automatico per ridurre l'appannamento dell'ottica durante le procedure artroscopiche	3	Si/No			SI	3,00
6	Monitor tecnologia Oled	3	Si/No			NO	0,00
7	Dimensioni del monitor. Indicare in numero certo/assoluto le dimensioni del monitor. Qualora sia indicato un numero non certo/assoluto o un range da x a y sarà attribuito un punteggio pari a 0	2	$Pi=((Vi-26)/(Vmax-26))*Pmax$			32	2,00
8	Cover di protezione per proteggere lo schermo da urti accidentali durante le fasi di stoccaggio e movimentazione in sala operatoria	3	Si/No			SI	3,00
9	Dimensioni interfaccia utente semplice con grande touchscreen LCD capacitivo TFT LCD. Indicare in numero certo/assoluto le dimensioni dell'interfaccia. Qualora sia indicato un numero non certo/assoluto o un range da x a y sarà attribuito un punteggio pari a 0	3	$Pi=((Vi-6)/(Vmax-6))*Pmax$			13	1,35
10	Tecnologia di enfattizzazione ICG (fluorescenza verde indocianina) con diverse modalità di visualizzazione	5	Si/No			SI	5,00
11	Modulo per la gestione delle sonde a radiofrequenza e manipolo shaver motorizzato: disponibilità di una lama che consenta l'uso combinato di resezione dei tessuti molli ed ossei con un unico dispositivo dotato sia di denti di taglio sia di scanalature	4	Si/No			SI	4,00
12	Pompa integrata artroscopica: dotata della funzione di monitoraggio e mitigazione attiva della temperatura all'interno dell'articolazione tramite un indicatore visivo	4	Si/No			SI	4,00
13	Capacità della memoria interna. Indicare in numero certo/assoluto la capacità della memoria interna. Qualora sia indicato un numero non certo/assoluto o un range da x a y sarà attribuito un punteggio pari a 0	2	$Pi=((Vi-1)/(Vmax-1))*Pmax$			1	0,00
14	Possibilità di creare diversi profili utenti per impostare automaticamente i parametri della colonna a seconda della procedura/specialità in corso	3	Si/No			SI	3,00
15	Sistema di registrazione e di visualizzazione in real time sul monitor principale, lo stato dei device con eventuale possibilità di effettuare streaming live del video via wi-fi	4	1,00	1,00	1,00	1,00	4,00
16	Accessori offerti (carrello di alloggiamento, bracci ulteriori, cavi, touch screen, etc..)	7	1,00	1,00	1,00	1,00	7,00
17	SW offerti	7	1,00	1,00	1,00	1,00	7,00
18	Prova pratica (maneggevolezza, facilità di utilizzo, qualità immagini, etc...)	12					
19	Tempo di garanzia FULL RISK. Indicare in numero certo/assoluto il tempo di garanzia. Qualora sia indicato un numero non certo/assoluto o un range da x a y sarà attribuito un punteggio pari a 0	2	$Pi=((Vi-24)/(Vmax-24))*Pmax$			36	0,67
20	Tipologia del servizio di garanzia FULL RISK	2	1,00	1,00	1,00	1,00	2,00
PUNTEGGIO TECNICO MASSIMO ATTRIBUIBILE		80					
TOTALE PUNTI						57,52	

OPERATORE ECONOMICO: Zimmer Biomet Italia

CRITERI QUALITA'		Punteggio massimo attribuibile	Voto Commissione				Punteggio attribuito
			R.M.	E.P.	S.P.	Media/Vi	
1	Possibilità di poter controllare dalla testina più apparecchiature	3	Si/No			SI	3,00
2	Durata del modulo Led. Indicare in numero certo/assoluto il tempo di durata del modulo Led. Qualora sia indicato un numero non certo/assoluto o un range da x a y sarà attribuito un punteggio pari a 0	5	$Pi=(Vi/Vmax)*Pmax$			30000	2,50
3	Possibilità di collegare tutti i più comuni cavi a fibra ottica esistenti in commercio	3	Si/No			SI	3,00
4	Sistema di sicurezza in caso di disconnessione del cavo a fibra dall'endoscopio	3	Si/No			SI	3,00
5	Sistema automatico per ridurre l'appannamento dell'ottica durante le procedure artroscopiche	3	Si/No			SI	3,00
6	Monitor tecnologia Oled	3	Si/No			NO	0,00
7	Dimensioni del monitor. Indicare in numero certo/assoluto le dimensioni del monitor. Qualora sia indicato un numero non certo/assoluto o un range da x a y sarà attribuito un punteggio pari a 0	2	$Pi=((Vi-26)/(Vmax-26))*Pmax$			32	2,00
8	Cover di protezione per proteggere lo schermo da urti accidentali durante le fasi di stoccaggio e movimentazione in sala operatoria	3	Si/No			SI	3,00
9	Dimensioni interfaccia utente semplice con grande touchscreen LCD capacitivo TFT LCD. Indicare in numero certo/assoluto le dimensioni dell'interfaccia. Qualora sia indicato un numero non certo/assoluto o un range da x a y sarà attribuito un punteggio pari a 0	3	$Pi=((Vi-6)/(Vmax-6))*Pmax$			10,0	0,77
10	Tecnologia di enfaticizzazione ICG (fluorescenza verde indocianina) con diverse modalità di visualizzazione	5	Si/No			SI	5,00
11	Modulo per la gestione delle sonde a radiofrequenza e manipolo shaver motorizzato: disponibilità di una lama che consenta l'uso combinato di resezione dei tessuti molli ed ossei con un unico dispositivo dotato sia di denti di taglio sia	4	Si/No			SI	4,00
12	Pompa integrata artroscopica: dotata della funzione di monitoraggio e mitigazione attiva della temperatura all'interno dell'articolazione tramite un indicatore visivo	4	Si/No			SI	4,00
13	Capacità della memoria interna. Indicare in numero certo/assoluto la capacità della memoria interna. Qualora sia indicato un numero non certo/assoluto o un range da x a y sarà attribuito un punteggio pari a 0	2	$Pi=((Vi-1)/(Vmax-1))*Pmax$			1	0,00
14	Possibilità di creare diversi profili utenti per impostare automaticamente i parametri della colonna a seconda della procedura/specialità in corso	3	Si/No			SI	3,00
15	Sistema di registrazione e di visualizzazione in real time sul monitor principale, lo stato dei device con eventuale possibilità di effettuare streaming live del video via wi-fi	4	0,60	0,40	0,40	0,47	1,87
16	Accessori offerti (carrello di alloggiamento, bracci ulteriori, cavi, touch screen, etc..)	7	0,40	0,20	0,20	0,27	1,87
17	SW offerti	7	0,20	0,20	0,20	0,20	1,40
18	Prova pratica (maneggevolezza, facilità di utilizzo, qualità immagini, etc...)	12					
19	Tempo di garanzia FULL RISK. Indicare in numero certo/assoluto il tempo di garanzia. Qualora sia indicato un numero non certo/assoluto o un range da x a y sarà attribuito un punteggio pari a 0	2	$Pi=((Vi-24)/(Vmax-24))*Pmax$			60	2,00
20	Tipologia del servizio di garanzia FULL RISK	2	0,60	0,60	0,40	0,53	1,07
PUNTEGGIO TECNICO MASSIMO ATTRIBUIBILE		80					
TOTALE PUNTI							44,47

AZIENDA SANITARIA LOCALE RIETI
Via del Terminillo, 42 – 02100 RIETI - Tel. 0746.2781 – PEC: asl.rieti@pec.it
C.F. e P.I. 00821180577

PROCEDURA NEGOZIATA SENZA BANDO EX ART. 50, COMMA 1, LETT. E) DEL D.LGS. N. 36/2023, PER L'ACQUISIZIONE DI UNA COLONNA ARTROSCOPICA E DEL RELATIVO MATERIALE DI CONSUMO PER 24 MESI, PER LE ESIGENZE DELLA U.O.C. ORTOPEDIA E TRAUMATOLOGIA DEL P.O. DI RIETI. Rif. Bando n. PI137908-25 di Registro di Sistema S.Tel.La.


VERBALE DELLA COMMISSIONE GIUDICATRICE
n. 3

Il giorno **21 ottobre 2025 alle ore 09,30**, presso la Sala riunioni della U.O.C. Ortopedia e Traumatologia presso il P.O. di Rieti, visti e richiamati i verbali n. 1 del 24/09/2025 e n. 2 del 07/10/2025 la Commissione giudicatrice si è riunita in seduta riservata per l'esame della documentazione tecnica dell'ultimo offerente.


La Commissione procede quindi all'apertura dell'offerta tecnica della società procede all'apertura dell'offerta tecnica della società STRYKER ITALIA (C.F. 12572900152, P.IVA IT06032681006, Registro di sistema PI171955-25 del 07/08/2025, ore 16:11:05), effettuando la lettura e la valutazione analitica della relazione tecnica. La Commissione procede poi all'esame degli altri documenti richiesti dall'art. 13 del Disciplinare e presentati dall'operatore economico STRYKER ITALIA, tra cui le schede tecniche delle apparecchiature offerte.

Preso atto della regolare trasmissione di tutti i documenti richiesti e attribuito il relativo punteggio all'offerta tecnica dell'operatore economico STRYKER ITALIA, ai sensi dell'art. 15.1 del Disciplinare di gara, fatto salvo per i criteri relativi alla prova pratica di prossimo svolgimento (All.01), la Commissione dichiara chiusa la seduta alle ore 11:30 e aggiorna al 31/10/2025 la nuova seduta riservata per lo svolgimento ed esame delle prove pratiche delle ditte offerenti.

Di quanto precede è stato redatto il presente verbale, che letto ed approvato, è stato sottoscritto dalla Commissione giudicatrice nel modo che segue:

Il Presidente, Dott. Riccardo Mezzoprete 

Il Componente, Dott. Emanuele Persi 

Il Componente, Dott. Stefano Placidi 

Segretario verbalizzante, Dott. Matteo Palmieri 

Allegati:

All.01: scheda di valutazione parziale STRYKER ITALIA.

Three handwritten marks are present at the bottom of the page. From left to right: a scribbled-out signature, a vertical line with a loop at the top, and a more complex, circular signature.

OPERATORE ECONOMICO: STRYKER ITALIA

CRITERI QUALITA'	Punteggio massimo attribuibile	Voto Commissione				Punteggio attribuito	
		R.M.	E.P.	S.P.	Media/Vi		
1	Possibilità di poter controllare dalla testina più apparecchiature	3	Si/No			SI	3,00
2	Durata del modulo Led. Indicare in numero certo/assoluto il tempo di durata del modulo Led. Qualora sia indicato un numero non certo/assoluto o un range da x a y sarà attribuito un punteggio pari a 0	5	$Pi=(Vi/Vmax)*Pmax$			60000	5,00
3	Possibilità di collegare tutti i più comuni cavi a fibra ottica esistenti in commercio	3	Si/No			SI	3,00
4	Sistema di sicurezza in caso di disconnessione del cavo a fibra dall'endoscopio	3	Si/No			SI	3,00
5	Sistema automatico per ridurre l'appannamento dell'ottica durante le procedure artroscopiche	3	Si/No			SI	3,00
6	Monitor tecnologia Oled	3	Si/No			SI	3,00
7	Dimensioni del monitor. Indicare in numero certo/assoluto le dimensioni del monitor. Qualora sia indicato un numero non certo/assoluto o un range da x a y sarà attribuito un punteggio pari a 0	2	$Pi=((Vi-26)/(Vmax-26))*Pmax$			32	2,00
8	Cover di protezione per proteggere lo schermo da urti accidentali durante le fasi di stoccaggio e movimentazione in sala operatoria	3	Si/No			SI	3,00
9	Dimensioni interfaccia utente semplice con grande touchscreen LCD capacitivo TFT LCD. Indicare in numero certo/assoluto le dimensioni dell'interfaccia. Qualora sia indicato un numero non certo/assoluto o un range da x a y sarà attribuito un punteggio pari a 0	3	$Pi=((Vi-6)/(Vmax-6))*Pmax$			21,5	3,00
10	Tecnologia di enfattizzazione ICG (fluorescenza verde indocianina) con diverse modalità di visualizzazione	5	Si/No			SI	5,00
11	Modulo per la gestione delle sonde a radiofrequenza e manipolo shaver motorizzato: disponibilità di una lama che consenta l'uso combinato di resezione dei tessuti molli ed ossei con un unico dispositivo dotato sia di denti di taglio sia di scanalature	4	Si/No			SI	4,00
12	Pompa integrata artroscopica: dotata della funzione di monitoraggio e mitigazione attiva della temperatura all'interno dell'articolazione tramite un indicatore visivo	4	Si/No			SI	4,00
13	Capacità della memoria interna. Indicare in numero certo/assoluto la capacità della memoria interna. Qualora sia indicato un numero non certo/assoluto o un range da x a y sarà attribuito un punteggio pari a 0	2	$Pi=((Vi-1)/(Vmax-1))*Pmax$			2	2,00
14	Possibilità di creare diversi profili utenti per impostare automaticamente i parametri della colonna a seconda della procedura/specialità in corso	3	Si/No			SI	3,00
15	Sistema di registrazione e di visualizzazione in real time sul monitor principale, lo stato dei device con eventuale possibilità di effettuare streaming live del video via wi-fi	4	0,60	0,60	0,40	0,53	2,13
16	Accessori offerti (carrello di alloggiamento, bracci ulteriori, cavi, touch screen, etc..)	7	0,60	0,60	0,40	0,53	3,73
17	SW offerti	7	0,80	0,80	0,60	0,73	5,13
18	Prova pratica (manegevolezza, facilità di utilizzo, qualità immagini, etc...)	12					
19	Tempo di garanzia FULL RISK. Indicare in numero certo/assoluto il tempo di garanzia. Qualora sia indicato un numero non certo/assoluto o un range da x a y sarà attribuito un punteggio pari a 0	2	$Pi=((Vi-24)/(Vmax-24))*Pmax$			36	0,67
20	Tipologia del servizio di garanzia FULL RISK	2	0,60	0,40	0,40	0,47	0,93
PUNTEGGIO TECNICO MASSIMO ATTRIBUIBILE		80					
TOTALE PUNTI						58,60	

AZIENDA SANITARIA LOCALE RIETI
Via del Terminillo, 42 – 02100 RIETI - Tel. 0746.2781 – PEC: asl.rieti@pec.it
C.F. e P.I. 00821180577

PROCEDURA NEGOZIATA SENZA BANDO EX ART. 50, COMMA 1, LETT. E) DEL D.LGS. N. 36/2023, PER L'ACQUISIZIONE DI UNA COLONNA ARTROSCOPICA E DEL RELATIVO MATERIALE DI CONSUMO PER 24 MESI, PER LE ESIGENZE DELLA U.O.C. ORTOPEDIA E TRAUMATOLOGIA DEL P.O. DI RIETI. Rif. Bando n. PI137908-25 di Registro di Sistema S.Tel.La.

VERBALE DELLA COMMISSIONE GIUDICATRICE

n. 4

Il giorno **31 ottobre 2025 alle ore 08,00**, presso la zona sporco del Blocco Operatorio dell'Ospedale San Camillo de Lellis di Rieti, viale Kennedy snc – piano terra, visti e richiamati i verbali n.1 del 24/09/2025, n. 2 del 07/10/2025 e n. 3 del 21/10/2025, la Commissione giudicatrice si è riunita, previa formale convocazione agli operatori economici offerenti, per lo svolgimento delle prove pratiche finalizzate alla valutazione complessiva delle apparecchiature offerte.


Terminate le attività relative all'installazione e alle verifiche elettriche delle apparecchiature offerte, la Commissione, alle ore 09,00 procede quindi allo svolgimento della prova pratica della colonna artroscopica offerta dalla ditta STRYKER ITALIA, finalizzata a dare una valutazione tecnica dell'apparecchiatura secondo i criteri stabiliti per la prova pratica dall'art. 15.1 del Disciplinare di gara.

Alle ore 09,30, preso atto del regolare svolgimento della prova pratica della colonna artroscopica offerta dalla ditta STRYKER ITALIA, la Commissione procede quindi allo svolgimento della prova pratica della colonna artroscopica offerta dalla ditta Arthrex Italia Srl, finalizzata a dare una valutazione tecnica dell'apparecchiatura secondo i criteri stabiliti per la prova pratica dall'art. 15.1 del Disciplinare di gara.


Alle ore 10,00, preso atto del regolare svolgimento della prova pratica della colonna artroscopica offerta dalla ditta Arthrex Italia Srl, la Commissione procede quindi allo svolgimento della prova pratica della colonna artroscopica offerta dalla ditta Zimmer Biomet Italia, finalizzata a dare una valutazione tecnica dell'apparecchiatura secondo i criteri stabiliti per la prova pratica dall'art. 15.1 del Disciplinare di gara.

Preso atto del regolare svolgimento delle prove pratiche, la Commissione giudicatrice, alle ore 10,30, decide di riunirsi in seduta riservata per l'attribuzione dei punteggi complessivi alle offerte tecniche delle ditte concorrenti ai sensi dell'art. 15.1 del Disciplinare di gara e allegati al presente verbale (Allegati nn. 01, 02, 03).

La Commissione, terminata la valutazione, dichiara chiusa la seduta alle ore 11,30 e aggiorna a data da destinarsi la seduta pubblica virtuale per l'apertura delle offerte economiche delle ditte concorrenti.




Di quanto precede è stato redatto il presente verbale, che letto ed approvato, è stato sottoscritto dalla Commissione giudicatrice nel modo che segue:

Il Presidente, Dott. Riccardo Mezzoprete 

Il Componente, Dott. Emanuele Persi 

Il Componente, Dott. Stefano Placidi 

Segretario verbalizzante, Dott. Matteo Palmieri 

Allegati:

All.01: scheda di valutazione Arthrex Italia Srl;

All.02: scheda di valutazione Zimmer Biomet Italia;

All.03: scheda di valutazione STRYKER ITALIA.

OPERATORE ECONOMICO: Arthrex Italia S.r.l.							
CRITERI QUALITA'		Punteggio massimo attribuibile	Voto Commissione				Punteggio attribuito
			R.M.	E.P.	S.P.	Media/Vi	
1	Possibilità di poter controllare dalla testina più apparecchiature	3	Si/No			SI	3,00
2	Durata del modulo Led. Indicare in numero certo/assoluto il tempo di durata del modulo Led. Qualora sia indicato un numero non certo/assoluto o un range da x a y sarà attribuito un punteggio pari a 0	5	$Pi=(Vi/Vmax)*Pmax$			30000	2,50
3	Possibilità di collegare tutti i più comuni cavi a fibra ottica esistenti in commercio	3	Si/No			SI	3,00
4	Sistema di sicurezza in caso di disconnessione del cavo a fibra dall'endoscopio	3	Si/No			SI	3,00
5	Sistema automatico per ridurre l'appannamento dell'ottica durante le procedure artroscopiche	3	Si/No			SI	3,00
6	Monitor tecnologia Oled	3	Si/No			NO	0,00
7	Dimensioni del monitor. Indicare in numero certo/assoluto le dimensioni del monitor. Qualora sia indicato un numero non certo/assoluto o un range da x a y sarà attribuito un punteggio pari a 0	2	$Pi=((Vi-26)/(Vmax-26))*Pmax$			32	2,00
8	Cover di protezione per proteggere lo schermo da urti accidentali durante le fasi di stoccaggio e movimentazione in sala operatoria	3	Si/No			SI	3,00
9	Dimensioni interfaccia utente semplice con grande touchscreen LCD capacitivo TFT LCD. Indicare in numero certo/assoluto le dimensioni dell'interfaccia. Qualora sia indicato un numero non certo/assoluto o un range da x a y sarà attribuito un punteggio pari a 0	3	$Pi=((Vi-6)/(Vmax-6))*Pmax$			13	1,35
10	Tecnologia di enfattizzazione ICG (fluorescenza verde indocianina) con diverse modalità di visualizzazione	5	Si/No			SI	5,00
11	Modulo per la gestione delle sonde a radiofrequenza e manipolo shaver motorizzato: disponibilità di una lama che consenta l'uso combinato di resezione dei tessuti molli ed ossei con un unico dispositivo dotato sia di denti di taglio sia di scanalature	4	Si/No			SI	4,00
12	Pompa integrata artroscopica: dotata della funzione di monitoraggio e mitigazione attiva della temperatura all'interno dell'articolazione tramite un indicatore visivo	4	Si/No			SI	4,00
13	Capacità della memoria interna. Indicare in numero certo/assoluto la capacità della memoria interna. Qualora sia indicato un numero non certo/assoluto o un range da x a y sarà attribuito un punteggio pari a 0	2	$Pi=((Vi-1)/(Vmax-1))*Pmax$			1	0,00
14	Possibilità di creare diversi profili utenti per impostare automaticamente i parametri della colonna a seconda della procedura/specialità in corso	3	Si/No			SI	3,00
15	Sistema di registrazione e di visualizzazione in real time sul monitor principale, lo stato dei device con eventuale possibilità di effettuare streaming live del video via wi-fi	4	1,00	1,00	1,00	1,00	4,00
16	Accessori offerti (carrello di alloggiamento, bracci ulteriori, cavi, touch screen, etc..)	7	1,00	1,00	1,00	1,00	7,00
17	SW offerti	7	1,00	1,00	1,00	1,00	7,00
18	Prova pratica (maneggevolezza, facilità di utilizzo, qualità immagini, etc...)	12	1,00	1,00	1,00	1,00	12,00
19	Tempo di garanzia FULL RISK. Indicare in numero certo/assoluto il tempo di garanzia. Qualora sia indicato un numero non certo/assoluto o un range da x a y sarà attribuito un punteggio pari a 0	2	$Pi=((Vi-24)/(Vmax-24))*Pmax$			36	0,67
20	Tipologia del servizio di garanzia FULL RISK	2	1,00	1,00	1,00	1,00	2,00
PUNTEGGIO TECNICO MASSIMO ATTRIBUIBILE		80					
TOTALE PUNTI						69,52	

OPERATORE ECONOMICO: Zimmer Biomet Italia							
CRITERI QUALITA'		Punteggio massimo attribuibile	Voto Commissione				Punteggio attribuito
			R.M.	E.P.	S.P.	Media/Vi	
1	Possibilità di poter controllare dalla testina più apparecchiature	3	Si/No			SI	3,00
2	Durata del modulo Led. Indicare in numero certo/assoluto il tempo di durata del modulo Led. Qualora sia indicato un numero non certo/assoluto o un range da x a y sarà attribuito un punteggio pari a 0	5	$Pi=(Vi/Vmax)*Pmax$			30000	2,50
3	Possibilità di collegare tutti i più comuni cavi a fibra ottica esistenti in commercio	3	Si/No			SI	3,00
4	Sistema di sicurezza in caso di disconnessione del cavo a fibra dall'endoscopio	3	Si/No			SI	3,00
5	Sistema automatico per ridurre l'appannamento dell'ottica durante le procedure artroscopiche	3	Si/No			SI	3,00
6	Monitor tecnologia Oled	3	Si/No			NO	0,00
7	Dimensioni del monitor. Indicare in numero certo/assoluto le dimensioni del monitor. Qualora sia indicato un numero non certo/assoluto o un range da x a y sarà attribuito un punteggio pari a 0	2	$Pi=((Vi-26)/(Vmax-26))*Pmax$			32	2,00
8	Cover di protezione per proteggere lo schermo da urti accidentali durante le fasi di stoccaggio e movimentazione in sala operatoria	3	Si/No			SI	3,00
9	Dimensioni interfaccia utente semplice con grande touchscreen LCD capacitivo TFT LCD. Indicare in numero certo/assoluto le dimensioni dell'interfaccia. Qualora sia indicato un numero non certo/assoluto o un range da x a y sarà attribuito un punteggio pari a 0	3	$Pi=((Vi-6)/(Vmax-6))*Pmax$			10,0	0,77
10	Tecnologia di enfattizzazione ICG (fluorescenza verde indocianina) con diverse modalità di visualizzazione	5	Si/No			SI	5,00
11	Modulo per la gestione delle sonde a radiofrequenza e manipolo shaver motorizzato: disponibilità di una lama che consenta l'uso combinato di resezione dei tessuti molli ed ossei con un unico dispositivo dotato sia di denti di taglio sia	4	Si/No			SI	4,00
12	Pompa integrata artroscopica: dotata della funzione di monitoraggio e mitigazione attiva della temperatura all'interno dell'articolazione tramite un indicatore visivo	4	Si/No			SI	4,00
13	Capacità della memoria interna. Indicare in numero certo/assoluto la capacità della memoria interna. Qualora sia indicato un numero non certo/assoluto o un range da x a y sarà attribuito un punteggio pari a 0	2	$Pi=((Vi-1)/(Vmax-1))*Pmax$			1	0,00
14	Possibilità di creare diversi profili utenti per impostare automaticamente i parametri della colonna a seconda della procedura/specialità in corso	3	Si/No			SI	3,00
15	Sistema di registrazione e di visualizzazione in real time sul monitor principale, lo stato dei device con eventuale possibilità di effettuare streaming live del video via wi-fi	4	0,60	0,40	0,40	0,47	1,87
16	Accessori offerti (carrello di alloggiamento, bracci ulteriori, cavi, touch screen, etc..)	7	0,40	0,20	0,20	0,27	1,87
17	SW offerti	7	0,20	0,20	0,20	0,20	1,40
18	Prova pratica (maneggevolezza, facilità di utilizzo, qualità immagini, etc...)	12	0,40	0,40	0,40	0,40	4,80
19	Tempo di garanzia FULL RISK. Indicare in numero certo/assoluto il tempo di garanzia. Qualora sia indicato un numero non certo/assoluto o un range da x a y sarà attribuito un punteggio pari a 0	2	$Pi=((Vi-24)/(Vmax-24))*Pmax$			60	2,00
20	Tipologia del servizio di garanzia FULL RISK	2	0,60	0,60	0,40	0,53	1,07
PUNTEGGIO TECNICO MASSIMO ATTRIBUIBILE		80					
TOTALE PUNTI						49,27	

OPERATORE ECONOMICO: STRYKER ITALIA							
CRITERI QUALITA'		Punteggio massimo attribuibile	Voto Commissione			Punteggio attribuito	
			R.M.	E.P.	S.P.		Media/Vi
1	Possibilità di poter controllare dalla testina più apparecchiature	3	Si/No			SI	3,00
2	Durata del modulo Led. Indicare in numero certo/assoluto il tempo di durata del modulo Led. Qualora sia indicato un numero non certo/assoluto o un range da x a y sarà attribuito un punteggio pari a 0	5	$Pi=(Vi/Vmax)*Pmax$			60000	5,00
3	Possibilità di collegare tutti i più comuni cavi a fibra ottica esistenti in commercio	3	Si/No			SI	3,00
4	Sistema di sicurezza in caso di disconnessione del cavo a fibra dall'endoscopio	3	Si/No			SI	3,00
5	Sistema automatico per ridurre l'appannamento dell'ottica durante le procedure artroscopiche	3	Si/No			SI	3,00
6	Monitor tecnologia Oled	3	Si/No			SI	3,00
7	Dimensioni del monitor. Indicare in numero certo/assoluto le dimensioni del monitor. Qualora sia indicato un numero non certo/assoluto o un range da x a y sarà attribuito un punteggio pari a 0	2	$Pi=((Vi-26)/(Vmax-26))*Pmax$			32	2,00
8	Cover di protezione per proteggere lo schermo da urti accidentali durante le fasi di stoccaggio e movimentazione in sala operatoria	3	Si/No			SI	3,00
9	Dimensioni interfaccia utente semplice con grande touchscreen LCD capacitivo TFT LCD. Indicare in numero certo/assoluto le dimensioni dell'interfaccia. Qualora sia indicato un numero non certo/assoluto o un range da x a y sarà attribuito un punteggio pari a 0	3	$Pi=((Vi-6)/(Vmax-6))*Pmax$			21,5	3,00
10	Tecnologia di enfaticizzazione ICG (fluorescenza verde indocianina) con diverse modalità di visualizzazione	5	Si/No			SI	5,00
11	Modulo per la gestione delle sonde a radiofrequenza e manipolo shaver motorizzato: disponibilità di una lama che consenta l'uso combinato di resezione dei tessuti molli ed ossei con un unico dispositivo dotato sia di denti di taglio sia di scanalature	4	Si/No			SI	4,00
12	Pompa integrata artroscopica: dotata della funzione di monitoraggio e mitigazione attiva della temperatura all'interno dell'articolazione tramite un indicatore visivo	4	Si/No			SI	4,00
13	Capacità della memoria interna. Indicare in numero certo/assoluto la capacità della memoria interna. Qualora sia indicato un numero non certo/assoluto o un range da x a y sarà attribuito un punteggio pari a 0	2	$Pi=((Vi-1)/(Vmax-1))*Pmax$			2	2,00
14	Possibilità di creare diversi profili utenti per impostare automaticamente i parametri della colonna a seconda della procedura/specialità in corso	3	Si/No			SI	3,00
15	Sistema di registrazione e di visualizzazione in real time sul monitor principale, lo stato dei device con eventuale possibilità di effettuare streaming live del video via wi-fi	4	0,60	0,60	0,40	0,53	2,13
16	Accessori offerti (carrello di alloggiamento, bracci ulteriori, cavi, touch screen, etc..)	7	0,60	0,60	0,40	0,53	3,73
17	SW offerti	7	0,80	0,80	0,60	0,73	5,13
18	Prova pratica (maneggevolezza, facilità di utilizzo, qualità immagini, etc...)	12	0,60	0,60	0,40	0,53	6,40
19	Tempo di garanzia FULL RISK. Indicare in numero certo/assoluto il tempo di garanzia. Qualora sia indicato un numero non certo/assoluto o un range da x a y sarà attribuito un punteggio pari a 0	2	$Pi=((Vi-24)/(Vmax-24))*Pmax$			36	0,67
20	Tipologia del servizio di garanzia FULL RISK	2	0,60	0,40	0,40	0,47	0,93
PUNTEGGIO TECNICO MASSIMO ATTRIBUIBILE		80					
TOTALE PUNTI						65,00	



AZIENDA SANITARIA LOCALE RIETI

Via del Terminillo, 42 – 02100 RIETI - Tel. 0746.2781 – PEC: asl.rieti@pec.it
C.F. e P.I. 00821180577

PROCEDURA NEGOZIATA SENZA BANDO EX ART. 50, COMMA 1, LETT. E) DEL D.LGS. N. 36/2023, PER L'ACQUISIZIONE DI UNA COLONNA ARTROSCOPICA E DEL RELATIVO MATERIALE DI CONSUMO PER 24 MESI, PER LE ESIGENZE DELLA U.O.C. ORTOPEDIA E TRAUMATOLOGIA DEL P.O. DI RIETI. Rif. Bando n. PI137908-25 di Registro di Sistema S.Tel.La.

VERBALE DELLA COMMISSIONE GIUDICATRICE
n. 5

Il giorno **13 novembre 2025 alle ore 14,50**, presso la Sala gare della U.O.C. Acquisizione Beni e Servizi dell'ASL Rieti, sita in Rieti, Via del Terminillo n. 42 – Blocco n. 2 – piano terra, visti e richiamati i verbali n. 1 del 24/09/2025, n. 2 del 07/10/2025, n. 3 del 21/10/2025 e n. 4 del 31/10/2025, la Commissione giudicatrice, ritualmente costituita, si è riunita in seduta riservata per la chiusura della fase di valutazione tecnica sulla Piattaforma S.TEL.LA. e per il caricamento sulla Piattaforma dei punteggi tecnici attribuiti, come di seguito dettagliati:

Operatore economico	Punteggio tecnico attribuito	P.max	Punteggio tecnico riparametrato
Arthrex Italia Srl	69,52	69,52	80,00
Zimmer Biomet Italia	49,27		56,70
STRYKER ITALIA	65,00		74,80

Preso atto del superamento della soglia di sbarramento per l'offerta tecnica da parte di tutti i concorrenti prevista dal disciplinare di gara e terminato l'inserimento su piattaforma S.TEL.LA. delle risultanze della valutazione delle offerte tecniche dei concorrenti, alle ore 14,57 il Presidente della Commissione, constatata la presenza di tutti i componenti, alle ore 14,58 dà inizio ai lavori di apertura delle buste economiche al successivo download della documentazione ivi contenuta.

La Commissione procede quindi con l'esame e la valutazione delle offerte economiche a, le cui risultanze si riportano nel seguente prospetto:

Operatore economico	Valore a base d'asta	Prezzo offerto	Punteggio economico
Arthrex Italia Srl	€ 180.000,00	€ 154.150,00	12,97
Zimmer Biomet Italia		€ 99.955,00	20,00


STRYKER ITALIA		€ 155.312,70	12,87
----------------	--	--------------	-------


Dalla sommatoria dei punteggi tecnici ed economici attribuiti dalla Commissione scaturisce quindi la seguente graduatoria:


N.	Operatore economico	Punteggio tecnico riparametrato	Punteggio economico	Punteggio totale	Stato offerta
1	Arthrex Italia Srl	80,00	12,97	92,97	Aggiudicatario proposto
2	STRYKER ITALIA	74,80	12,87	87,67	II Classificato
3	Zimmer Biomet Italia	56,70	20,00	76,70	

In esito ai lavori di valutazione delle offerte e attribuzione dei relativi punteggi, la Commissione dichiara chiusa la valutazione delle offerte economiche e termina la seduta pubblica virtuale alle ore 15,21. La Commissione, redatta la graduatoria come sopra riportata e ritenuto di aver completato il proprio mandato, chiude i lavori e comunica al RUP la proposta di aggiudicazione e i relativi verbali ai fini dei successivi adempimenti di competenza.

Di quanto precede è stato redatto il presente verbale, che letto ed approvato, è stato sottoscritto dalla Commissione giudicatrice nel modo che segue:

Il Presidente, Dott. Riccardo Mezzoprete 

Il Componente, Dott. Emanuele Persi 

Il Componente, Dott. Stefano Placidi 

Segretario verbalizzante, Dott. Matteo Palmieri 